



ІНФОРМАЦІЙНА ДОВІДКА ЩОДО РОЗРАХУНКУ ОБСЯГУ ОСВІТНЬОЇ СУБВЕНЦІЇ НА 2024 РІК

МАРІУПОЛЬСЬКА ТГ

Базова інформація про засновника:

Засновник	Маріупольська міська територіальна громада		
Код бюджету	0552800000		
Область	Донецька	Фактична наповнюваність класів	31,7
Тип	Міська ТГ	Розрахункова наповнюваність класів	27,5
Площа (км ²)	377,2	Щільність учнів (учнів на км ²)	13,5
Населення (осіб, 2022)	441 489	Сільське населення (%)	0,9
Сільське населення (осіб, 2022)	3 841		

Підсумки розподілу субвенції на 2024 рік:

	К-ть учнів (факт)	К-ть класів (факт)	Сума (тис. грн)	На учня (грн)	На клас (грн)
Учні комунальних ЗЗСО, з них у гірських населених пунктах	5 076	160	91 419,8	18 010	571 374
у тому числі поділ класів на групи	0		10 364,3		
Учні спеціальних ЗЗСО (класів) з них у гірських населених пунктах	0	0	0,0		
у тому числі поділ класів на групи	0		0,0		
Учні НРЦ, з них у гірських населених пунктах	0	35	0,0		
Учні класів з вечірньою формою	0	0	0,0		
Вихованці інтернатів	0		0,0		
Вихованці спеціальних інтернатів	0		0,0		
Вихованці НРЦ	0		0,0		
Асистенти в інклюзивних класах	18	13	2 317,7	128 762	178 286
Учні ЗП(П-Т)О	0	0	0,0		
Студенти ЗФПО і коледжів	0				
Інклюзивно-ресурсні центри	0 ІРЦ		0,0		
Учні приватних ЗЗСО	0	0	0,0		
Простій: немає вчителів на простой			0,0		
Простій: немає ІРЦ на простой			0,0		
Маріупольська ТГ	5 076	195	93 737,5		

Детальний розрахунок обсягу освітньої субвенції для Маріупольської міської територіальної громади

Коефіцієнти, що застосовуються для Маріупольської міської територіальної громади

Розрахункова наповнюваність класів	27,5
Коефіцієнт Кіпп для денних ЗЗСО	0,230
Розподіл на одного учня для педагогічних працівників, які не проводять уроки (денні ЗЗСО), грн	2 647
Коефіцієнт Кіпп для вечірньої форми здобуття освіти	0,230
Розподіл на одного учня для педагогічних працівників, які не проводять уроки (вечірні ЗЗСО), грн	2 647
Коефіцієнт поділу класів на групи при вивченні окремих предметів для учнів групи І	1,150
Коефіцієнт поділу класів на групи при вивченні окремих предметів для учнів групи ІІ	1,101
Коефіцієнт скорочення	0,89

Коефіцієнти та нормативи для всіх засновників шкіл

Норматив бюджетної забезпеченості (грн)	11 510,4
Річна заробітна плата вчителів з нарахуваннями (тис. грн)	247,7
Річна заробітна плата асистентів вчителів з нарахуваннями (тис. грн)	217,0
Річна заробітна плата педагогічних працівників ІРЦ з нарахуваннями (тис. грн)	288,4
Річна заробітна плата педагогічних працівників на простій (тис. грн)	128,0
Сума для ІРЦ (тис. грн)	2 350,3
Сума для ІРЦ на простій (тис. грн)	1 272,9
Розрахункова наповнюваність спеціальних класів (також приватних НРЦ)	9
Розрахункова наповнюваність класів НРЦ	6
Коефіцієнт Кіпп для приватних ЗЗСО, грн	0,23

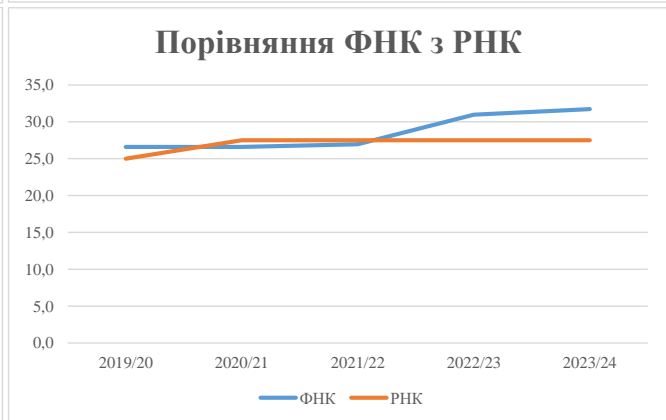
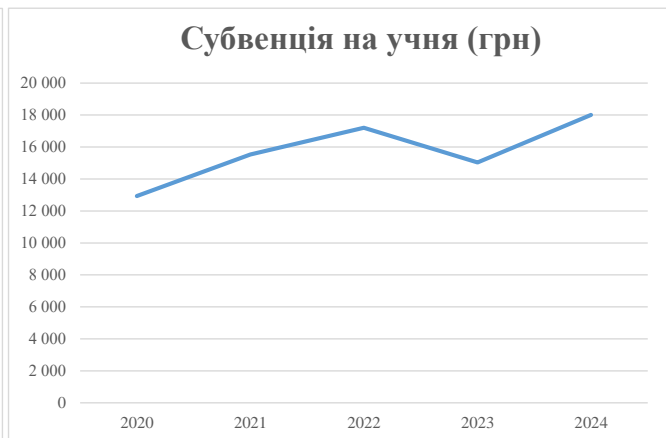
Рівень освіти/ Тип закладу	К-ть учнів	З них учнів гірських населених пунктах	Фактична к-ть класів	Розра- хункова напов- нюваність класу (групи)	Розра- хункова к-ть класів (групи)	К-ть годин навчального плану	К-ть необхідних годин у тиждень	К-ть ставок	Зарплати вчителів, тис. грн	Розподіл на одного учня, для педагогічних працівників, які не проводять уроки, грн	Зарплата педагогічного персоналу, що не проводить уроки, тис. грн	Зарплата разом (без надбавки за гірську місцевість, без поділу на групи), тис. грн	Коефіцієнт поділу класів на групи	К-ть ставок вчителів для поділу класів на групи	Зарплата персоналу, що проводить уроки у групах при поділі класів, тис. грн	Зарплата педагогічного персоналу разом (без надбавки за гірську місцевість), тис. грн	Відсоток учнів гірських ЗЗСО	Надбавка для гірської місцевості	Субвенція всього після застосування коефіцієнта 0,89, тис. грн	
Назва колонки	А	Б	В	Г	Г	Д	Е	Є	Ж	З	И	І	І	Й	К	Л	М	Н	О	
Як розраховано	АКОМ	АКОМ	АКОМ	Формула	А / Г	Формула	Г * Д	Е / 18	Є * 247,72	Формула	А * 3 / 1000	Ж + И	Формула - І	Є (сума ставок) * І	Й * 247,72	І (сума зарплат) / К	Б / А (сума учнів)	0,25 * М * Л	(Л+Н) * 0,89	
Учні комунальних ЗЗСО																				
Початкова (1-4)	1 491		50	27,5	55	23	1 265	70,3	17 410	2 647	3 947	21 357								
Базова (5-9)	2 683	0	81	27,5	98	32,7	3 205	178,0	44 103	2 647	7 103	51 206	0,150	47,0	11 645	102 719			91 419,8	
Старша (10-11)	902		29	27,5	33	35,5	1 172	65,1	16 123	2 647	2 388	18 511								
Простій вчителів	0																		0,0	
Учні спеціальних класів, спеціальних шкіл																				
Початкова (1-4)	0		0	9	0	36														
Базова (5-9)	0	0	0	9	0	36							0,101	0,0	0	0			0,0	
Старша (10-11)	0		0	9	0	36														
Учні навчально-реабілітаційних центрів																				
Початкова (1-4)	0		0	6	0	36				2 647										
Базова (5-9)	0	0	0	6	0	36				2 647			0,101	0,0	0	0			0,0	
Старша (10-11)	0		0	6	0	36				2 647										
Учні, які проживають в пансіонах (кількість ставок = кількість груп * 2)																				
Загальні пансіони	0	0		20	0														0,0	
Спеціальні пансіони	0	0		9	0														0,0	
НРЦ	0	0		6	0														0,0	
Інклюзивні класи																				
Інклюзивна	18	0	13		12			12,0	2 604			2 604						0,0%	0	2 317,7
Учні класів з вечірньою формою здобуття освіти																				
Вечірня форма	0	0	0	16		23													0,0	
Заклади професійної (професійно-технічної) освіти																				
ПТНЗ	0	0	0	26															0,0	
Разом	5 076		160		186			5 641	325,4	80 240		13 438	93 678						93 737,5	

Історичні дані щодо учнів комунальних ЗЗСО Маріупольської міської територіальної громади

Фактичні значення за навчальні роки	2019/20	2020/21	2021/22	2022/23	2023/24
Кількість учнів ЗЗСО	38 449	38 405	38 401	5 327	5 076
ФНК	26,6	26,6	27,0	31,0	31,7
РНК	25,0	27,5	27,5	27,5	27,5
Кількість ЗЗСО	63	62	63	6	6
Середня наповнюваність ЗЗСО	610	619	610	888	846

Дані за бюджетні роки	2020	2021	2022	2023	2024
Обсяг субвенції (тис. грн)	497 355,7	596 845,2	660 805,0	80 104,3	91 419,8
Субвенція на учня (грн)	12 935	15 541	17 208	15 037	18 010

Зміна за роками	2020/21	2021/22	2022/23	2023/24
Учні (%)	-0,1%	0,0%	-86,1%	-4,7%
Субвенція (%)	20,0%	10,7%	-87,9%	14,1%
Субвенція на учня (%)	20,1%	10,7%	-12,6%	19,8%
ФНК	-0,01	0,37	4,00	0,76

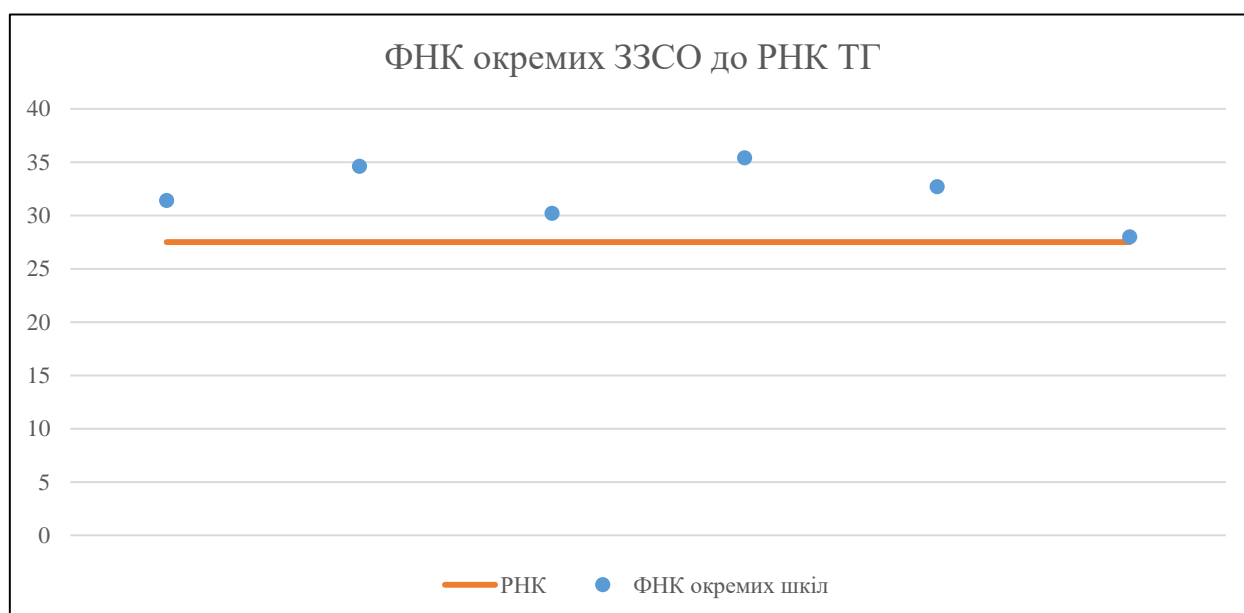


Мережа ЗЗСО Маріупольської міської територіальної громади

	ЗЗСО		Учні		ФНК
	кількість	відсоток	кількість	відсоток	кількість
Звичайний ЗЗСО	6	100,0%	5 076	100,0%	31,7
Опорний ЗЗСО					
Філія ЗЗСО					
Загалом	6	100,0%	5 076	100,0%	31,7

ЗЗСО крім спеціальних та НРЦ	ЗЗСО		Учні		ФНК
	кількість	відсоток	кількість	відсоток	кількість
ЗЗСО з ФНК більш ніж 28,5 (РНК + 1)	5	83,3%	4 039	79,6%	32,8
ЗЗСО з ФНК від 26,5 до 28,5	1	16,7%	1 037	20,4%	28,0
ЗЗСО з ФНК менш ніж 26,5 (РНК - 1)					
ЗЗСО без класів					
Загалом (крім спеціальних та НРЦ)	6	100,0%	5 076	100,0%	31,7

	ЗЗСО		Учні		ФНК
	кількість	відсоток	кількість	відсоток	кількість
Менше 20 учнів					
Від 20 до 50 учнів					
Від 50 до 100 учнів					
Від 100 до 200 учнів					
Від 200 до 300 учнів					
Від 300 до 400 учнів					
Від 400 до 600 учнів	1	16,7%	566	11,2%	31,4
Від 600 до 800 учнів	1	16,7%	726	14,3%	34,6
Від 800 до 1000 учнів	3	50,0%	2 747	54,1%	32,7
Від 1000 до 1500 учнів	1	16,7%	1 037	20,4%	28,0
Більше 1500 учнів					
Загалом	6	100,0%	5 076	100,0%	31,7



На графіку школи упорядковані за збільшенням наповнюваності

Перелік закладів загальної середньої освіти Маріупольської міської територіальної громади
РНК = 27,5, ФНК = 31,72

↑	ЗЗСО з ФНК більш ніж 28,5 (РНК + 1)
↔	ЗЗСО з ФНК від 26,5 до 28,5
↓	ЗЗСО з ФНК менш ніж 26,5 (РНК - 1)
—	ЗЗСО без класів

ID в АІКОМ	Назва ЗЗСО	Факт. ступінь	Статус	ID в АІКОМ опорного ЗЗСО	Кількість учнів	з них за індивід. формою	Кількість класів	ФНК	
9848	КЗ "МНВК"Ліцей-школа №48" Маріупольської міської ради Донецької області"	I-III			921		26	35,4	↑
9812	Маріупольська ЗОШ №10	I-III			726		21	34,6	↑
9829	ЗОШ №29	I-III			980		30	32,7	↑
9847	Маріупольська ЗОШ №47	I-III			566		18	31,4	↑
9854	ЗОШ № 54	I-III			846	14	28	30,2	↑
9866	Маріупольська СШ № 66	I-III			1037	5	37	28	↔