



ІНФОРМАЦІЙНА ДОВІДКА ЩОДО РОЗРАХУНКУ ОБСЯГУ ОСВІТНЬОЇ СУБВЕНЦІЇ НА 2024 РІК

КУРАХІВСЬКА ТГ

Базова інформація про засновника:

Засновник	Курахівська міська територіальна громада		
Код бюджету	0552500000		
Область	Донецька	Фактична наповнюваність класів	18,1
Тип	Міська ТГ	Розрахункова наповнюваність класів	21,5
Площа (км ²)	355,1	Щільність учнів (учнів на км ²)	7,5
Населення (осіб, 2022)	38 776	Сільське населення (%)	15,6
Сільське населення (осіб, 2022)	6 031		

Підсумки розподілу субвенції на 2024 рік:

	К-ть учнів (факт)	К-ть класів (факт)	Сума (тис. грн)	На учня (грн)	На клас (грн)
Учні комунальних ЗЗСО, з них у гірських населених пунктах	2 676 0	148	55 113,4	20 595	372 388
у тому числі поділ класів на групи			3 405,2		
Учні спеціальних ЗЗСО (класів) з них у гірських населених пунктах	0 0	0	0,0		
у тому числі поділ класів на групи			0,0		
Учні НРЦ, з них у гірських населених пунктах	0 0	35	0,0		
Учні класів з вечірньою формою	0	0	0,0		
Вихованці інтернатів	0		0,0		
Вихованці спеціальних інтернатів	0		0,0		
Вихованці НРЦ	0		0,0		
Асистенти в інклюзивних класах	17	13	2 510,9	147 698	193 143
Учні ЗП(П-Т)О	0	0	0,0		
Студенти ЗФПО і коледжів	0				
Інклюзивно-ресурсні центри	0 ІРЦ		0,0		
Учні приватних ЗЗСО	0	0	0,0		
Простій: немає вчителів на простой			0,0		
Простій: немає ІРЦ на простой			0,0		
Курахівська ТГ	2 676	183	57 624,3		

Детальний розрахунок обсягу освітньої субвенції для Курахівської міської територіальної громади

Коефіцієнти, що застосовуються для Курахівської міської територіальної громади

Розрахункова наповненість класів	21,5
Коефіцієнт Кіпп для денних ЗЗСО	0,230
Розподіл на одного учня для педагогічних працівників, які не проводять уроки (денні ЗЗСО), грн	2 647
Коефіцієнт Кіпп для вечірньої форми здобуття освіти	0,230
Розподіл на одного учня для педагогічних працівників, які не проводять уроки (вечірні ЗЗСО), грн	2 647
Коефіцієнт поділу класів на групи при вивченні окремих предметів для учнів групи І	1,075
Коефіцієнт поділу класів на групи при вивченні окремих предметів для учнів групи ІІ	1,047
Коефіцієнт скорочення	0,89

Коефіцієнти та нормативи для всіх засновників шкіл

Норматив бюджетної забезпеченості (грн)	11 510,4
Річна заробітна плата вчителів з нарахуваннями (тис. грн)	247,7
Річна заробітна плата асистентів вчителів з нарахуваннями (тис. грн)	217,0
Річна заробітна плата педагогічних працівників ІРЦ з нарахуваннями (тис. грн)	288,4
Річна заробітна плата педагогічних працівників на простій (тис. грн)	128,0
Сума для ІРЦ (тис. грн)	2 350,3
Сума для ІРЦ на простій (тис. грн)	1 272,9
Розрахункова наповненість спеціальних класів (також приватних НРЦ)	9
Розрахункова наповненість класів НРЦ	6
Коефіцієнт Кіпп для приватних ЗЗСО, грн	0,23

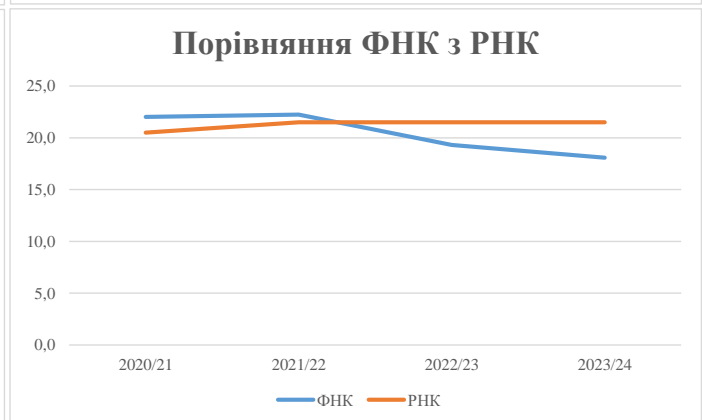
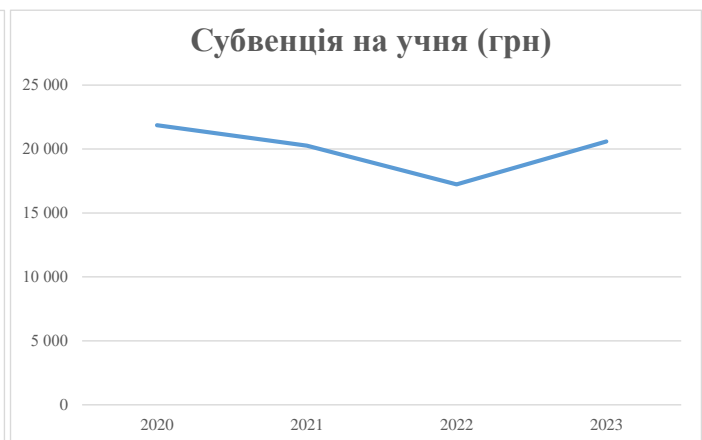
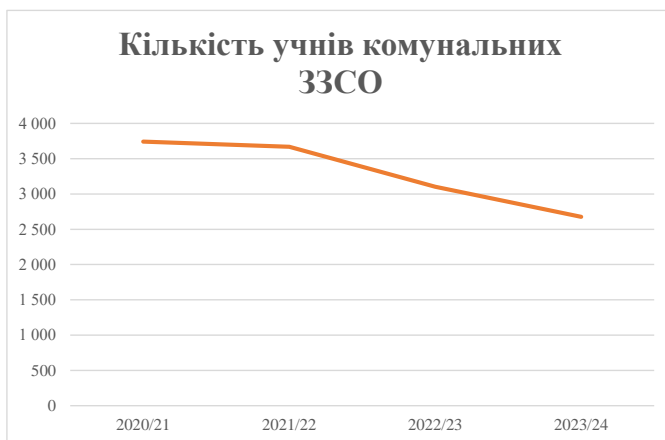
Рівень освіти/ Тип закладу	К-ть учнів	З них учнів гірських населених пунктах	Фактична к-ть класів	Розра- хункова напов- неність класу (групи)	Розра- хункова к-ть класів (груп)	К-ть годин навчального плану	К-ть необхідних годин у тиждень	К-ть ставок	Зарплати вчителів, тис. грн	Розподіл на одного учня, для педагогічних працівників, які не проводять уроки, грн	Зарплата педагогічного персоналу, що не проводить уроки, тис. грн	Зарплата разом (без надбавки за гірську місцевість, без поділу на групи), тис. грн	Коефіцієнт поділу класів на групи	К-ть ставок поділу класів на групи	Зарплата персоналу, що проводить уроки у групах при поділі класів, тис. грн	Зарплата педагогічного персоналу разом (без надбавки за гірську місцевість), тис. грн	Відсоток учнів гірських ЗЗСО	Надбавка для гірської місцевості	Субвенція всього після застосування коефіцієнта 0,89, тис. грн	
Назва колонки	А	Б	В	Г	Г	Д	Е	Є	Ж	З	И	І	І	Й	К	Л	М	Н	О	
Як розраховано	АКОМ	АКОМ	АКОМ	Формула	А / Г	Формула	Г * Д	Е / 18	Є * 247,72	Формула	А * 3 / 1000	Ж + И	Формула - І	Є (сума ставок) * І	Й * 247,72	І (сума зарплат) / К	Б / А (сума учнів)	0,25 * М * Л	(Л+Н) * 0,89	
Учні комунальних ЗЗСО																				
Початкова (1-4)	924		58	21,5	43	23	989	54,9	13 611	2 647	2 446	16 057								
Базова (5-9)	1 480	0	78	21,5	69	32,7	2 256	125,4	31 052	2 647	3 918	34 970	0,075	15,4	3 826	61 925			55 113,4	
Старша (10-11)	272		12	21,5	13	35,5	462	25,6	6 351	2 647	720	7 071								
Простий вчителів	0																		0,0	
Учні спеціальних класів, спеціальних шкіл																				
Початкова (1-4)	0		0	9	0	36														
Базова (5-9)	0	0	0	9	0	36							0,047	0,0	0	0			0,0	
Старша (10-11)	0		0	9	0	36														
Учні навчально-реабілітаційних центрів																				
Початкова (1-4)	0		0	6	0	36				2 647										
Базова (5-9)	0	0	0	6	0	36				2 647			0,047	0,0	0	0			0,0	
Старша (10-11)	0		0	6	0	36				2 647										
Учні, які проживають в пансіонах (кількість ставок = кількість груп * 2)																				
Загальні пансіони	0	0		20	0														0,0	
Спеціальні пансіони	0	0		9	0														0,0	
НРЦ	0	0		6	0														0,0	
Інклюзивні класи																				
Інклюзивна	17	0	13		13			13,0	2 821			2 821						0,0%	0	2 510,9
Учні класів з вечірньою формою здобуття освіти																				
Вечірня форма	0	0	0	16		23													0,0	
Заклади професійної (професійно-технічної) освіти																				
ПТНЗ	0	0	0	26															0,0	
Разом	2 676		148		125			3 707	218,9	53 836		7 084		60 920					57 624,3	

Історичні дані щодо учнів комунальних ЗЗСО Курахівської міської територіальної громади

Фактичні значення за навчальні роки	2020/21	2021/22	2022/23	2023/24
Кількість учнів ЗЗСО	3 742	3 670	3 103	2 676
ФНК	22,0	22,2	19,3	18,1
РНК	20,5	21,5	21,5	21,5
Кількість ЗЗСО	13	13	13	13
Середня наповнюваність ЗЗСО	288	282	239	206

Дані за бюджетні роки	2021	2022	2023	2024
Обсяг субвенції (тис. грн)	81 812,3	74 369,0	53 474,1	55 113,4
Субвенція на учня (грн)	21 863	20 264	17 236	20 595

Зміна за роками	2020/21	2021/22	2022/23	2023/24
Учні (%)		-1,9%	-15,5%	-13,7%
Субвенція (%)		-9,1%	-28,1%	3,1%
Субвенція на учня (%)		-7,3%	-14,9%	19,5%
ФНК		0,23	-2,93	-1,23



Мережа ЗЗСО Курахівської міської територіальної громади

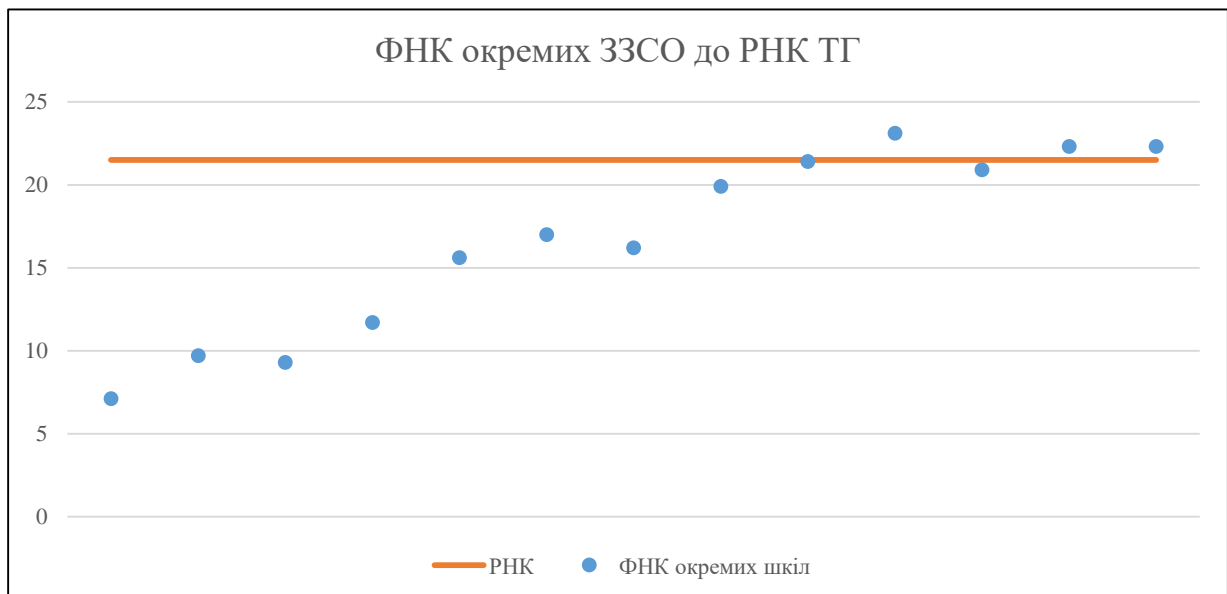
	ЗЗСО		Учні		ФНК
	кількість	відсоток	кількість	відсоток	кількість
Звичайний ЗЗСО	11	84,6%	2 018	75,4%	17,1
Опорний ЗЗСО	2	15,4%	658	24,6%	21,9
Філія ЗЗСО					
Загалом	13	100,0%	2 676	100,0%	18,1

Філії на один опорний ЗЗСО

0,0

ЗЗСО крім спеціальних та НРЦ	ЗЗСО		Учні		ФНК
	кількість	відсоток	кількість	відсоток	кількість
ЗЗСО з ФНК більш ніж 22,5 (РНК + 1)	1	7,7%	323	12,1%	23,1
ЗЗСО з ФНК від 20,5 до 22,5	4	30,8%	1 395	52,1%	21,8
ЗЗСО з ФНК менш ніж 20,5 (РНК - 1)	8	61,5%	958	35,8%	13,7
ЗЗСО без класів					
Загалом (крім спеціальних та НРЦ)	13	100,0%	2 676	100,0%	18,1

	ЗЗСО		Учні		ФНК
	кількість	відсоток	кількість	відсоток	кількість
Менше 20 учнів					
Від 20 до 50 учнів					
Від 50 до 100 учнів	3	23,1%	199	7,4%	8,7
Від 100 до 200 учнів	5	38,5%	759	28,4%	16,1
Від 200 до 300 учнів	1	7,7%	235	8,8%	21,4
Від 300 до 400 учнів	2	15,4%	658	24,6%	21,9
Від 400 до 600 учнів	2	15,4%	825	30,8%	22,3
Від 600 до 800 учнів					
Від 800 до 1000 учнів					
Від 1000 до 1500 учнів					
Більше 1500 учнів					
Загалом	13	100,0%	2 676	100,0%	18,1



На графіку школи упорядковані за збільшенням наповнюваності

Перелік закладів загальної середньої освіти Курахівської міської територіальної громади
РНК = 21,5, ФНК = 18,08

↑	ЗЗСО з ФНК більш ніж 22,5 (РНК + 1)
↔	ЗЗСО з ФНК від 20,5 до 22,5
↓	ЗЗСО з ФНК менш ніж 20,5 (РНК - 1)
—	ЗЗСО без класів

ІД в АІКОМ	Назва ЗЗСО	Факт. ступінь	Статус	ІД в АІКОМ опорного ЗЗСО	Кількість учнів	з них за індивід. формою	Кількість класів	ФНК	
8316	Курахівський ліцей "Престиж" Курахівської міської ради	І-ІІІ			323	1	14	23,1	↑
8315	Курахівська гімназія №2	І-ІІ			402	4	18	22,3	↔
10366	Курахівський опорний ЗЗСО №5	І-ІІІ	Опорна		423	4	19	22,3	↔
8656	ГІРНИЦЬКИЙ ОПОРНИЙ ЗЗСО №17	І-ІІІ	Опорна		235	1	11	21,4	↔
8314	Курахівський ЗЗСО І-ІІІ ст. №1	І-ІІІ			335	1	16	20,9	↔
8657	Гірницька гімназія №18	І-ІІ			199	2	10	19,9	↓
8658	Гірницька гімназія №19	І-ІІ			153		9	17	↓
8659	Курахівський ЗЗСО І-ІІІ ст. №22	І-ІІІ			162	1	10	16,2	↓
8325	Дачненська гімназія	І-ІІ			140	1	9	15,6	↓
10367	Курахівська гімназія №3	І-ІІ			105	1	9	11,7	↓
8333	Костянтинопольська гімназія	І-ІІ			68	1	7	9,7	↓
8329	Новоселидівська гімназія з дошкільним підрозділом	І-ІІ			74		8	9,3	↓
10240	Сонцівська гімназія	І-ІІ			57		8	7,1	↓