



ІНФОРМАЦІЙНА ДОВІДКА ЩОДО РОЗРАХУНКУ ОБСЯГУ ОСВІТНЬОЇ СУБВЕНЦІЇ НА 2024 РІК

КОСТЯНТИНІВСЬКА ТГ

Базова інформація про засновника:

Засновник	Костянтинівська міська територіальна громада		
Код бюджету	0552300000		
Область	Донецька	Фактична наповнюваність класів	24,3
Тип	Міська ТГ	Розрахункова наповнюваність класів	24,5
Площа (км ²)	454,5	Щільність учнів (учнів на км ²)	11,3
Населення (осіб, 2022)	73 979	Сільське населення (%)	7,0
Сільське населення (осіб, 2022)	5 187		

Підсумки розподілу субвенції на 2024 рік:

	К-ть учнів (факт)	К-ть класів (факт)	Сума (тис. грн)	На учня (грн)	На клас (грн)
Учні комунальних ЗЗСО, з них у гірських населених пунктах	5 148 0	212	98 365,1	19 107	463 986
у тому числі поділ класів на групи			7 839,6		
Учні спеціальних ЗЗСО (класів) з них у гірських населених пунктах	0 0	0	0,0		
у тому числі поділ класів на групи			0,0		
Учні НРЦ, з них у гірських населених пунктах	0 0	35	0,0		
Учні класів з вечірньою формою	0	0	0,0		
Вихованці інтернатів	0		0,0		
Вихованці спеціальних інтернатів	0		0,0		
Вихованці НРЦ	0		0,0		
Асистенти в інклюзивних класах	63	44	8 305,1	131 828	188 753
Учні ЗП(П-Т)О	0	0	0,0		
Студенти ЗФПО і коледжів	0				
Інклюзивно-ресурсні центри	0 ІРЦ		0,0		
Учні приватних ЗЗСО	0	0	0,0		
Простій: немає вчителів на простоті			0,0		
Простій: немає ІРЦ на простоті			0,0		
Костянтинівська ТГ	5 148	247	106 670,2		

Детальний розрахунок обсягу освітньої субвенції для Костянтинівської міської територіальної громади

Коефіцієнти, що застосовуються для Костянтинівської міської територіальної громади

Розрахунок наповнюваність класів	24,5
Коефіцієнт Кіпп для денних ЗЗСО	0,230
Розподіл на одного учня для педагогічних працівників, які не проводять уроки (денні ЗЗСО), грн	2 647
Коефіцієнт Кіпп для вечірньої форми здобуття освіти	0,230
Розподіл на одного учня для педагогічних працівників, які не проводять уроки (вечірні ЗЗСО), грн	2 647
Коефіцієнт поділу класів на групи при вивченні окремих предметів для учнів групи І	1,100
Коефіцієнт поділу класів на групи при вивченні окремих предметів для учнів групи ІІ	1,047
Коефіцієнт скорочення	0,89

Коефіцієнти та нормативи для всіх засновників шкіл

Норматив бюджетної забезпеченості (грн)	11 510,4
Річна заробітна плата вчителів з нарахуваннями (тис. грн)	247,7
Річна заробітна плата асистентів вчителів з нарахуваннями (тис. грн)	217,0
Річна заробітна плата педагогічних працівників ІРЦ з нарахуваннями (тис. грн)	288,4
Річна заробітна плата педагогічних працівників на простій (тис. грн)	128,0
Сума для ІРЦ (тис. грн)	2 350,3
Сума для ІРЦ на простій (тис. грн)	1 272,9
Розрахунок наповнюваність спеціальних класів (також приватних НРЦ)	9
Розрахунок наповнюваність класів НРЦ	6
Коефіцієнт Кіпп для приватних ЗЗСО, грн	0,23

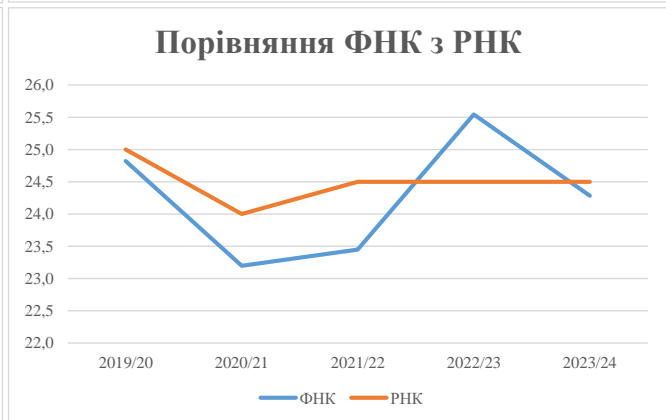
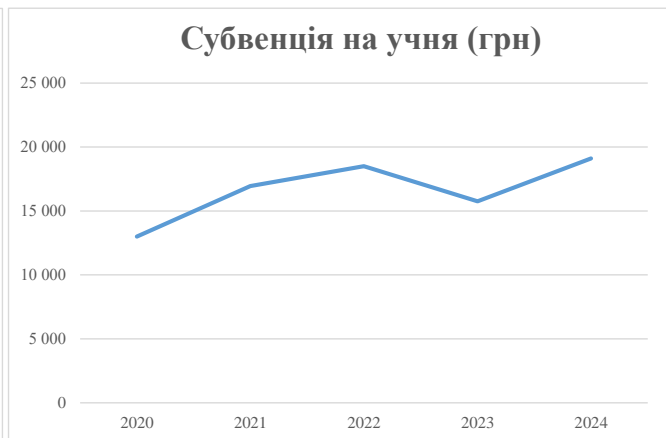
Рівень освіти/ Тип закладу	К-ть учнів	З них учнів гірських населених пунктах	Фактична к-ть класів	Розра- хункова напов- нюваність класів (групи)	Розра- хункова к-ть класів (груп)	К-ть годин навчального плану	К-ть необхідних годин у тиждень	К-ть ставок	Зарплати вчителів, тис. грн	Розподіл на одного учня, для педагогічних працівників, які не проводять уроки, грн	Зарплата педагогічного персоналу, що не проводить уроки, тис. грн	Зарплата разом (без надбавки за гірську місцевість, без поділу на групи), тис. грн	Коефіцієнт поділу класів на групи	К-ть ставок поділу класів на групи	Зарплата персоналу, що проводить уроки у групах при поділі класів, тис. грн	Зарплата педагогічного персоналу разом (без надбавки за гірську місцевість), тис. грн	Відсоток учнів гірських ЗЗСО	Надбавка для гірської місцевості	Субвенція всього після застосування коефіцієнта 0,89, тис. грн	
Назва колонки	А	Б	В	Г	Г	Д	Е	Є	Ж	З	И	І	І	Й	К	Л	М	Н	О	
Як розраховано	АКОМ	АКОМ	АКОМ	Формула	А / Г	Формула	Г * Д	Е / 18	Є * 247,72	Формула	А * 3 / 1000	Ж + И	Формула - І	Є (сума ставок) * І	Й * 247,72	І (сума зарплат) + К	Б / А (сума учнів)	0,25 * М * Л	(І+Н) * 0,89	
Учні комунальних ЗЗСО																				
Початкова (1-4)	1 489		68	24,5	61	23	1 403	77,9	19 309	2 647	3 942	23 251								
Базова (5-9)	2 861	0	111	24,5	117	32,7	3 826	212,6	52 654	2 647	7 574	60 228	0,100	35,6	8 809	110 523			98 365,1	
Старша (10-11)	798		33	24,5	33	35,5	1 172	65,1	16 123	2 647	2 113	18 235								
Простий вчителів	0																		0,0	
Учні спеціальних класів, спеціальних шкіл																				
Початкова (1-4)	0		0	9	0	36														
Базова (5-9)	0	0	0	9	0	36							0,047	0,0	0	0			0,0	
Старша (10-11)	0		0	9	0	36														
Учні навчально-реабілітаційних центрів																				
Початкова (1-4)	0		0	6	0	36				2 647										
Базова (5-9)	0	0	0	6	0	36				2 647			0,047	0,0	0	0			0,0	
Старша (10-11)	0		0	6	0	36				2 647										
Учні, які проживають в пансіонах (кількість ставок = кількість груп * 2)																				
Загальні пансіони	0	0		20	0														0,0	
Спеціальні пансіони	0	0		9	0														0,0	
НРЦ	0	0		6	0														0,0	
Інклюзивні класи																				
Інклюзивна	63	0	44		43			43,0	9 332			9 332						0,0%	0	8 305,1
Учні класів з вечірньою формою здобуття освіти																				
Вечірня форма	0	0	0	16		23													0,0	
Заклади професійної (професійно-технічної) освіти																				
ПТНЗ	0	0	0	26															0,0	
Разом	5 148		212		211		6 400	398,6	97 417		13 629	111 046							106 670,2	

Історичні дані щодо учнів комунальних ЗЗСО Костянтинівської міської територіальної громади

Фактичні значення за навчальні роки	2019/20	2020/21	2021/22	2022/23	2023/24
Кількість учнів ЗЗСО	6 131	6 936	6 894	6 040	5 148
ФНК	24,8	23,2	23,4	25,5	24,3
РНК	25,0	24,0	24,5	24,5	24,5
Кількість ЗЗСО	17	17	17	16	12
Середня наповнюваність ЗЗСО	361	408	406	378	429

Дані за бюджетні роки	2020	2021	2022	2023	2024
Обсяг субвенції (тис. грн)	79 696,5	117 525,0	127 499,9	95 194,1	98 365,0
Субвенція на учня (грн)	12 999	16 944	18 494	15 761	19 107

Зміна за роками	2020/21	2021/22	2022/23	2023/24
Учні (%)	13,1%	-0,6%	-12,4%	-14,8%
Субвенція (%)	47,5%	8,5%	-25,3%	3,3%
Субвенція на учня (%)	30,4%	9,1%	-14,8%	21,2%
ФНК	-1,62	0,25	2,09	-1,26



Мережа ЗЗСО Костянтинівської міської територіальної громади

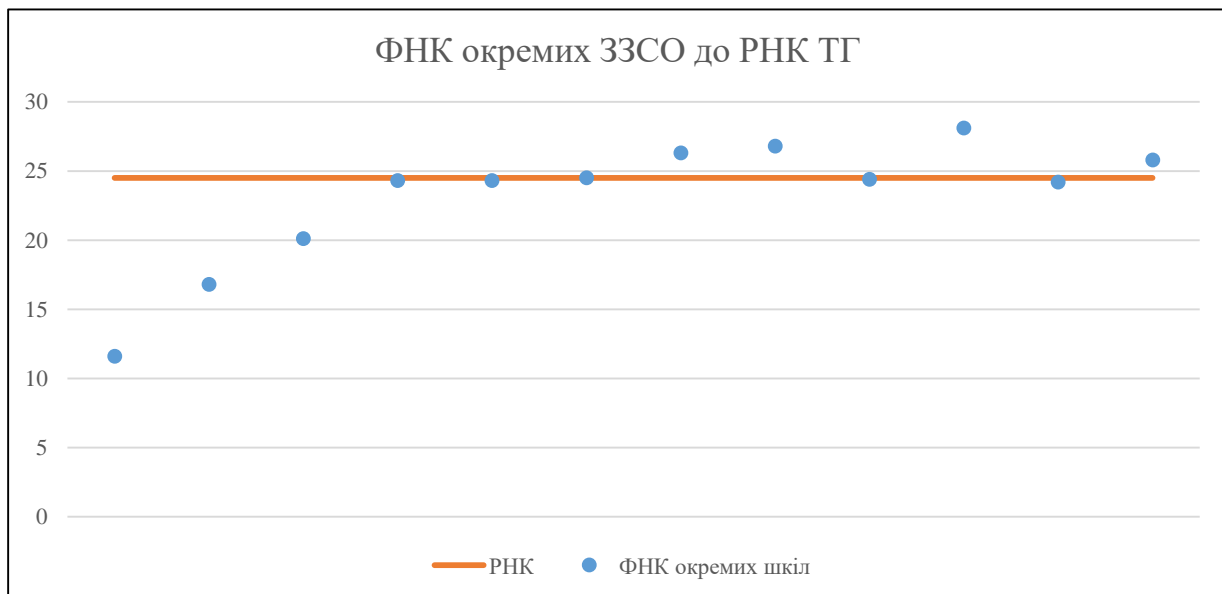
	ЗЗСО		Учні		ФНК
	кількість	відсоток	кількість	відсоток	
Звичайний ЗЗСО	11	91,7%	4 857	94,3%	24,3
Опорний ЗЗСО	1	8,3%	291	5,7%	24,3
Філія ЗЗСО					
Загалом	12	100,0%	5 148	100,0%	24,3

Філії на один опорний ЗЗСО

0,0

ЗЗСО крім спеціальних та НРЦ	ЗЗСО		Учні		ФНК
	кількість	відсоток	кількість	відсоток	
ЗЗСО з ФНК більш ніж 25,5 (РНК + 1)	4	33,3%	2 481	48,2%	26,7
ЗЗСО з ФНК від 23,5 до 25,5	5	41,7%	2 211	42,9%	24,3
ЗЗСО з ФНК менш ніж 23,5 (РНК - 1)	3	25,0%	456	8,9%	16,3
ЗЗСО без класів					
Загалом (крім спеціальних та НРЦ)	12	100,0%	5 148	100,0%	24,3

Категорія	ЗЗСО		Учні		ФНК
	кількість	відсоток	кількість	відсоток	
Менше 20 учнів					
Від 20 до 50 учнів					
Від 50 до 100 учнів					
Від 100 до 200 учнів	2	16,7%	255	5,0%	14,2
Від 200 до 300 учнів	3	25,0%	783	15,2%	23,0
Від 300 до 400 учнів					
Від 400 до 600 учнів	4	33,3%	1 805	35,1%	25,4
Від 600 до 800 учнів	2	16,7%	1 429	27,8%	26,0
Від 800 до 1000 учнів	1	8,3%	876	17,0%	25,8
Від 1000 до 1500 учнів					
Більше 1500 учнів					
Загалом	12	100,0%	5 148	100,0%	24,3



На графіку школи упорядковані за збільшенням наповнюваності

Перелік закладів загальної середньої освіти Костянтинівської міської територіальної громади
РНК = 24,5, ФНК = 24,28

↑	ЗЗСО з ФНК більш ніж 25,5 (РНК + 1)
↔	ЗЗСО з ФНК від 23,5 до 25,5
↓	ЗЗСО з ФНК менш ніж 23,5 (РНК - 1)
—	ЗЗСО без класів

ІД в АІКОМ	Назва ЗЗСО	Факт. ступінь	Статус	ІД в АІКОМ опорного ЗЗСО	Кількість учнів	з них за індивід. формою	Кількість класів	ФНК	
10100	"Ліцей"	I-III			703	22	25	28,1	↑
10101	Костянтинівський ЗЗСО № 13	I-III			482	36	18	26,8	↑
10098	Костянтинівський ЗЗСО № 6	I-III			420	3	16	26,3	↑
10105	Костянтинівський ЗЗСО №1	I-III			876	173	34	25,8	↑
10103	Костянтинівський ЗЗСО № 16	I-III			416	4	17	24,5	↔
10104	Костянтинівський НВК-сад	I-III			487	7	20	24,4	↔
8266	Новодмитрівський ліцей	I-III	Опорна		291	46	12	24,3	↔
10096	Костянтинівський ЗЗСО № 4	I-III			291	2	12	24,3	↔
10097	Костянтинівський ЗЗСО № 5	I-III			726	10	30	24,2	↔
10099	Костянтинівський ліцей № 9	I-III			201	1	10	20,1	↓
8256	Білокузьмінівський ліцей	I-III			151	24	9	16,8	↓
8257	Івано-Пільський ліцей	I-II			104	7	9	11,6	↓