



ІНФОРМАЦІЙНА ДОВІДКА ЩОДО РОЗРАХУНКУ ОБСЯГУ ОСВІТНЬОЇ СУБВЕНЦІЇ НА 2024 РІК

КОМАРСЬКА ТГ

Базова інформація про засновника:

Засновник	Комарська сільська територіальна громада		
Код бюджету	0552200000		
Область	Донецька	Фактична наповнюваність класів	11,5
Тип	Сільська ТГ	Розрахункова наповнюваність класів	11,0
Площа (км ²)	421,1	Щільність учнів (учнів на км ²)	0,9
Населення (осіб, 2022)	6 948	Сільське населення (%)	100,0
Сільське населення (осіб, 2022)	6 948		

Підсумки розподілу субвенції на 2024 рік:

	К-ть учнів (факт)	К-ть класів (факт)	Сума (тис. грн)	На учня (грн)	На клас (грн)
Учні комунальних ЗЗСО,	379	33	15 481,2	40 847	469 127
з них у гірських населених пунктах	0				
у тому числі поділ класів на групи			224,4		
Учні спеціальних ЗЗСО (класів)	0	0	0,0		
з них у гірських населених пунктах	0				
у тому числі поділ класів на групи			0,0		
Учні НРЦ,	0	35	0,0		
з них у гірських населених пунктах	0				
Учні класів з вечірньою формою	0	0	0,0		
Вихованці інтернатів	0		0,0		
Вихованці спеціальних інтернатів	0		0,0		
Вихованці НРЦ	0		0,0		
Асистенти в інклюзивних класах	0	0	0,0		
Учні ЗП(П-Т)О	0	0	0,0		
Студенти ЗФПО і коледжів	0				
Інклюзивно-ресурсні центри	0 ІРЦ		0,0		
Учні приватних ЗЗСО	0	0	0,0		
Простій: немає вчителів на простой			0,0		
Простій: немає ІРЦ на простой			0,0		
Комарська ТГ	379	68	15 481,2		

Детальний розрахунок обсягу освітньої субвенції для Комарської сільської територіальної громади

Коефіцієнти, що застосовуються для Комарської сільської територіальної громади

Розрахунок наповнюваність класів	11,0
Коефіцієнт Кіпп для денних ЗЗСО	0,530
Розподіл на одного учня для педагогічних працівників, які не проводять уроки (денні ЗЗСО), грн	6 101
Коефіцієнт Кіпп для вечірньої форми здобуття освіти	0,530
Розподіл на одного учня для педагогічних працівників, які не проводять уроки (вечірні ЗЗСО), грн	6 101
Коефіцієнт поділу класів на групи при вивченні окремих предметів для учнів групи I	1,017
Коефіцієнт поділу класів на групи при вивченні окремих предметів для учнів групи II	1,047
Коефіцієнт скорочення	0,89

Коефіцієнти та нормативи для всіх засновників шкіл

Норматив бюджетної забезпеченості (грн)	11 510,4
Річна заробітна плата вчителів з нарахуваннями (тис. грн)	247,7
Річна заробітна плата асистентів вчителів з нарахуваннями (тис. грн)	217,0
Річна заробітна плата педагогічних працівників ІРЦ з нарахуваннями (тис. грн)	288,4
Річна заробітна плата педагогічних працівників на простій (тис. грн)	128,0
Сума для ІРЦ (тис. грн)	2 350,3
Сума для ІРЦ на простій (тис. грн)	1 272,9
Розрахунок наповнюваність спеціальних класів (також приватних НРЦ)	9
Розрахунок наповнюваність класів НРЦ	6
Коефіцієнт Кіпп для приватних ЗЗСО, грн	0,23

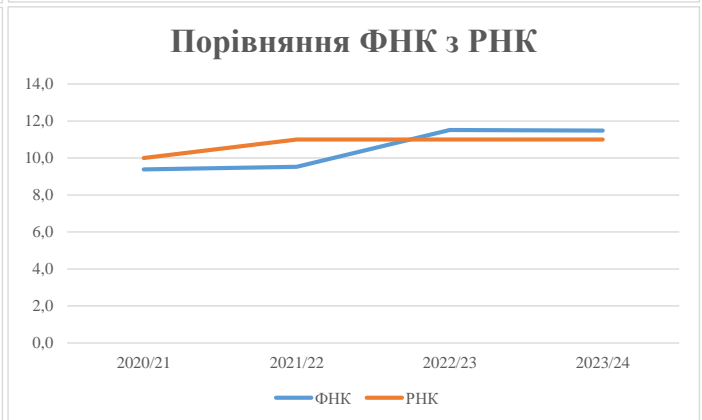
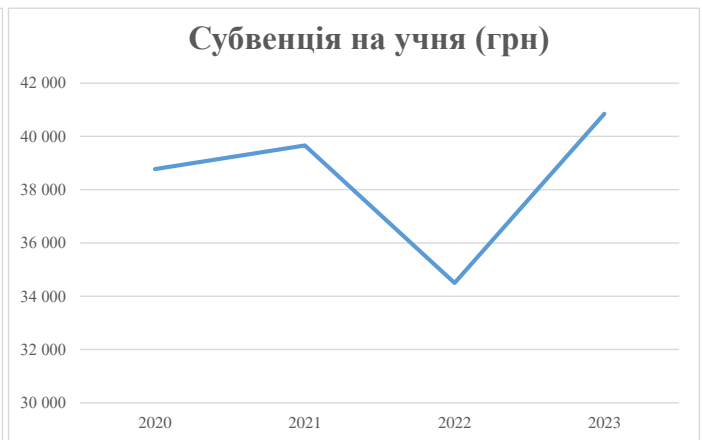
Рівень освіти/ Тип закладу	К-ть учнів	З них учнів гірських населених пунктах	Фактична к-ть класів	Розра- хункова напов- нюваність класу (групи)	Розра- хункова к-ть класів (груп)	К-ть годин навчального плану	К-ть необхідних годин у тиждень	К-ть ставок	Зарплати вчителів, тис. грн	Розподіл на одного учня, для педагогічних працівників, які не проводять уроки, грн	Зарплата педагогічного персоналу, що не проводить уроки, тис. грн	Зарплата разом (без надбавки за гірську місцевість, без поділу на групи), тис. грн	Коефіцієнт поділу класів на групи	К-ть ставок поділу класів на групи	Зарплата персоналу, що проводить уроки у групах при поділі класів, тис. грн	Зарплата педагогічного персоналу разом (без надбавки за гірську місцевість), тис. грн	Відсоток учнів гірських ЗЗСО	Надбавка для гірської місцевості	Субвенція всього після застосування коефіцієнта 0,89, тис. грн
Назва колонки	A	B	B	Г	Г	Д	Е	Є	Ж	З	И	І	І	Й	К	Л	М	Н	О
Як розраховано	АКОМ	АКОМ	АКОМ	Формула	A / Г	Формула	Г * Д	Е / 18	Є * 247,72	Формула	A * 3 / 1000	Ж + И	Формула - I	Є (сума ставок) * I	Й * 247,72	I (сума зарплат) / К	Б / А (сума учнів)	0,25 * М * Л	(Л+Н) * 0,89
Учні комунальних ЗЗСО																			
Початкова (1-4)	127		12	11,0	12	23	276	15,3	3 798	6 101	775	4 573							
Базова (5-9)	193	0	15	11,0	18	32,7	589	32,7	8 101	6 101	1 177	9 278	0,017	1,0	252	17 395			15 481,2
Старша (10-11)	59		6	11,0	6	35,5	213	11,8	2 931	6 101	360	3 291							
Простий вчителів	0																		0,0
Учні спеціальних класів, спеціальних шкіл																			
Початкова (1-4)	0		0	9	0	36													
Базова (5-9)	0	0	0	9	0	36							0,047	0,0	0	0			0,0
Старша (10-11)	0		0	9	0	36													
Учні навчально-реабілітаційних центрів																			
Початкова (1-4)	0		0	6	0	36				6 101									
Базова (5-9)	0	0	0	6	0	36				6 101			0,047	0,0	0	0			0,0
Старша (10-11)	0		0	6	0	36				6 101									
Учні, які проживають в пансіонах (кількість ставок = кількість груп * 2)																			
Загальні пансіони	0	0		20	0														0,0
Спеціальні пансіони	0	0		9	0														0,0
НРЦ	0	0		6	0														0,0
Інклюзивні класи																			
Інклюзивна	0		0		0														0,0
Учні класів з вечірньою формою здобуття освіти																			
Вечірня форма	0	0	0	16		23													0,0
Заклади професійної (професійно-технічної) освіти																			
ПТНЗ	0	0	0	26															0,0
Разом	379		33		36		1 078	59,9	14 830		2 312	17 143							15 481,2

Історичні дані щодо учнів комунальних ЗЗСО Комарської сільської територіальної громади

Фактичні значення за навчальні роки	2020/21	2021/22	2022/23	2023/24
Кількість учнів ЗЗСО	488	467	386	379
ФНК	9,4	9,5	11,5	11,5
РНК	10,0	11,0	11,0	11,0
Кількість ЗЗСО	5	5	3	3
Середня наповнюваність ЗЗСО	98	93	129	126

Дані за бюджетні роки	2021	2022	2023	2024
Обсяг субвенції (тис. грн)	18 921,8	18 519,5	13 316,2	15 481,2
Субвенція на учня (грн)	38 774	39 656	34 498	40 847

Зміна за роками	2020/21	2021/22	2022/23	2023/24
Учні (%)		-4,3%	-17,3%	-1,8%
Субвенція (%)		-2,1%	-28,1%	16,3%
Субвенція на учня (%)		2,3%	-13,0%	18,4%
ФНК		0,15	1,98	-0,03

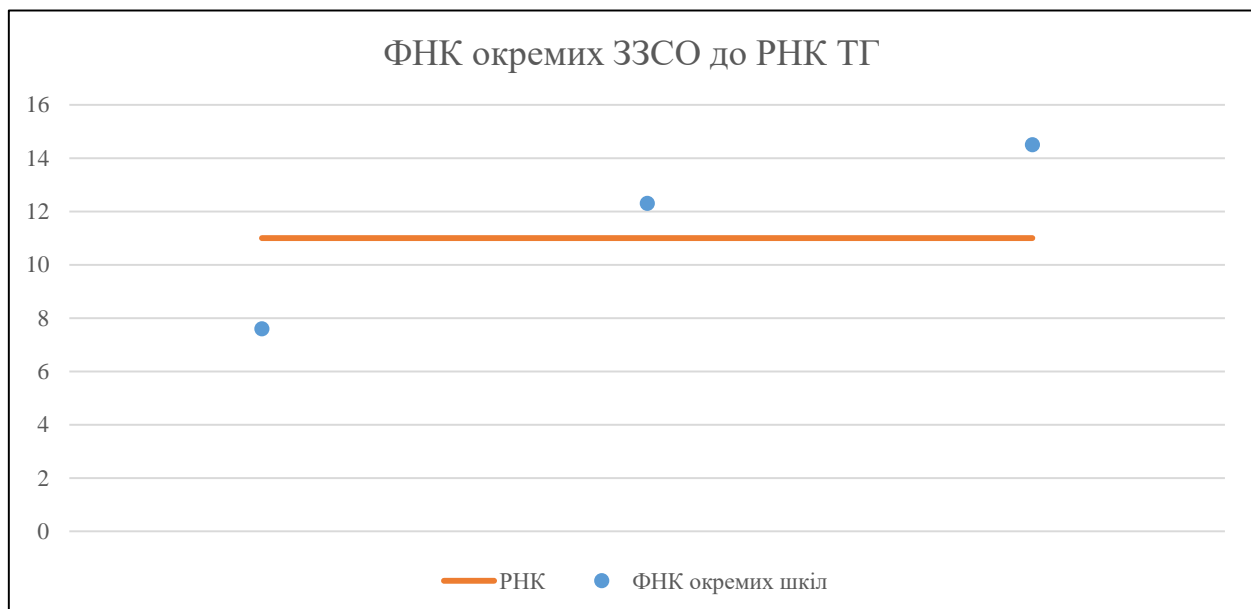


Мережа ЗЗСО Комарської сільської територіальної громади

	ЗЗСО		Учні		ФНК
	кількість	відсоток	кількість	відсоток	кількість
Звичайний ЗЗСО	3	100,0%	379	100,0%	11,5
Опорний ЗЗСО					
Філія ЗЗСО					
Загалом	3	100,0%	379	100,0%	11,5

ЗЗСО крім спеціальних та НРЦ	ЗЗСО		Учні		ФНК
	кількість	відсоток	кількість	відсоток	кількість
ЗЗСО з ФНК більш ніж 12 (РНК + 1)	2	66,7%	295	77,8%	13,4
ЗЗСО з ФНК від 10 до 12					
ЗЗСО з ФНК менш ніж 10 (РНК - 1)	1	33,3%	84	22,2%	7,6
ЗЗСО без класів					
Загалом (крім спеціальних та НРЦ)	3	100,0%	379	100,0%	11,5

	ЗЗСО		Учні		ФНК
	кількість	відсоток	кількість	відсоток	кількість
Менше 20 учнів					
Від 20 до 50 учнів					
Від 50 до 100 учнів	1	33,3%	84	22,2%	7,6
Від 100 до 200 учнів	2	66,7%	295	77,8%	13,4
Від 200 до 300 учнів					
Від 300 до 400 учнів					
Від 400 до 600 учнів					
Від 600 до 800 учнів					
Від 800 до 1000 учнів					
Від 1000 до 1500 учнів					
Більше 1500 учнів					
Загалом	3	100,0%	379	100,0%	11,5



На графіку школи упорядковані за збільшенням наповнюваності

**Перелік закладів загальної середньої освіти Комарської сільської територіальної громади
РНК = 11, ФНК = 11,48**

↑	ЗЗСО з ФНК більш ніж 12 (РНК + 1)
↔	ЗЗСО з ФНК від 10 до 12
↓	ЗЗСО з ФНК менш ніж 10 (РНК - 1)
—	ЗЗСО без класів

ІД в АІКОМ	Назва ЗЗСО	Факт. ступінь	Статус	ІД в АІКОМ опорного ЗЗСО	Кількість учнів	з них за індивід. формою	Кількість класів	ФНК	
10186	ЗЗСО І-ІІІ ст с-ща Зелений Гай	І-ІІІ			160	5	11	14,5	↑
10188	ЗЗСО І-ІІІ ст. с. Комар	І-ІІІ			135	1	11	12,3	↑
10198	ЗЗСО І-ІІІ ст. с. Піддубне	І-ІІІ			84	3	11	7,6	↓