



## ІНФОРМАЦІЙНА ДОВІДКА ЩОДО РОЗРАХУНКУ ОБСЯГУ ОСВІТНЬОЇ СУБВЕНЦІЇ НА 2024 РІК

### ДОБРОПІЛЬСЬКА ТГ

#### Базова інформація про засновника:

Засновник	Добропільська міська територіальна громада		
Код бюджету	0551900000		
Область	Донецька	Фактична наповнюваність класів	22,4
Тип	Міська ТГ	Розрахункова наповнюваність класів	24,5
Площа (км <sup>2</sup> )	264,1	Щільність учнів (учнів на км <sup>2</sup> )	17,0
Населення (осіб, 2022)	43 827	Сільське населення (%)	9,0
Сільське населення (осіб, 2022)	3 929		

#### Підсумки розподілу субвенції на 2024 рік:

	К-ть учнів (факт)	К-ть класів (факт)	Сума (тис. грн)	На учня (грн)	На клас (грн)
Учні комунальних ЗЗСО, з них у гірських населених пунктах	4 478 0	200	85 180,4	19 022	425 902
у тому числі поділ класів на групи			6 784,5		
Учні спеціальних ЗЗСО (класів) з них у гірських населених пунктах	26 0	3	1 908,0	73 383	635 985
у тому числі поділ класів на групи			82,9		
Учні НРЦ, з них у гірських населених пунктах	0 0	35	0,0		
Учні класів з вечірньою формою	30	2	563,4	18 781	281 717
Вихованці інтернатів	0		0,0		
Вихованці спеціальних інтернатів	0		0,0		
Вихованці НРЦ	0		0,0		
Асистенти в інклюзивних класах	71	38	7 339,4	103 372	193 143
Учні ЗП(П-Т)О	0	0	0,0		
Студенти ЗФПО і коледжів	0				
Інклюзивно-ресурсні центри	0 ІРЦ		0,0		
Учні приватних ЗЗСО	0	0	0,0		
Простій: немає вчителів на простой			0,0		
Простій: немає ІРЦ на простой			0,0		
<b>Добропільська ТГ</b>	<b>4 534</b>	<b>240</b>	<b>94 991,2</b>		

**Детальний розрахунок обсягу освітньої субвенції для Добропільської міської територіальної громади**

**Коефіцієнти, що застосовуються для Добропільської міської територіальної громади**

Розрахунок наповнюваність класів	24,5
Коефіцієнт Кіпп для денних ЗССО	0,230
Розподіл на одного учня для педагогічних працівників, які не проводять уроки (денні ЗССО), грн	2 647
Коефіцієнт Кіпп для вечірньої форми здобуття освіти	0,230
Розподіл на одного учня для педагогічних працівників, які не проводять уроки (вечірні ЗССО), грн	2 647
Коефіцієнт поділу класів на групи при вивченні окремих предметів для учнів групи І	1,100
Коефіцієнт поділу класів на групи при вивченні окремих предметів для учнів групи ІІ	1,047
Коефіцієнт скорочення	0,89

**Коефіцієнти та нормативи для всіх засновників шкіл**

Норматив бюджетної забезпеченості (грн)	11 510,4
Річна заробітна плата вчителів з нарахуваннями (тис. грн)	247,7
Річна заробітна плата асистентів вчителів з нарахуваннями (тис. грн)	217,0
Річна заробітна плата педагогічних працівників ІРЦ з нарахуваннями (тис. грн)	288,4
Річна заробітна плата педагогічних працівників на простій (тис. грн)	128,0
Сума для ІРЦ (тис. грн)	2 350,3
Сума для ІРЦ на простій (тис. грн)	1 272,9
Розрахунок наповнюваність спеціальних класів (також приватних НРЦ)	9
Розрахунок наповнюваність класів НРЦ	6
Коефіцієнт Кіпп для приватних ЗССО, грн	0,23

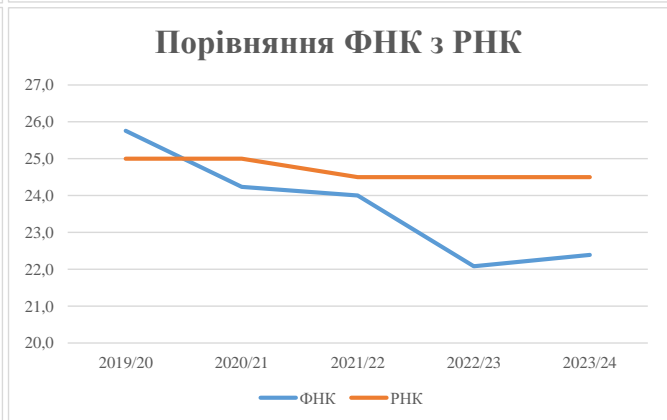
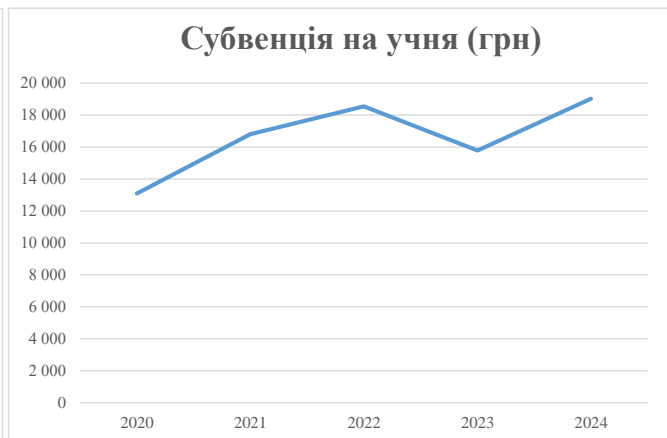
Рівень освіти/ Тип закладу	К-ть учнів	З них учнів гірських населених пунктах	Фактична к-ть класів	Розра- хункова напов- нюваність класу (групи)	Розра- хункова к-ть класів (груп)	К-ть годин навчального плану	К-ть необхідних годин у тиждень	К-ть ставок	Зарплати вчителів, тис. грн	Розподіл на одного учня, для педагогічних працівників, які не проводять уроки, грн	Зарплата педагогічного персоналу, що не проводить уроки, тис. грн	Зарплата разом (без надбавки за гірську місцевість, без поділу на групи), тис. грн	Коефіцієнт поділу класів на групи	К-ть ставок поділу класів на групи	Зарплата персоналу, що проводить уроки у групах при поділі класів, тис. грн	Зарплата педагогічного персоналу разом (без надбавки за гірську місцевість), тис. грн	Відсоток учнів гірських ЗССО	Надбавка для гірської місцевості	Субвенція всього після застосування коефіцієнта 0,89, тис. грн
Назва колонки	А	Б	В	Г	Г	Д	Е	Є	Ж	З	И	І	І	Й	К	Л	М	Н	О
Як розраховано	АКОМ	АКОМ	АКОМ	Формула	А / Г	Формула	Г * Д	Е / І8	Є * 247,72	Формула	А * 3 / 1000	Ж + И	Формула - І	Є (сума ставок) * І	Й * 247,72	І (сума зарплат) / К	Б / А (сума учнів)	0,25 * М * Л	(І+Н) * 0,89
<b>Учні комунальних ЗССО</b>																			
Початкова (1-4)	1 480		71	24,5	61	23	1 403	77,9	19 309	2 647	3 918	23 227							
Базова (5-9)	2 306	0	102	24,5	95	32,7	3 107	172,6	42 753	2 647	6 105	48 858	0,100	30,8	7 623	95 708			85 180,4
Старша (10-11)	692		27	24,5	29	35,5	1 030	57,2	14 168	2 647	1 832	16 000							
Простій вчителів	0																		0,0
<b>Учні спеціальних класів, спеціальних шкіл</b>																			
Початкова (1-4)	10		1	9	2	36	72	4,0	991	2 647	26	1 017							
Базова (5-9)	16	0	2	9	2	36	72	4,0	991	2 647	42	1 033	0,047	0,4	93	2 144			1 908,0
Старша (10-11)	0		0	9	0	36													
<b>Учні навчально-реабілітаційних центрів</b>																			
Початкова (1-4)	0		0	6	0	36				2 647									
Базова (5-9)	0	0	0	6	0	36				2 647			0,047	0,0	0	0			0,0
Старша (10-11)	0		0	6	0	36				2 647									
<b>Учні, які проживають в пансіонах (кількість ставок = кількість груп * 2)</b>																			
Загальні пансіони	0	0		20	0														0,0
Спеціальні пансіони	0	0		9	0														0,0
НРЦ	0	0		6	0														0,0
<b>Інклюзивні класи</b>																			
Інклюзивна	71	0	38		38			38,0	8 247			8 247					0,0%	0	7 339,4
<b>Учні класів з вечірньою формою здобуття освіти</b>																			
Вечірня форма	30	0	2	16	2	23	46	2,6	633			633							563,4
<b>Заклади професійної (професійно-технічної) освіти</b>																			
ПТНЗ	0	0		26															0,0
<b>Разом</b>	<b>4 534</b>		<b>205</b>		<b>191</b>			<b>5 729</b>	<b>356,3</b>	<b>87 092</b>		<b>11 993</b>		<b>99 016</b>					<b>94 991,2</b>

## Історичні дані щодо учнів комунальних ЗЗСО Добропільської міської територіальної громади

Фактичні значення за навчальні роки	2019/20	2020/21	2021/22	2022/23	2023/24
Кількість учнів ЗЗСО	6 671	5 235	5 257	4 746	4 478
ФНК	25,8	24,2	24,0	22,1	22,4
РНК	25,0	25,0	24,5	24,5	24,5
Кількість ЗЗСО	15	15	15	15	15
Середня наповнюваність ЗЗСО	445	349	350	316	299

Дані за бюджетні роки	2020	2021	2022	2023	2024
Обсяг субвенції (тис. грн)	87 349,4	87 940,4	97 493,9	74 884,4	85 180,4
Субвенція на учня (грн)	13 094	16 799	18 546	15 778	19 022

Зміна за роками	2020/21	2021/22	2022/23	2023/24
Учні (%)	-21,5%	0,4%	-9,7%	-5,6%
Субвенція (%)	0,7%	10,9%	-23,2%	13,7%
Субвенція на учня (%)	28,3%	10,4%	-14,9%	20,6%
ФНК	-1,52	-0,23	-1,92	0,31



## Мережа ЗЗСО Добропільської міської територіальної громади

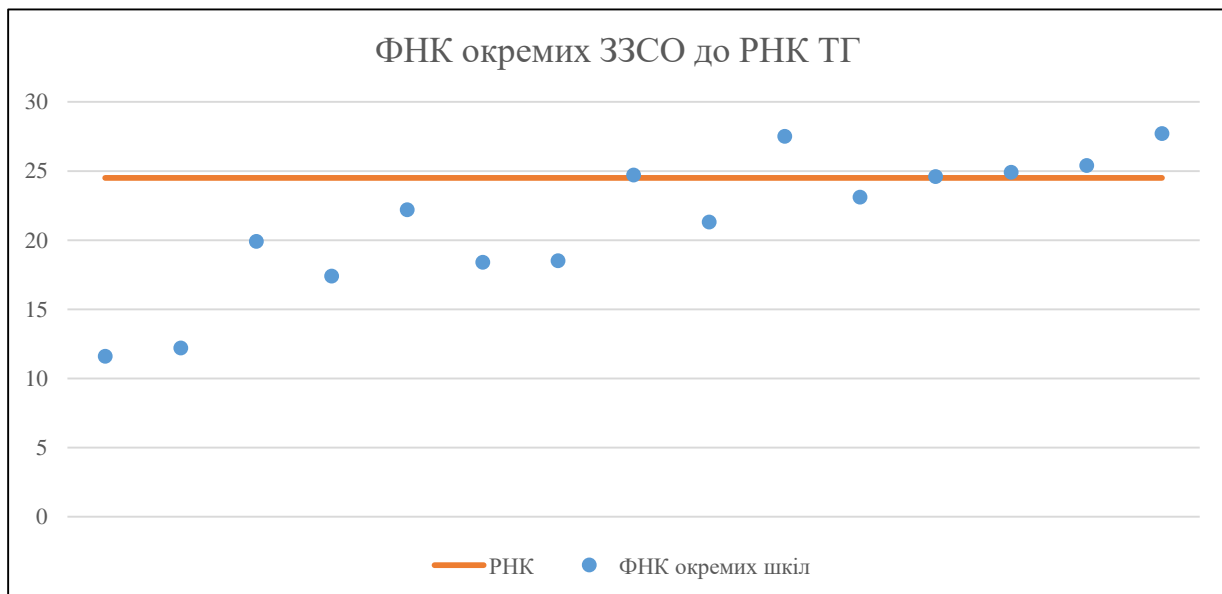
	ЗЗСО		Учні		ФНК
	кількість	відсоток	кількість	відсоток	кількість
Звичайний ЗЗСО	13	86,7%	3 527	77,8%	21,8
Опорний ЗЗСО	2	13,3%	1 007	22,2%	25,2
Філія ЗЗСО					
Загалом	15	100,0%	4 534	100,0%	22,4

Філії на один опорний ЗЗСО 

0,0
-----

ЗЗСО крім спеціальних та НРЦ	ЗЗСО		Учні		ФНК
	кількість	відсоток	кількість	відсоток	кількість
ЗЗСО з ФНК більш ніж 25,5 (РНК + 1)	2	13,3%	1 107	24,4%	27,7
ЗЗСО з ФНК від 23,5 до 25,5	4	26,7%	1 647	36,3%	25,0
ЗЗСО з ФНК менш ніж 23,5 (РНК - 1)	9	60,0%	1 780	39,3%	18,5
ЗЗСО без класів					
Загалом (крім спеціальних та НРЦ)	15	100,0%	4 534	100,0%	22,4

	ЗЗСО		Учні		ФНК
	кількість	відсоток	кількість	відсоток	кількість
Менше 20 учнів					
Від 20 до 50 учнів					
Від 50 до 100 учнів					
Від 100 до 200 учнів	4	26,7%	596	13,1%	15,3
Від 200 до 300 учнів	5	33,3%	1 107	24,4%	20,9
Від 300 до 400 учнів	2	13,3%	627	13,8%	25,1
Від 400 до 600 учнів	3	20,0%	1 400	30,9%	25,0
Від 600 до 800 учнів					
Від 800 до 1000 учнів	1	6,7%	804	17,7%	27,7
Від 1000 до 1500 учнів					
Більше 1500 учнів					
Загалом	15	100,0%	4 534	100,0%	22,4



На графіку школи упорядковані за збільшенням наповнюваності

**Перелік закладів загальної середньої освіти Добропільської міської територіальної громади**  
**РНК = 24,5, ФНК = 22,44**

↑	ЗЗСО з ФНК більш ніж 25,5 (РНК + 1)
↔	ЗЗСО з ФНК від 23,5 до 25,5
↓	ЗЗСО з ФНК менш ніж 23,5 (РНК - 1)
—	ЗЗСО без класів

ID в АІКОМ	Назва ЗЗСО	Факт. ступінь	Статус	ID в АІКОМ опорного ЗЗСО	Кількість учнів	з них за індивід. формою	Кількість класів	ФНК	
10070	Добропільський НВК №4	I-III	Опорна		804	9	29	27,7	↑
10076	Білицька ЗОШ №10	I-III			303	2	11	27,5	↑
10073	НВК №7	I-III			507	7	20	25,4	↔
10084	Добропільська ЗОШ №19	I-III			474	2	19	24,9	↔
10075	Білицька ЗОШ № 9	I-III			247		10	24,7	↔
10071	НВК ЗОШ I-III ступенів - ліцей м.Добропілля	I-III			419	1	17	24,6	↔
10067	Добропільський НВК №1	I-III			324	3	14	23,1	↓
10072	Добропільська ЗОШ № 6	I-II			200		9	22,2	↓
10068	Добропільський КЗЗСО I-III ступенів №2	I-III			255		12	21,3	↓
10074	Білицький КЗЗСО I-II ст.№ 8	I-II			179	1	9	19,9	↓
10231	Світлівська ЗОШ	I-III	Опорна		203	11	11	18,5	↓
10232	Святогорівська ЗОШ	I-III			202	1	11	18,4	↓
10069	Добропільський НВК "ЗОШ I-III ст.№3 - ДНЗ"	I-III			191		11	17,4	↓
10077	Водянська ЗОШ №11	I-III			122		10	12,2	↓
10226	Ганнівська ЗОШ	I-II			104	2	9	11,6	↓