



ІНФОРМАЦІЙНА ДОВІДКА ЩОДО РОЗРАХУНКУ ОБСЯГУ ОСВІТНЬОЇ СУБВЕНЦІЇ НА 2024 РІК

ГРОДІВСЬКА ТГ

Базова інформація про засновника:

Засновник	Гродівська селищна територіальна громада		
Код бюджету	0551800000		
Область	Донецька	Фактична наповнюваність класів	11,3
Тип	Селищна ТГ	Розрахункова наповнюваність класів	15,0
Площа (км ²)	338,7	Щільність учнів (учнів на км ²)	1,6
Населення (осіб, 2022)	9 518	Сільське населення (%)	45,8
Сільське населення (осіб, 2022)	4 363		

Підсумки розподілу субвенції на 2024 рік:

	К-ть учнів (факт)	К-ть класів (факт)	Сума (тис. грн)	На учня (грн)	На клас (грн)
Учні комунальних ЗЗСО, з них у гірських населених пунктах	530 0	47	16 009,8	30 207	340 634
у тому числі поділ класів на групи			228,6		
Учні спеціальних ЗЗСО (класів) з них у гірських населених пунктах	0 0	0	0,0		
у тому числі поділ класів на групи			0,0		
Учні НРЦ, з них у гірських населених пунктах	0 0	35	0,0		
Учні класів з вечірньою формою	0	0	0,0		
Вихованці інтернатів	0		0,0		
Вихованці спеціальних інтернатів	0		0,0		
Вихованці НРЦ	0		0,0		
Асистенти в інклюзивних класах	0	0	0,0		
Учні ЗП(П-Т)О	0	0	0,0		
Студенти ЗФПО і коледжів	0				
Інклюзивно-ресурсні центри	0 ІРЦ		0,0		
Учні приватних ЗЗСО	0	0	0,0		
Простій: немає вчителів на простоті			0,0		
Простій: немає ІРЦ на простоті			0,0		
Гродівська ТГ	530	82	16 009,8		

Детальний розрахунок обсягу освітньої субвенції для Гродівської селищної територіальної громади

Коефіцієнти, що застосовуються для Гродівської селищної територіальної громади

Розрахункова наповненість класів ЗСО	15,0
Коефіцієнт Кіпп для денних ЗСО	0,430
Розподіл на одного учня для педагогічних працівників, які не проводять уроки (денні ЗСО), грн	4 949
Коефіцієнт Кіпп для вечірньої форми здобуття освіти	0,430
Розподіл на одного учня для педагогічних працівників, які не проводять уроки (вечірні ЗСО), грн	4 949
Коефіцієнт поділу класів на групи при вивченні окремих предметів для учнів групи І	1,017
Коефіцієнт поділу класів на групи при вивченні окремих предметів для учнів групи ІІ	1,047
Коефіцієнт скорочення	0,89

Коефіцієнти та нормативи для всіх засновників шкіл

Норматив бюджетної забезпеченості (грн)	11 510,4
Річна заробітна плата вчителів з нарахуваннями (тис. грн)	247,7
Річна заробітна плата асистентів вчителів з нарахуваннями (тис. грн)	217,0
Річна заробітна плата педагогічних працівників ІРЦ з нарахуваннями (тис. грн)	288,4
Річна заробітна плата педагогічних працівників на простій (тис. грн)	128,0
Сума для ІРЦ (тис. грн)	2 350,3
Сума для ІРЦ на простій (тис. грн)	1 272,9
Розрахункова наповненість спеціальних класів (також приватних НРЦ)	9
Розрахункова наповненість класів НРЦ	6
Коефіцієнт Кіпп для приватних ЗСО, грн	0,23

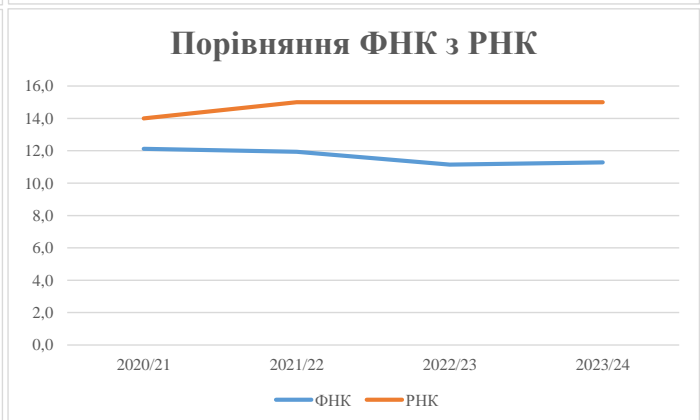
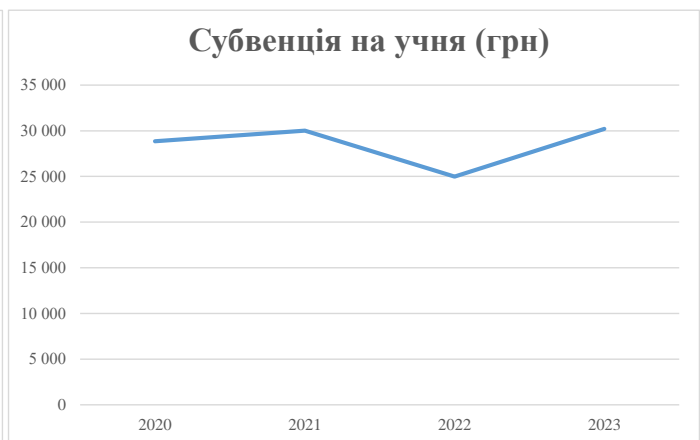
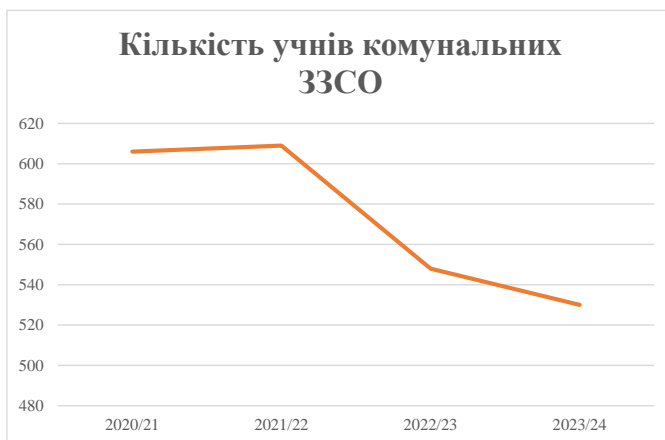
Рівень освіти/ Тип закладу	К-ть учнів	З них учнів гірських населених пунктах	Фактична к-ть класів	Розра- хункова напов- неність класу (групи)	Розра- хункова к-ть класів (груп)	К-ть годин навчального плану	К-ть необхідних годин у тиждень	К-ть ставок	Зарплати вчителів, тис. грн	Розподіл на одного учня, для педагогічних працівників, які не проводять уроки, грн	Зарплата педагогічного персоналу, що не проводить уроки, тис. грн	Зарплата разом (без надбавки за гірську місцевість, без поділу на групи), тис. грн	Коефіцієнт поділу класів на групи	К-ть ставок поділу класів на групи	Зарплата персоналу, що проводить уроки у групах при поділі класів, тис. грн	Зарплата педагогічного персоналу разом (без надбавки за гірську місцевість), тис. грн	Відсоток учнів гірських ЗСО	Надбавка для гірської місцевості	Субвенція всього після застосування коефіцієнта 0,89, тис. грн
Назва колонки	А	Б	В	Г	Г	Д	Е	Є	Ж	З	И	І	І	Й	К	Л	М	Н	О
Як розраховано	АКОМ	АКОМ	АКОМ	Формула	А / Г	Формула	Г * Д	Е / 18	Є * 247,72	Формула	А * 3 / 1000	Ж + И	Формула - І	Є (сума ставок) * І	Й * 247,72	І (сума зарплат) + К	Б / А (сума учнів)	0,25 * М * Л	(Л+Н) * 0,89
Учні комунальних ЗСО																			
Початкова (1-4)	192		18	15,0	13	23	299	16,6	4 115	4 949	950	5 065							
Базова (5-9)	275	0	25	15,0	19	32,7	621	34,5	8 551	4 949	1 361	9 912	0,017	1,0	257	17 988			16 009,8
Старша (10-11)	63		4	15,0	5	35,5	178	9,9	2 443	4 949	312	2 755							
Простий вчителів	0																		0,0
Учні спеціальних класів, спеціальних шкіл																			
Початкова (1-4)	0		0	9	0	36													
Базова (5-9)	0	0	0	9	0	36							0,047	0,0	0	0			0,0
Старша (10-11)	0		0	9	0	36													
Учні навчально-реабілітаційних центрів																			
Початкова (1-4)	0		0	6	0	36				4 949									
Базова (5-9)	0	0	0	6	0	36				4 949			0,047	0,0	0	0			0,0
Старша (10-11)	0		0	6	0	36				4 949									
Учні, які проживають в пансіонах (кількість ставок = кількість груп * 2)																			
Загальні пансіони	0	0		20	0														0,0
Спеціальні пансіони	0	0		9	0														0,0
НРЦ	0	0		6	0														0,0
Інклюзивні класи																			
Інклюзивна	0		0		0														0,0
Учні класів з вечірньою формою здобуття освіти																			
Вечірня форма	0	0	0	16		23													0,0
Заклади професійної (професійно-технічної) освіти																			
ПТНЗ	0	0	0	26															0,0
Разом	530		47		37			1 098	61,0	15 108		2 623	17 732						16 009,8

Історичні дані щодо учнів комунальних ЗЗСО Гродівської селищної територіальної громади

Фактичні значення за навчальні роки	2020/21	2021/22	2022/23	2023/24
Кількість учнів ЗЗСО	606	609	548	530
ФНК	12,1	11,9	11,1	11,3
РНК	14,0	15,0	15,0	15,0
Кількість ЗЗСО	5	5	5	5
Середня наповнюваність ЗЗСО	121	122	110	106

Дані за бюджетні роки	2021	2022	2023	2024
Обсяг субвенції (тис. грн)	17 481,0	18 272,7	13 691,6	16 009,8
Субвенція на учня (грн)	28 847	30 005	24 985	30 207

Зміна за роками	2020/21	2021/22	2022/23	2023/24
Учні (%)		0,5%	-10,0%	-3,3%
Субвенція (%)		4,5%	-25,1%	16,9%
Субвенція на учня (%)		4,0%	-16,7%	20,9%
ФНК		-0,18	-0,80	0,13



Мережа ЗЗСО Гродівської селищної територіальної громади

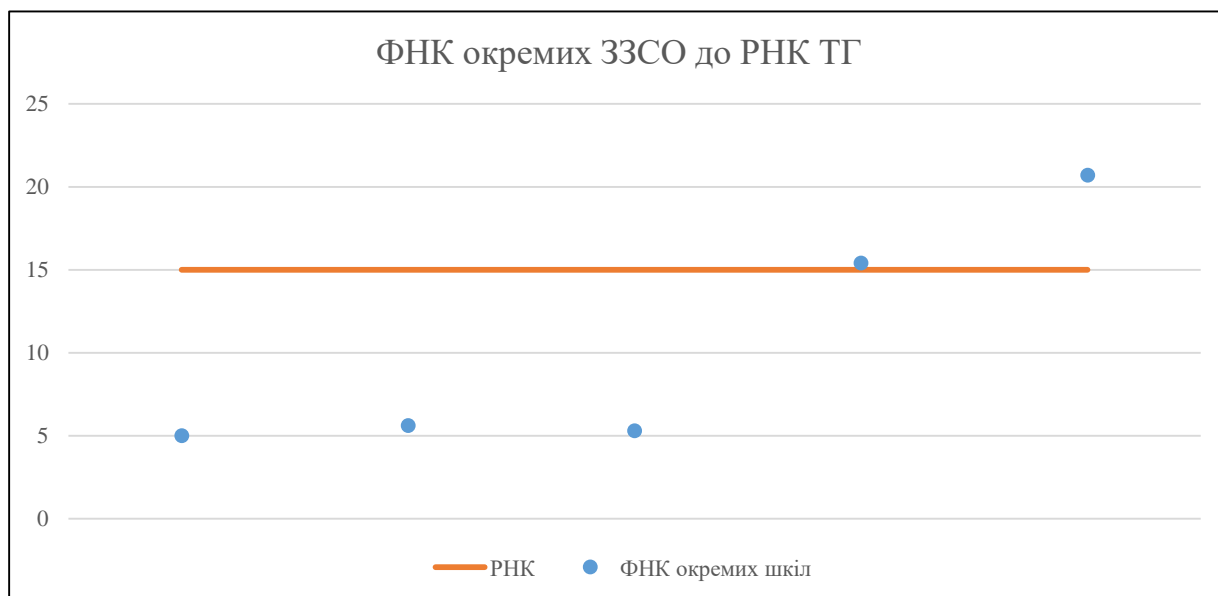
	ЗЗСО		Учні		ФНК
	кількість	відсоток	кількість	відсоток	кількість
Звичайний ЗЗСО	3	60,0%	133	25,1%	5,3
Опорний ЗЗСО	2	40,0%	397	74,9%	18,0
Філія ЗЗСО					
Загалом	5	100,0%	530	100,0%	11,3

Філії на один опорний ЗЗСО

0,0

	ЗЗСО		Учні		ФНК
	кількість	відсоток	кількість	відсоток	кількість
ЗЗСО крім спеціальних та НРЦ					
ЗЗСО з ФНК більш ніж 16 (РНК + 1)	1	20,0%	228	43,0%	20,7
ЗЗСО з ФНК від 14 до 16	1	20,0%	169	31,9%	15,4
ЗЗСО з ФНК менш ніж 14 (РНК - 1)	3	60,0%	133	25,1%	5,3
ЗЗСО без класів					
Загалом (крім спеціальних та НРЦ)	5	100,0%	530	100,0%	11,3

	ЗЗСО		Учні		ФНК
	кількість	відсоток	кількість	відсоток	кількість
Менше 20 учнів					
Від 20 до 50 учнів	3	60,0%	133	25,1%	5,3
Від 50 до 100 учнів					
Від 100 до 200 учнів	1	20,0%	169	31,9%	15,4
Від 200 до 300 учнів	1	20,0%	228	43,0%	20,7
Від 300 до 400 учнів					
Від 400 до 600 учнів					
Від 600 до 800 учнів					
Від 800 до 1000 учнів					
Від 1000 до 1500 учнів					
Більше 1500 учнів					
Загалом	5	100,0%	530	100,0%	11,3



На графіку школи упорядковані за збільшенням наповнюваності

Перелік закладів загальної середньої освіти Гродівської селищної територіальної громади
РНК = 15, ФНК = 11,27

↑	ЗЗСО з ФНК більш ніж 16 (РНК + 1)
↔	ЗЗСО з ФНК від 14 до 16
↓	ЗЗСО з ФНК менш ніж 14 (РНК - 1)
—	ЗЗСО без класів

ID в АІКОМ	Назва ЗЗСО	Факт. ступінь	Статус	ID в АІКОМ опорного ЗЗСО	Кількість учнів	з них за індивід. формою	Кількість класів	ФНК	
10246	Новоекономічна ЗОШ	I-III	Опорна		228	3	11	20,7	↑
10248	Гродівська ЗОШ I-III ступенів	I-III	Опорна		169	2	11	15,4	↔
10236	Мироліубівський НВК	I-II			45		8	5,6	↓
10242	Новоолександрівський НВК	I-II			48	1	9	5,3	↓
10247	Малинівський НВК	I-II			40		8	5	↓