



ІНФОРМАЦІЙНА ДОВІДКА ЩОДО РОЗРАХУНКУ ОБСЯГУ ОСВІТНЬОЇ СУБВЕНЦІЇ НА 2024 РІК

ВОЛНОВАСЬКА ТГ

Базова інформація про засновника:

Засновник	Волноваська міська територіальна громада		
Код бюджету	0551700000		
Область	Донецька	Фактична наповнюваність класів	16,6
Тип	Міська ТГ	Розрахункова наповнюваність класів	18,0
Площа (км ²)	539,5	Щільність учнів (учнів на км ²)	1,7
Населення (осіб, 2022)	36 134	Сільське населення (%)	27,8
Сільське населення (осіб, 2022)	10 052		

Підсумки розподілу субвенції на 2024 рік:

	К-ть учнів (факт)	К-ть класів (факт)	Сума (тис. грн)	На учня (грн)	На клас (грн)
Учні комунальних ЗЗСО,	927	56	22 800,6	24 596	407 154
з них у гірських населених пунктах	0				
у тому числі поділ класів на групи			328,7		
Учні спеціальних ЗЗСО (класів)	0	0	0,0		
з них у гірських населених пунктах	0				
у тому числі поділ класів на групи			0,0		
Учні НРЦ,	0	35	0,0		
з них у гірських населених пунктах	0				
Учні класів з вечірньою формою	0	0	0,0		
Вихованці інтернатів	0		0,0		
Вихованці спеціальних інтернатів	0		0,0		
Вихованці НРЦ	0		0,0		
Асистенти в інклюзивних класах	0	0	0,0		
Учні ЗП(П-Т)О	0	0	0,0		
Студенти ЗФПО і коледжів	0				
Інклюзивно-ресурсні центри	0 ІРЦ		0,0		
Учні приватних ЗЗСО	0	0	0,0		
Простій: немає вчителів на простой			0,0		
Простій: немає ІРЦ на простой			0,0		
Волноваська ТГ	927	91	22 800,6		

Детальний розрахунок обсягу освітньої субвенції для Волноваської міської територіальної громади

Коефіцієнти, що застосовуються для Волноваської міської територіальної громади

Розрахункова наповненість класів	18,0
Коефіцієнт Кіпп для денних ЗЗСО	0,330
Розподіл на одного учня для педагогічних працівників, які не проводять уроки (денні ЗЗСО), грн	3 798
Коефіцієнт Кіпп для вечірньої форми здобуття освіти	0,330
Розподіл на одного учня для педагогічних працівників, які не проводять уроки (вечірні ЗЗСО), грн	3 798
Коефіцієнт поділу класів на групи при вивченні окремих предметів для учнів групи І	1,017
Коефіцієнт поділу класів на групи при вивченні окремих предметів для учнів групи ІІ	1,047
Коефіцієнт скорочення	0,89

Коефіцієнти та нормативи для всіх засновників шкіл

Норматив бюджетної забезпеченості (грн)	11 510,4
Річна заробітна плата вчителів з нарахуваннями (тис. грн)	247,7
Річна заробітна плата асистентів вчителів з нарахуваннями (тис. грн)	217,0
Річна заробітна плата педагогічних працівників ІРЦ з нарахуваннями (тис. грн)	288,4
Річна заробітна плата педагогічних працівників на простій (тис. грн)	128,0
Сума для ІРЦ (тис. грн)	2 350,3
Сума для ІРЦ на простій (тис. грн)	1 272,9
Розрахункова наповненість спеціальних класів (також приватних НРЦ)	9
Розрахункова наповненість класів НРЦ	6
Коефіцієнт Кіпп для приватних ЗЗСО, грн	0,23

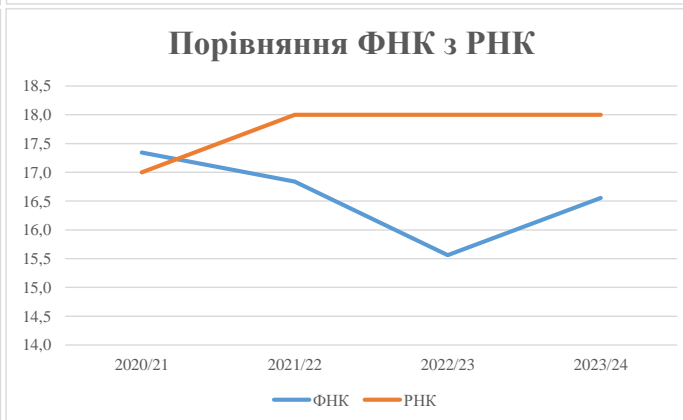
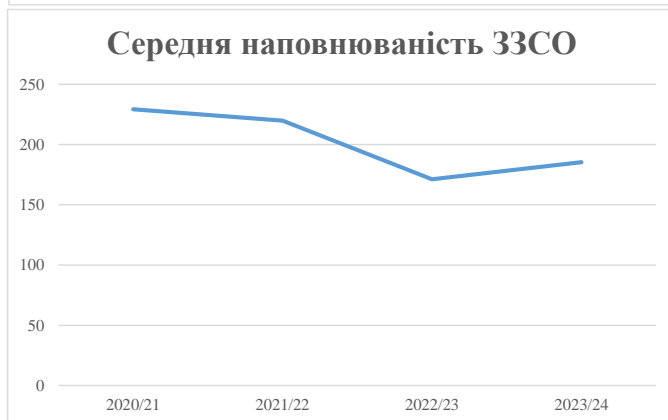
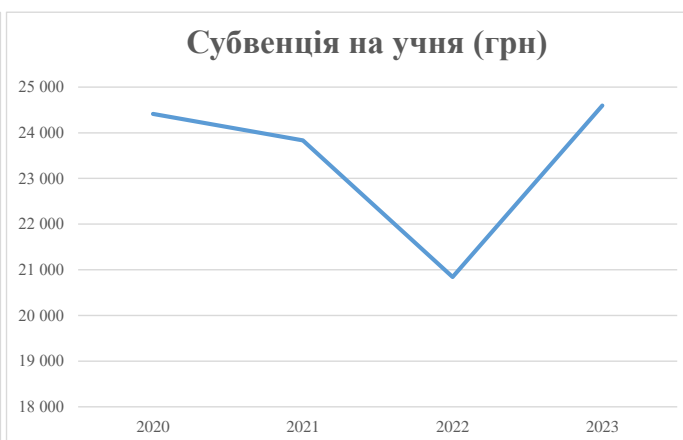
Рівень освіти/ Тип закладу	К-ть учнів	З них учнів гірських населених пунктах	Фактична к-ть класів	Розра- хункова напов- неність класу (групи)	Розра- хункова к-ть класів (груп)	К-ть годин навчального плану	К-ть необхідних годин у тиждень	К-ть ставок	Зарплати вчителів, тис. грн	Розподіл на одного учня, для педагогічних працівників, які не проводять уроки, грн	Зарплата педагогічного персоналу, що не проводить уроки, тис. грн	Зарплата разом (без надбавки за гірську місцевість, без поділу на групи), тис. грн	Коефіцієнт поділу класів на групи	К-ть ставок поділу класів на групи	Зарплата персоналу, що проводить уроки у групах при поділі класів, тис. грн	Зарплата педагогічного персоналу разом (без надбавки за гірську місцевість), тис. грн	Відсоток учнів гірських ЗЗСО	Надбавка для гірської місцевості	Субвенція всього після застосування коефіцієнта 0,89, тис. грн
Назва колонки	А	Б	В	Г	Г	Д	Е	Є	Ж	З	И	І	І	Й	К	Л	М	Н	О
Як розраховано	АКОМ	АКОМ	АКОМ	Формула	А / Г	Формула	Г * Д	Е / 18	Є * 247,72	Формула	А * 3 / 1000	Ж + И	Формула - І	Є (сума ставок) * І	Й * 247,72	І (сума зарплат) + К	Б / А (сума учнів)	0,25 * М * Л	(Л+Н) * 0,89
Учні комунальних ЗЗСО																			
Початкова (1-4)	288		21	18,0	16	23	368	20,4	5 065	3 798	1 094	6 159							
Базова (5-9)	423	0	25	18,0	24	32,7	785	43,6	10 801	3 798	1 607	12 408	0,017	1,5	369	25 619			22 800,6
Старша (10-11)	216		10	18,0	12	35,5	426	23,7	5 863	3 798	820	6 683							
Простий вчителів	0																		0,0
Учні спеціальних класів, спеціальних шкіл																			
Початкова (1-4)	0		0	9	0	36													
Базова (5-9)	0	0	0	9	0	36							0,047	0,0	0	0			0,0
Старша (10-11)	0		0	9	0	36													
Учні навчально-реабілітаційних центрів																			
Початкова (1-4)	0		0	6	0	36				3 798									
Базова (5-9)	0	0	0	6	0	36				3 798			0,047	0,0	0	0			0,0
Старша (10-11)	0		0	6	0	36				3 798									
Учні, які проживають в пансіонах (кількість ставок = кількість груп * 2)																			
Загальні пансіони	0	0		20	0														0,0
Спеціальні пансіони	0	0		9	0														0,0
НРЦ	0	0		6	0														0,0
Інклюзивні класи																			
Інклюзивна	0		0		0														0,0
Учні класів з вечірньою формою здобуття освіти																			
Вечірня форма	0	0	0	16		23													0,0
Заклади професійної (професійно-технічної) освіти																			
ПТНЗ	0	0	0	26															0,0
Разом	927		56		52		1 579	87,7	21 728		3 521	25 249							22 800,6

Історичні дані щодо учнів комунальних ЗЗСО Волноваської міської територіальної громади

Фактичні значення за навчальні роки	2020/21	2021/22	2022/23	2023/24
Кількість учнів ЗЗСО	4 128	4 176	856	927
ФНК	17,3	16,8	15,6	16,6
РНК	17,0	18,0	18,0	18,0
Кількість ЗЗСО	18	19	5	5
Середня наповнюваність ЗЗСО	229	220	171	185

Дані за бюджетні роки	2021	2022	2023	2024
Обсяг субвенції (тис. грн)	100 786,3	99 519,4	17 841,2	22 800,6
Субвенція на учня (грн)	24 415	23 831	20 842	24 596

Зміна за роками	2020/21	2021/22	2022/23	2023/24
Учні (%)		1,2%	-79,5%	8,3%
Субвенція (%)		-1,3%	-82,1%	27,8%
Субвенція на учня (%)		-2,4%	-12,5%	18,0%
ФНК		-0,51	-1,28	0,99



Мережа ЗЗСО Волноваської міської територіальної громади

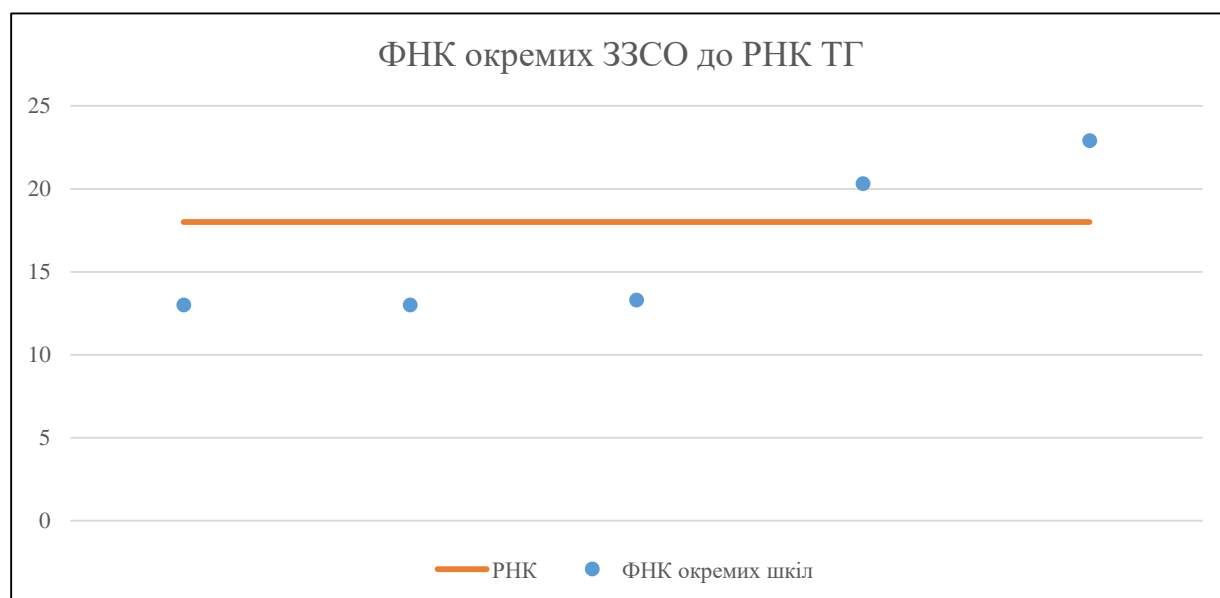
	ЗЗСО		Учні		ФНК
	кількість	відсоток	кількість	відсоток	кількість
Звичайний ЗЗСО	4	80,0%	684	73,8%	15,5
Опорний ЗЗСО	1	20,0%	243	26,2%	20,3
Філія ЗЗСО					
Загалом	5	100,0%	927	100,0%	16,6

Філії на один опорний ЗЗСО

0,0

	ЗЗСО		Учні		ФНК
	кількість	відсоток	кількість	відсоток	кількість
ЗЗСО крім спеціальних та НРЦ					
ЗЗСО з ФНК більш ніж 19 (РНК + 1)	2	40,0%	495	53,4%	21,5
ЗЗСО з ФНК від 17 до 19					
ЗЗСО з ФНК менш ніж 17 (РНК - 1)	3	60,0%	432	46,6%	13,1
ЗЗСО без класів					
Загалом (крім спеціальних та НРЦ)	5	100,0%	927	100,0%	16,6

	ЗЗСО		Учні		ФНК
	кількість	відсоток	кількість	відсоток	кількість
Менше 20 учнів					
Від 20 до 50 учнів					
Від 50 до 100 учнів					
Від 100 до 200 учнів	3	60,0%	432	46,6%	13,1
Від 200 до 300 учнів	2	40,0%	495	53,4%	21,5
Від 300 до 400 учнів					
Від 400 до 600 учнів					
Від 600 до 800 учнів					
Від 800 до 1000 учнів					
Від 1000 до 1500 учнів					
Більше 1500 учнів					
Загалом	5	100,0%	927	100,0%	16,6



На графіку школи упорядковані за збільшенням наповнюваності

**Перелік закладів загальної середньої освіти Волноваської міської територіальної громади
РНК = 18, ФНК = 16,55**

↑	ЗЗСО з ФНК більш ніж 19 (РНК + 1)
↔	ЗЗСО з ФНК від 17 до 19
↓	ЗЗСО з ФНК менш ніж 17 (РНК - 1)
—	ЗЗСО без класів

ІД в АІКОМ	Назва ЗЗСО	Факт. ступінь	Статус	ІД в АІКОМ опорного ЗЗСО	Кількість учнів	з них за індивід. формою	Кількість класів	ФНК	
8539	Волноваський ЗЗСО І-ІІІ ступенів № 7	І-ІІІ			252	1	11	22,9	↑
8534	Волноваський опорний ЗЗСО	І-ІІІ	Опорна		243	1	12	20,3	↑
8557	Волноваський ЗЗСО І-ІІІ ступенів №2	І-ІІІ			146	1	11	13,3	↓
8524	Волноваський ЗЗСО І-ІІІ ступенів №6	І-ІІІ			143	3	11	13	↓
21433	Волноваський ЗЗСО І-ІІІ ст.№1	І-ІІІ			143		11	13	↓