



ІНФОРМАЦІЙНА ДОВІДКА ЩОДО РОЗРАХУНКУ ОБСЯГУ ОСВІТНЬОЇ СУБВЕНЦІЇ НА 2024 РІК

ВЕЛИКОНОВОСІЛКІВСЬКА ТГ

Базова інформація про засновника:

| | | | |
|---------------------------------|--|---|------|
| Засновник | Великоновосілківська селищна територіальна громада | | |
| Код бюджету | 0551600000 | | |
| Область | Донецька | Фактична наповнюваність класів | 16,8 |
| Тип | Селищна ТГ | Розрахункова наповнюваність класів | 13,0 |
| Площа (км ²) | 906,7 | Щільність учнів (учнів на км ²) | 1,6 |
| Населення (осіб, 2022) | 18 710 | Сільське населення (%) | 71,3 |
| Сільське населення (осіб, 2022) | 13 345 | | |

Підсумки розподілу субвенції на 2024 рік:

| | К-ть учнів (факт) | К-ть класів (факт) | Сума (тис. грн) | На учня (грн) | На клас (грн) |
|------------------------------------|----------------------|-----------------------|--------------------|------------------|------------------|
| Учні комунальних ЗЗСО, | 1 474 | 88 | 50 595,2 | 34 325 | 574 946 |
| з них у гірських населених пунктах | 0 | | | | |
| у тому числі поділ класів на групи | | | 724,6 | | |
| Учні спеціальних ЗЗСО (класів) | 0 | 0 | 0,0 | | |
| з них у гірських населених пунктах | 0 | | | | |
| у тому числі поділ класів на групи | | | 0,0 | | |
| Учні НРЦ, | 0 | 35 | 0,0 | | |
| з них у гірських населених пунктах | 0 | | | | |
| Учні класів з вечірньою формою | 0 | 0 | 0,0 | | |
| Вихованці інтернатів | 0 | | 0,0 | | |
| Вихованці спеціальних інтернатів | 0 | | 0,0 | | |
| Вихованці НРЦ | 0 | | 0,0 | | |
| Асистенти в інклюзивних класах | 9 | 9 | 1 738,3 | 193 143 | 193 143 |
| Учні ЗП(П-Т)О | 0 | 0 | 0,0 | | |
| Студенти ЗФПО і коледжів | 0 | | | | |
| Інклюзивно-ресурсні центри | 0 ІРЦ | | 0,0 | | |
| Учні приватних ЗЗСО | 0 | 0 | 0,0 | | |
| Простій: немає вчителів на простой | | | 0,0 | | |
| Простій: немає ІРЦ на простой | | | 0,0 | | |
| Великоновосілківська ТГ | 1 474 | 123 | 52 333,5 | | |

Детальний розрахунок обсягу освітньої субвенції для Великоновосілківської селищної територіальної громади

Коефіцієнти, що застосовуються для Великоновосілківської селищної територіальної громади

| | |
|--|-------|
| Розрахункова наповнюваність класів | 13,0 |
| Коефіцієнт Кіпп для денних ЗЗСО | 0,480 |
| Розподіл на одного учня для педагогічних працівників, які не проводять уроки (денні ЗЗСО), грн | 5 525 |
| Коефіцієнт Кіпп для вечірньої форми здобуття освіти | 0,480 |
| Розподіл на одного учня для педагогічних працівників, які не проводять уроки (вечірні ЗЗСО), грн | 5 525 |
| Коефіцієнт поділу класів на групи при вивченні окремих предметів для учнів групи І | 1,017 |
| Коефіцієнт поділу класів на групи при вивченні окремих предметів для учнів групи ІІ | 1,047 |
| Коефіцієнт скорочення | 0,89 |

Коефіцієнти та нормативи для всіх засновників шкіл

| | |
|---|----------|
| Норматив бюджетної забезпеченості (грн) | 11 510,4 |
| Річна заробітна плата вчителів з нарахуваннями (тис. грн) | 247,7 |
| Річна заробітна плата асистентів вчителів з нарахуваннями (тис. грн) | 217,0 |
| Річна заробітна плата педагогічних працівників ІРЦ з нарахуваннями (тис. грн) | 288,4 |
| Річна заробітна плата педагогічних працівників на простій (тис. грн) | 128,0 |
| Сума для ІРЦ (тис. грн) | 2 350,3 |
| Сума для ІРЦ на простій (тис. грн) | 1 272,9 |
| Розрахункова наповнюваність спеціальних класів (також приватних НРЦ) | 9 |
| Розрахункова наповнюваність класів НРЦ | 6 |
| Коефіцієнт Кіпп для приватних ЗЗСО, грн | 0,23 |

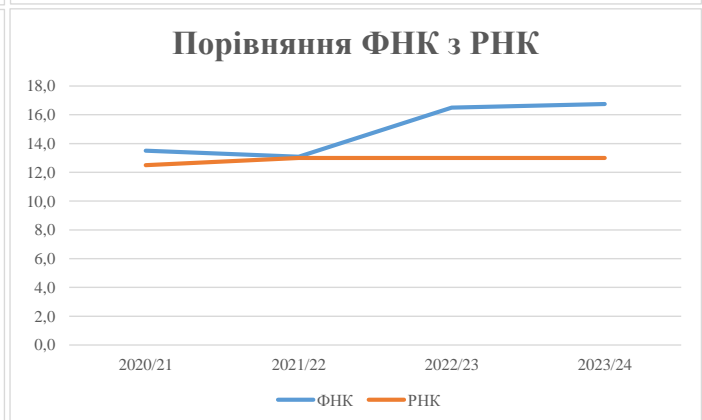
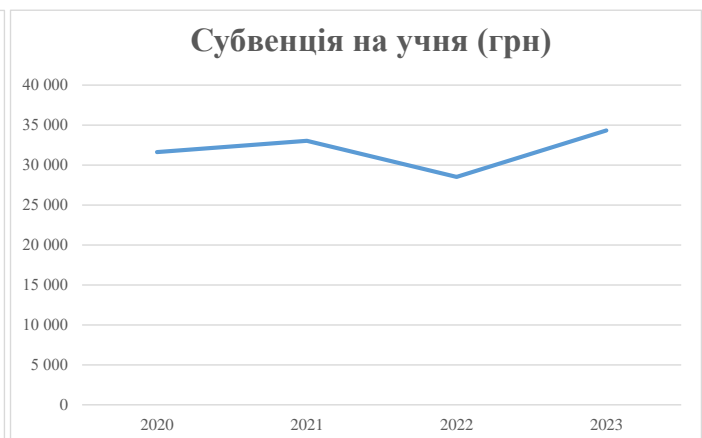
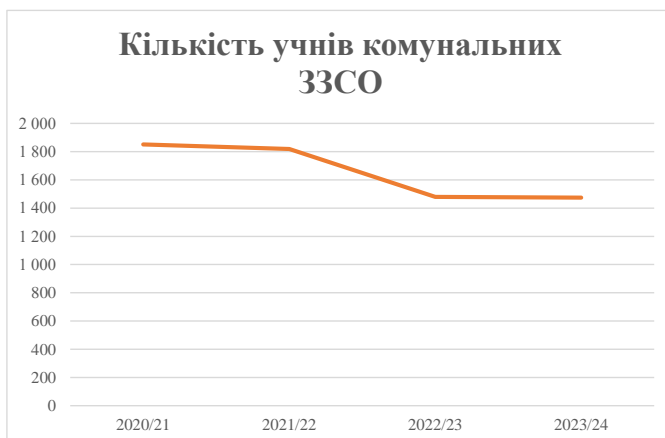
| Рівень освіти/ Тип закладу | К-ть учнів | З них учнів ЗЗСО у гірських населених пунктах | Фактична к-ть класів | Розра- хункова напов- нюваність класу (групи) | Розра- хункова к-ть класів (груп) | К-ть годин навчального плану | К-ть необхідних годин у тиждень | К-ть ставок | Зарплати вчителів, тис. грн | Розподіл на одного учня, для педагогічних працівників, які не проводять уроки, грн | Зарплата педагогічного персоналу, що не проводить уроки, тис. грн | Зарплата разом (без надбавки за гірську місцевість, без поділу на групи), тис. грн | Коефіцієнт поділу класів на групи | К-ть ставок вчителів для поділу класів на групи | Зарплата персоналу, що проводить уроки у групах при поділі класів, тис. грн | Зарплата педагогічного персоналу разом (без надбавки за гірську місцевість), тис. грн | Відсоток учнів гірських ЗЗСО | Надбавка для гірської місцевості | Субвенція всього після застосування коефіцієнта 0,89, тис. грн | |
|---|---------------|---|----------------------------|--|---|------------------------------------|--|----------------|-----------------------------------|---|---|---|--|---|--|---|---------------------------------------|--|--|-----------------|
| Назва колонки | А | Б | В | Г | Г | Д | Е | Є | Ж | З | И | І | І | Й | К | Л | М | Н | О | |
| Як розраховано | АКОМ | АКОМ | АКОМ | Формула | А / Г | Формула | Г * Д | Е / 18 | Є * 247,72 | Формула | А * 3 / 1000 | Ж + И | Формула - І | Є (сума ставок) * І | Й * 247,72 | І (сума зарплат) / К | Б / А (сума учнів) | 0,25 * М * Л | (Л+Н) * 0,89 | |
| Учні комунальних ЗЗСО | | | | | | | | | | | | | | | | | | | | |
| Початкова (1-4) | 452 | | 31 | 13,0 | 35 | 23 | 805 | 44,7 | 11 079 | 5 525 | 2 497 | 13 576 | | | | | | | | |
| Базова (5-9) | 756 | 0 | 41 | 13,0 | 59 | 32,7 | 1 929 | 107,2 | 26 552 | 5 525 | 4 177 | 30 729 | 0,017 | 3,3 | 814 | 56 849 | | | 50 595,2 | |
| Старша (10-11) | 266 | | 16 | 13,0 | 21 | 35,5 | 746 | 41,4 | 10 260 | 5 525 | 1 470 | 11 730 | | | | | | | | |
| Простий вчителів | 0 | | | | | | | | | | | | | | | | | | | 0,0 |
| Учні спеціальних класів, спеціальних шкіл | | | | | | | | | | | | | | | | | | | | |
| Початкова (1-4) | 0 | | 0 | 9 | 0 | 36 | | | | | | | | | | | | | | |
| Базова (5-9) | 0 | 0 | 0 | 9 | 0 | 36 | | | | | | | 0,047 | 0,0 | 0 | 0 | | | | 0,0 |
| Старша (10-11) | 0 | | 0 | 9 | 0 | 36 | | | | | | | | | | | | | | |
| Учні навчально-реабілітаційних центрів | | | | | | | | | | | | | | | | | | | | |
| Початкова (1-4) | 0 | | 0 | 6 | 0 | 36 | | | | 5 525 | | | | | | | | | | |
| Базова (5-9) | 0 | 0 | 0 | 6 | 0 | 36 | | | | 5 525 | | | 0,047 | 0,0 | 0 | 0 | | | | 0,0 |
| Старша (10-11) | 0 | | 0 | 6 | 0 | 36 | | | | 5 525 | | | | | | | | | | |
| Учні, які проживають в пансіонах (кількість ставок = кількість груп * 2) | | | | | | | | | | | | | | | | | | | | |
| Загальні пансіони | 0 | 0 | | 20 | 0 | | | | | | | | | | | | | | | 0,0 |
| Спеціальні пансіони | 0 | 0 | | 9 | 0 | | | | | | | | | | | | | | | 0,0 |
| НРЦ | 0 | 0 | | 6 | 0 | | | | | | | | | | | | | | | 0,0 |
| Інклюзивні класи | | | | | | | | | | | | | | | | | | | | |
| Інклюзивна | 9 | 0 | 9 | | 9 | | | 9,0 | 1 953 | | | 1 953 | | | | | | 0,0% | 0 | 1 738,3 |
| Учні класів з вечірньою формою здобуття освіти | | | | | | | | | | | | | | | | | | | | |
| Вечірня форма | 0 | 0 | 0 | 16 | | 23 | | | | | | | | | | | | | | 0,0 |
| Заклади професійної (професійно-технічної) освіти | | | | | | | | | | | | | | | | | | | | |
| ПТНЗ | 0 | 0 | 0 | 26 | | | | | | | | | | | | | | | | 0,0 |
| Разом | 1 474 | | 88 | | 115 | | | 3 480 | 202,3 | 49 844 | | 8 144 | 57 988 | | | | | | | 52 333,5 |

Історичні дані щодо учнів комунальних ЗЗСО Великоновосілківської селищної територіальної громади

| Фактичні значення за навчальні роки | 2020/21 | 2021/22 | 2022/23 | 2023/24 |
|-------------------------------------|---------|---------|---------|---------|
| Кількість учнів ЗЗСО | 1 851 | 1 819 | 1 479 | 1 474 |
| ФНК | 13,5 | 13,1 | 16,5 | 16,8 |
| РНК | 12,5 | 13,0 | 13,0 | 13,0 |
| Кількість ЗЗСО | 11 | 11 | 6 | 6 |
| Середня наповнюваність ЗЗСО | 168 | 165 | 247 | 246 |

| Дані за бюджетні роки | 2021 | 2022 | 2023 | 2024 |
|----------------------------|----------|----------|----------|----------|
| Обсяг субвенції (тис. грн) | 58 523,3 | 60 068,0 | 42 172,1 | 50 595,2 |
| Субвенція на учня (грн) | 31 617 | 33 023 | 28 514 | 34 325 |

| Зміна за роками | 2020/21 | 2021/22 | 2022/23 | 2023/24 |
|-----------------------|---------|---------|---------|---------|
| Учні (%) | | -1,7% | -18,7% | -0,3% |
| Субвенція (%) | | 2,6% | -29,8% | 20,0% |
| Субвенція на учня (%) | | 4,4% | -13,7% | 20,4% |
| ФНК | | -0,42 | 3,41 | 0,25 |



Мережа ЗЗСО Великоновосілківської селищної територіальної громади

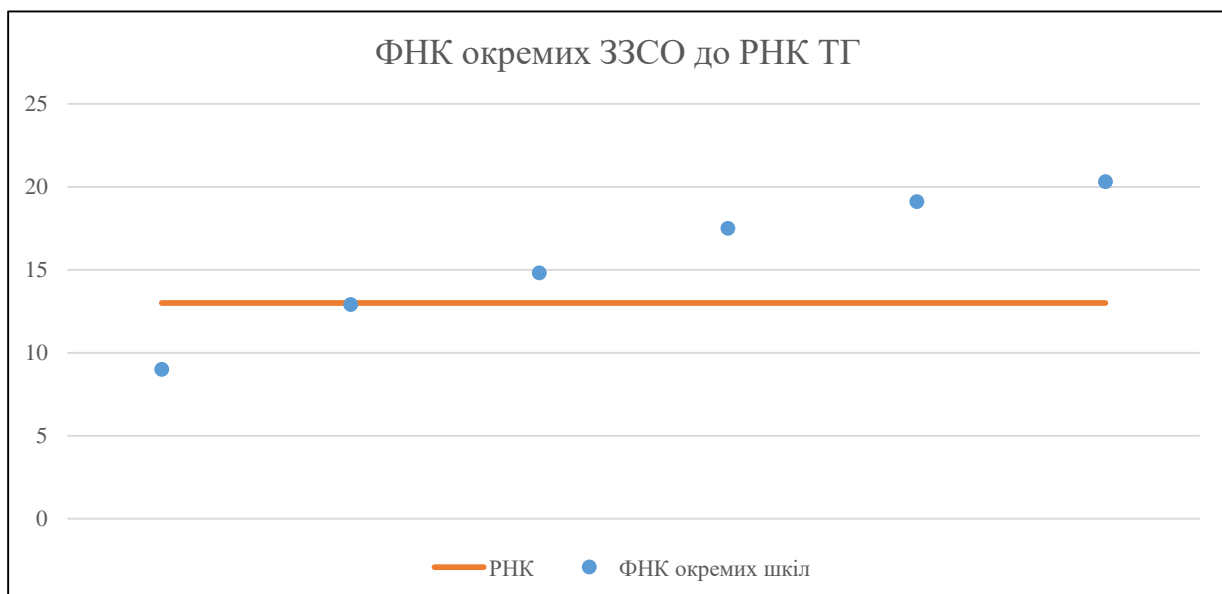
| | ЗЗСО | | Учні | | ФНК |
|----------------|-----------|----------|-----------|----------|-----------|
| | кількість | відсоток | кількість | відсоток | кількість |
| Звичайний ЗЗСО | 5 | 83,3% | 1 034 | 70,1% | 15,9 |
| Опорний ЗЗСО | 1 | 16,7% | 440 | 29,9% | 19,1 |
| Філія ЗЗСО | | | | | |
| Загалом | 6 | 100,0% | 1 474 | 100,0% | 16,8 |

Філії на один опорний ЗЗСО

| |
|-----|
| 0,0 |
|-----|

| ЗЗСО крім спеціальних та НРЦ | ЗЗСО | | Учні | | ФНК |
|-----------------------------------|-----------|----------|-----------|----------|-----------|
| | кількість | відсоток | кількість | відсоток | кількість |
| ЗЗСО з ФНК більш ніж 14 (РНК + 1) | 4 | 66,7% | 1 242 | 84,3% | 18,5 |
| ЗЗСО з ФНК від 12 до 14 | 1 | 16,7% | 142 | 9,6% | 12,9 |
| ЗЗСО з ФНК менш ніж 12 (РНК - 1) | 1 | 16,7% | 90 | 6,1% | 9,0 |
| ЗЗСО без класів | | | | | |
| Загалом (крім спеціальних та НРЦ) | 6 | 100,0% | 1 474 | 100,0% | 16,8 |

| | ЗЗСО | | Учні | | ФНК |
|------------------------|-----------|----------|-----------|----------|-----------|
| | кількість | відсоток | кількість | відсоток | кількість |
| Менше 20 учнів | | | | | |
| Від 20 до 50 учнів | | | | | |
| Від 50 до 100 учнів | 1 | 16,7% | 90 | 6,1% | 9,0 |
| Від 100 до 200 учнів | 3 | 50,0% | 498 | 33,8% | 15,1 |
| Від 200 до 300 учнів | | | | | |
| Від 300 до 400 учнів | | | | | |
| Від 400 до 600 учнів | 2 | 33,3% | 886 | 60,1% | 19,7 |
| Від 600 до 800 учнів | | | | | |
| Від 800 до 1000 учнів | | | | | |
| Від 1000 до 1500 учнів | | | | | |
| Більше 1500 учнів | | | | | |
| Загалом | 6 | 100,0% | 1 474 | 100,0% | 16,8 |



На графіку школи упорядковані за збільшенням наповнюваності

**Перелік закладів загальної середньої освіти Великоновосілківської селищної територіальної громади
РНК = 13, ФНК = 16,75**

| | |
|---|-----------------------------------|
| ↑ | ЗЗСО з ФНК більш ніж 14 (РНК + 1) |
| ↔ | ЗЗСО з ФНК від 12 до 14 |
| ↓ | ЗЗСО з ФНК менш ніж 12 (РНК - 1) |
| — | ЗЗСО без класів |

| ID в АІКОМ | Назва ЗЗСО | Факт. ступінь | Статус | ID в АІКОМ опорного ЗЗСО | Кількість учнів | з них за індивід. формою | Кількість класів | ФНК | |
|-------------------|--|----------------------|---------------|---------------------------------|------------------------|---------------------------------|-------------------------|------------|---|
| 10185 | Великоновосілківський ЗЗСО I-III ступенів №2 | I-III | | | 446 | 9 | 22 | 20,3 | ↑ |
| 10184 | Великоновосілківська гімназія з ЗОШ Іс | I-III | Опорна | | 440 | 9 | 23 | 19,1 | ↑ |
| 10189 | Костянтинівський ЗЗСО | I-III | | | 193 | 1 | 11 | 17,5 | ↑ |
| 10181 | Андріївський ЗЗСО I-III ступенів | I-III | | | 163 | 1 | 11 | 14,8 | ↑ |
| 10182 | Багатирський ЗЗСО I-III ступенів | I-III | | | 142 | 1 | 11 | 12,9 | ↔ |
| 10205 | Шахтарський ЗЗСО | I-III | | | 90 | 1 | 10 | 9 | ↓ |