



ІНФОРМАЦІЙНА ДОВІДКА ЩОДО РОЗРАХУНКУ ОБСЯГУ ОСВІТНЬОЇ СУБВЕНЦІЇ НА 2024 РІК

БІЛОЗЕРСЬКА ТГ

Базова інформація про засновника:

Засновник	Білозерська міська територіальна громада		
Код бюджету	0551500000		
Область	Донецька	Фактична наповнюваність класів	23,7
Тип	Міська ТГ	Розрахункова наповнюваність класів	24,5
Площа (км ²)	68,5	Щільність учнів (учнів на км ²)	17,6
Населення (осіб, 2022)	15 738	Сільське населення (%)	5,1
Сільське населення (осіб, 2022)	798		

Підсумки розподілу субвенції на 2024 рік:

	К-ть учнів (факт)	К-ть класів (факт)	Сума (тис. грн)	На учня (грн)	На клас (грн)
Учні комунальних ЗЗСО, з них у гірських населених пунктах	1 209 0	51	23 398,4	19 353	458 791
у тому числі поділ класів на групи			1 868,2		
Учні спеціальних ЗЗСО (класів) з них у гірських населених пунктах	16 0	2	961,0	60 065	480 523
у тому числі поділ класів на групи			41,4		
Учні НРЦ, з них у гірських населених пунктах	0 0	35	0,0		
Учні класів з вечірньою формою	0	0	0,0		
Вихованці інтернатів	0		0,0		
Вихованці спеціальних інтернатів	0		0,0		
Вихованці НРЦ	0		0,0		
Асистенти в інклюзивних класах	20	14	2 704,0	135 200	193 143
Учні ЗП(П-Т)О	0	0	0,0		
Студенти ЗФПО і коледжів	0				
Інклюзивно-ресурсні центри	0 ІРЦ		0,0		
Учні приватних ЗЗСО	0	0	0,0		
Простій: немає вчителів на простоті			0,0		
Простій: немає ІРЦ на простоті			0,0		
Білозерська ТГ	1 225	88	27 063,4		

Детальний розрахунок обсягу освітньої субвенції для Білозерської міської територіальної громади

Коефіцієнти, що застосовуються для Білозерської міської територіальної громади

Розрахункова наповнюваність класів ЗСО	24,5
Коефіцієнт Кіпп для денних ЗСО	0,230
Розподіл на одного учня для педагогічних працівників, які не проводять уроки (денні ЗСО), грн	2 647
Коефіцієнт Кіпп для вечірньої форми здобуття освіти	0,230
Розподіл на одного учня для педагогічних працівників, які не проводять уроки (вечірні ЗСО), грн	2 647
Коефіцієнт поділу класів на групи при вивченні окремих предметів для учнів групи І	1,100
Коефіцієнт поділу класів на групи при вивченні окремих предметів для учнів групи ІІ	1,047
Коефіцієнт скорочення	0,89

Коефіцієнти та нормативи для всіх засновників шкіл

Норматив бюджетної забезпеченості (грн)	11 510,4
Річна заробітна плата вчителів з нарахуваннями (тис. грн)	247,7
Річна заробітна плата асистентів вчителів з нарахуваннями (тис. грн)	217,0
Річна заробітна плата педагогічних працівників ІРЦ з нарахуваннями (тис. грн)	288,4
Річна заробітна плата педагогічних працівників на простій (тис. грн)	128,0
Сума для ІРЦ (тис. грн)	2 350,3
Сума для ІРЦ на простій (тис. грн)	1 272,9
Розрахункова наповнюваність спеціальних класів (також приватних НРЦ)	9
Розрахункова наповнюваність класів НРЦ	6
Коефіцієнт Кіпп для приватних ЗСО, грн	0,23

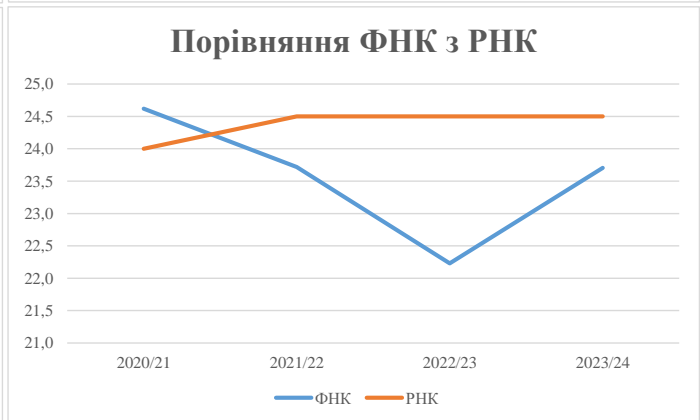
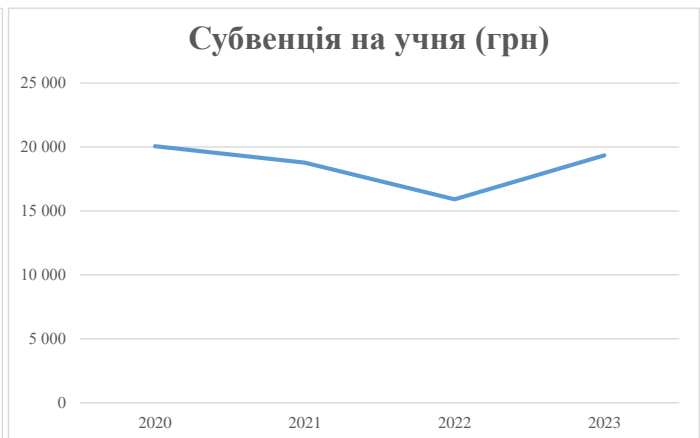
Рівень освіти/ Тип закладу	К-ть учнів	З них учнів гірських населених пунктах	Фактична к-ть класів	Розра- хункова напов- нюваність класу (групи)	Розра- хункова к-ть класів (груп)	К-ть годин навчального плану	К-ть необхідних годин у тиждень	К-ть ставок	Зарплати вчителів, тис. грн	Розподіл на одного учня, для педагогічних працівників, які не проводять уроки, грн	Зарплата педагогічного персоналу, що не проводить уроки, тис. грн	Зарплата разом (без надбавки за гірську місцевість, без поділу на групи), тис. грн	Коефіцієнт поділу класів на групи	К-ть ставок педагогічного персоналу, що проводить уроки у групах при поділі класів, тис. грн	Зарплата педагогічного персоналу, що проводить уроки у групах при поділі класів, тис. грн	Зарплата педагогічного персоналу разом (без надбавки за гірську місцевість), тис. грн	Відсоток учнів гірських ЗСО	Надбавка для гірської місцевості	Субвенція всього після застосування коефіцієнта 0,89, тис. грн
Назва колонки	А	Б	В	Г	Г	Д	Е	Є	Ж	З	И	І	І	Й	К	Л	М	Н	О
Як розраховано	АКОМ	АКОМ	АКОМ	Формула	А / Г	Формула	Г * Д	Е / І8	Є * 247,72	Формула	А * 3 / 1000	Ж + И	Формула - І	Є (сума ставок) * І	Й * 247,72	І (сума зарплат) + К	Б / А (сума учнів)	0,25 * М * Л	(Л+Н) * 0,89
Учні комунальних ЗСО																			
Початкова (1-4)	393		18	24,5	17	23	391	21,7	5 381	2 647	1 040	6 422							
Базова (5-9)	628	0	25	24,5	26	32,7	850	47,2	11 701	2 647	1 663	13 363	0,100	8,5	2 099	26 290			23 398,4
Старша (10-11)	188		8	24,5	8	35,5	284	15,8	3 909	2 647	498	4 406							
Простий вчителів	0																		0,0
Учні спеціальних класів, спеціальних шкіл																			
Початкова (1-4)	0		0	9	0	36													
Базова (5-9)	16	0	2	9	2	36	72	4,0	991	2 647	42	1 033	0,047	0,2	47	1 080			961,0
Старша (10-11)	0		0	9	0	36													
Учні навчально-реабілітаційних центрів																			
Початкова (1-4)	0		0	6	0	36				2 647									
Базова (5-9)	0	0	0	6	0	36				2 647			0,047	0,0	0	0			0,0
Старша (10-11)	0		0	6	0	36				2 647									
Учні, які проживають в пансіонах (кількість ставок = кількість груп * 2)																			
Загальні пансіони	0	0		20	0														0,0
Спеціальні пансіони	0	0		9	0														0,0
НРЦ	0	0		6	0														0,0
Інклюзивні класи																			
Інклюзивна	20	0	14		14			14,0	3 038			3 038					0,0%	0	2 704,0
Учні класів з вечірньою формою здобуття освіти																			
Вечірня форма	0	0	0	16		23													0,0
Заклади професійної (професійно-технічної) освіти																			
ПТНЗ	0	0	0	26															0,0
Разом	1 225		53		53		1 597	102,7	25 020		3 285	28 263							27 063,4

Історичні дані щодо учнів комунальних ЗЗСО Білозерської міської територіальної громади

Фактичні значення за навчальні роки	2020/21	2021/22	2022/23	2023/24
Кількість учнів ЗЗСО	1 551	1 518	1 396	1 209
ФНК	24,6	23,7	22,2	23,7
РНК	24,0	24,5	24,5	24,5
Кількість ЗЗСО	5	5	5	4
Середня наповнюваність ЗЗСО	310	304	279	302

Дані за бюджетні роки	2021	2022	2023	2024
Обсяг субвенції (тис. грн)	31 126,1	28 497,3	22 214,0	23 398,3
Субвенція на учня (грн)	20 068	18 773	15 913	19 353

Зміна за роками	2020/21	2021/22	2022/23	2023/24
Учні (%)		-2,1%	-8,0%	-13,4%
Субвенція (%)		-8,4%	-22,0%	5,3%
Субвенція на учня (%)		-6,5%	-15,2%	21,6%
ФНК		-0,90	-1,49	1,48

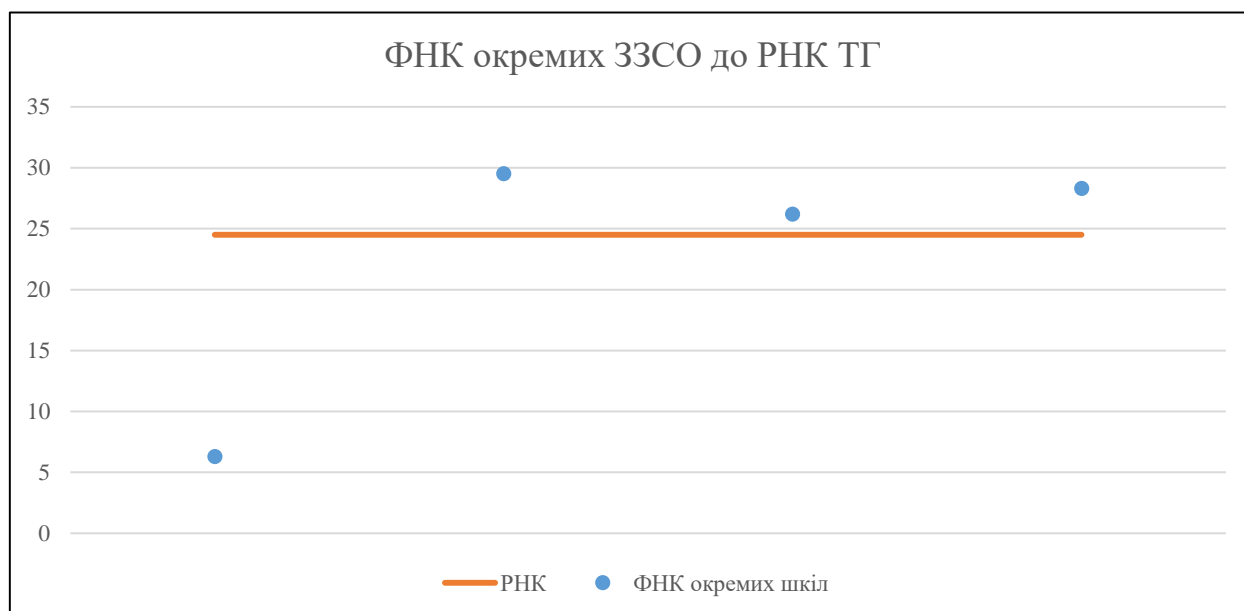


Мережа ЗЗСО Білозерської міської територіальної громади

	ЗЗСО		Учні		ФНК
	кількість	відсоток	кількість	відсоток	кількість
Звичайний ЗЗСО	4	100,0%	1 225	100,0%	24,0
Опорний ЗЗСО					
Філія ЗЗСО					
Загалом	4	100,0%	1 225	100,0%	24,0

ЗЗСО крім спеціальних та НРЦ	ЗЗСО		Учні		ФНК
	кількість	відсоток	кількість	відсоток	кількість
ЗЗСО з ФНК більш ніж 25,5 (РНК + 1)	3	75,0%	1 168	95,3%	27,8
ЗЗСО з ФНК від 23,5 до 25,5					
ЗЗСО з ФНК менш ніж 23,5 (РНК - 1)	1	25,0%	57	4,7%	6,3
ЗЗСО без класів					
Загалом (крім спеціальних та НРЦ)	4	100,0%	1 225	100,0%	24,0

	ЗЗСО		Учні		ФНК
	кількість	відсоток	кількість	відсоток	кількість
Менше 20 учнів					
Від 20 до 50 учнів					
Від 50 до 100 учнів	1	25,0%	57	4,7%	6,3
Від 100 до 200 учнів					
Від 200 до 300 учнів					
Від 300 до 400 учнів	1	25,0%	325	26,5%	29,5
Від 400 до 600 учнів	2	50,0%	843	68,8%	27,2
Від 600 до 800 учнів					
Від 800 до 1000 учнів					
Від 1000 до 1500 учнів					
Більше 1500 учнів					
Загалом	4	100,0%	1 225	100,0%	24,0



На графіку школи упорядковані за збільшенням наповнюваності

**Перелік закладів загальної середньої освіти Білозерської міської територіальної громади
РНК = 24,5, ФНК = 24,01**

↑	ЗЗСО з ФНК більш ніж 25,5 (РНК + 1)
↔	ЗЗСО з ФНК від 23,5 до 25,5
↓	ЗЗСО з ФНК менш ніж 23,5 (РНК - 1)
—	ЗЗСО без класів

ІД в АІКОМ	Назва ЗЗСО	Факт. ступінь	Статус	ІД в АІКОМ опорного ЗЗСО	Кількість учнів	з них за індивід. формою	Кількість класів	ФНК	
10080	Білозерська ЗОШ №15	I-III			325	2	11	29,5	↑
10083	Білозерська ЗОШ I-III ст. №18.	I-III			424		15	28,3	↑
10078	Білозерська ЗОШ №13	I-III			419	3	16	26,2	↑
10235	Нововодянська ЗОШ	I-II			57		9	6,3	↓