



ІНФОРМАЦІЙНА ДОВІДКА ЩОДО РОЗРАХУНКУ ОБСЯГУ ОСВІТНЬОЇ СУБВЕНЦІЇ НА 2024 РІК

БАХМУТСЬКА ТГ

Базова інформація про засновника:

Засновник	Бахмутська міська територіальна громада		
Код бюджету	0551100000		
Область	Донецька	Фактична наповнюваність класів	24,2
Тип	Міська ТГ	Розрахункова наповнюваність класів	25,0
Площа (км ²)	427,4	Щільність учнів (учнів на км ²)	9,3
Населення (осіб, 2022)	80 377	Сільське населення (%)	9,3
Сільське населення (осіб, 2022)	7 456		

Підсумки розподілу субвенції на 2024 рік:

	К-ть учнів (факт)	К-ть класів (факт)	Сума (тис. грн)	На учня (грн)	На клас (грн)
Учні комунальних ЗЗСО, з них у гірських населених пунктах	3 994 0	165	77 205,1	19 330	467 910
у тому числі поділ класів на групи			7 532,7		
Учні спеціальних ЗЗСО (класів) з них у гірських населених пунктах	10 0	2	946,9	94 691	473 454
у тому числі поділ класів на групи			41,4		
Учні НРЦ, з них у гірських населених пунктах	0 0	35	0,0		
Учні класів з вечірньою формою	11	1	281,7	25 611	281 717
Вихованці інтернатів	0		0,0		
Вихованці спеціальних інтернатів	0		0,0		
Вихованці НРЦ	0		0,0		
Асистенти в інклюзивних класах	23	16	3 090,3	134 360	193 143
Учні ЗП(П-Т)О	0	0	0,0		
Студенти ЗФПО і коледжів	0				
Інклюзивно-ресурсні центри	0 ІРЦ		0,0		
Учні приватних ЗЗСО	0	0	0,0		
Простій: немає вчителів на простой			0,0		
Простій: немає ІРЦ на простой			0,0		
Бахмутська ТГ	4 015	203	81 524,0		

Детальний розрахунок обсягу освітньої субвенції для Бахмутської міської територіальної громади

Коефіцієнти, що застосовуються для Бахмутської міської територіальної громади

Розрахунок наповненості класів	25,0
Коефіцієнт Кіпп для денних ЗЗСО	0,230
Розподіл на одного учня для педагогічних працівників, які не проводять уроки (денні ЗЗСО), грн	2 647
Коефіцієнт Кіпп для вечірньої форми здобуття освіти	0,230
Розподіл на одного учня для педагогічних працівників, які не проводять уроки (вечірні ЗЗСО), грн	2 647
Коефіцієнт поділу класів на групи при вивченні окремих предметів для учнів групи І	1,125
Коефіцієнт поділу класів на групи при вивченні окремих предметів для учнів групи ІІ	1,047
Коефіцієнт скорочення	0,89

Коефіцієнти та нормативи для всіх засновників шкіл

Норматив бюджетної забезпеченості (грн)	11 510,4
Річна заробітна плата вчителів з нарахуваннями (тис. грн)	247,7
Річна заробітна плата асистентів вчителів з нарахуваннями (тис. грн)	217,0
Річна заробітна плата педагогічних працівників ІРЦ з нарахуваннями (тис. грн)	288,4
Річна заробітна плата педагогічних працівників на простоті (тис. грн)	128,0
Сума для ІРЦ (тис. грн)	2 350,3
Сума для ІРЦ на простоті (тис. грн)	1 272,9
Розрахунок наповненості спеціальних класів (також приватних НРЦ)	9
Розрахунок наповненості класів НРЦ	6
Коефіцієнт Кіпп для приватних ЗЗСО, грн	0,23

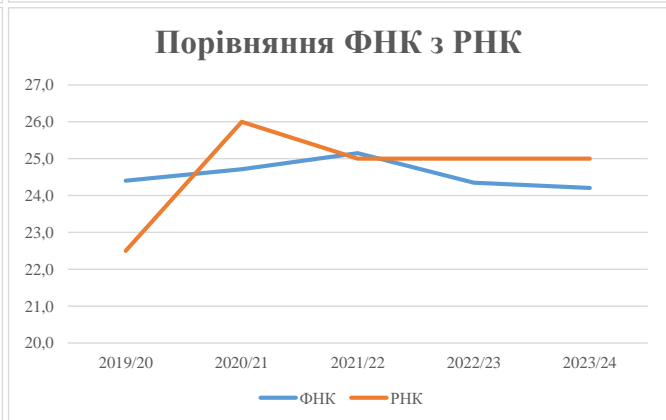
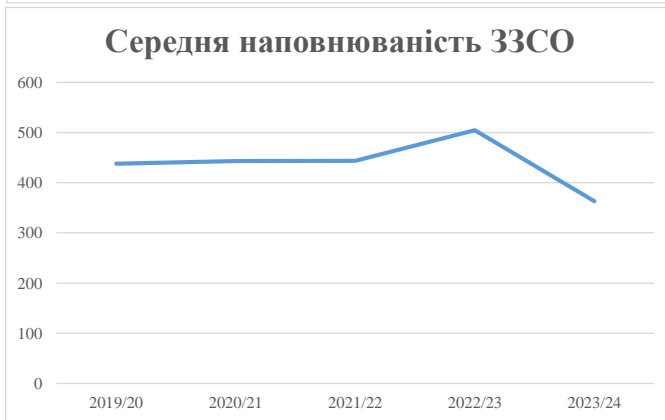
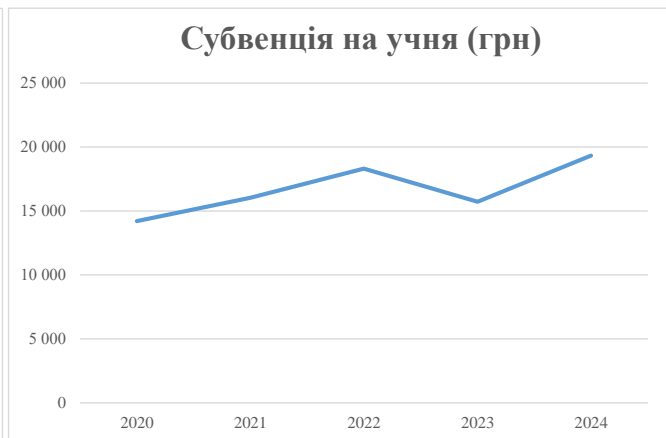
Рівень освіти/ Тип закладу	К-ть учнів	З них учнів гірських населених пунктах	Фактична к-ть класів	Розра- хункова напов- неність класу (групи)	Розра- хункова к-ть класів (груп)	К-ть годин навчального плану	К-ть необхідних годин у тиждень	К-ть ставок	Зарплати вчителів, тис. грн	Розподіл на одного учня, для педагогічних працівників, які не проводять уроки, грн	Зарплата педагогічного персоналу, що не проводить уроки, тис. грн	Зарплата разом (без надбавки за гірську місцевість, без поділу на групи), тис. грн	Коефіцієнт поділу класів на групи	К-ть ставок поділу класів на групи	Зарплата персоналу, що проводить уроки у групах при поділі класів, тис. грн	Зарплата педагогічного персоналу разом (без надбавки за гірську місцевість), тис. грн	Відсоток учнів гірських ЗЗСО	Надбавка для гірської місцевості	Субвенція всього після застосування коефіцієнта 0,89, тис. грн	
Назва колонки	А	Б	В	Г	Г	Д	Е	Є	Ж	З	И	І	І	Й	К	Л	М	Н	О	
Як розраховано	АКОМ	АКОМ	АКОМ	Формула	А / Г	Формула	Г * Д	Е / 18	Є * 247,72	Формула	А * 3 / 1000	Ж + И	Формула - І	Є (сума ставок) * І	Й * 247,72	І (сума зарплат) + К	Б / А (сума учнів)	0,25 * М * Л	(Л+Н) * 0,89	
Учні комунальних ЗЗСО																				
Початкова (1-4)	1 162		55	25,0	47	23	1 081	60,1	14 877	2 647	3 076	17 953								
Базова (5-9)	2 153	0	87	25,0	87	32,7	2 845	158,1	39 153	2 647	5 700	44 853	0,125	34,2	8 464	86 747			77 205,1	
Старша (10-11)	679		23	25,0	28	35,5	994	55,2	13 680	2 647	1 798	15 477								
Простий вчителів	0																			0,0
Учні спеціальних класів, спеціальних шкіл																				
Початкова (1-4)	10		2	9	2	36	72	4,0	991	2 647	26	1 017								
Базова (5-9)	0	0	0	9	0	36							0,047	0,2	47	1 064			946,9	
Старша (10-11)	0		0	9	0	36														
Учні навчально-реабілітаційних центрів																				
Початкова (1-4)	0		0	6	0	36				2 647										
Базова (5-9)	0	0	0	6	0	36				2 647			0,047	0,0	0	0			0,0	
Старша (10-11)	0		0	6	0	36				2 647										
Учні, які проживають в пансіонах (кількість ставок = кількість груп * 2)																				
Загальні пансіони	0	0		20	0															0,0
Спеціальні пансіони	0	0		9	0															0,0
НРЦ	0	0		6	0															0,0
Інклюзивні класи																				
Інклюзивна	23	0	16		16			16,0	3 472			3 472						0,0%	0	3 090,3
Учні класів з вечірньою формою здобуття освіти																				
Вечірня форма	11	0	1	16	1	23	23	1,3	317			317								281,7
Заклади професійної (професійно-технічної) освіти																				
ПТНЗ	0	0		26																0,0
Разом	4 015		168		165		5 015	294,6	72 490		10 627	83 090								81 524,0

Історичні дані щодо учнів комунальних ЗЗСО Бахмутської міської територіальної громади

Фактичні значення за навчальні роки	2019/20	2020/21	2021/22	2022/23	2023/24
Кількість учнів ЗЗСО	7 442	7 538	7 545	6 056	3 994
ФНК	24,4	24,7	25,2	24,4	24,2
РНК	22,5	26,0	25,0	25,0	25,0
Кількість ЗЗСО	17	17	17	12	11
Середня наповнюваність ЗЗСО	438	443	444	505	363

Дані за бюджетні роки	2020	2021	2022	2023	2024
Обсяг субвенції (тис. грн)	105 734,3	120 915,4	138 186,7	95 212,0	77 205,1
Субвенція на учня (грн)	14 208	16 041	18 315	15 722	19 330

Зміна за роками	2020/21	2021/22	2022/23	2023/24
Учні (%)	1,3%	0,1%	-19,7%	-34,0%
Субвенція (%)	14,4%	14,3%	-31,1%	-18,9%
Субвенція на учня (%)	12,9%	14,2%	-14,2%	23,0%
ФНК	0,31	0,44	-0,80	-0,15



Мережа ЗЗСО Бахмутської міської територіальної громади

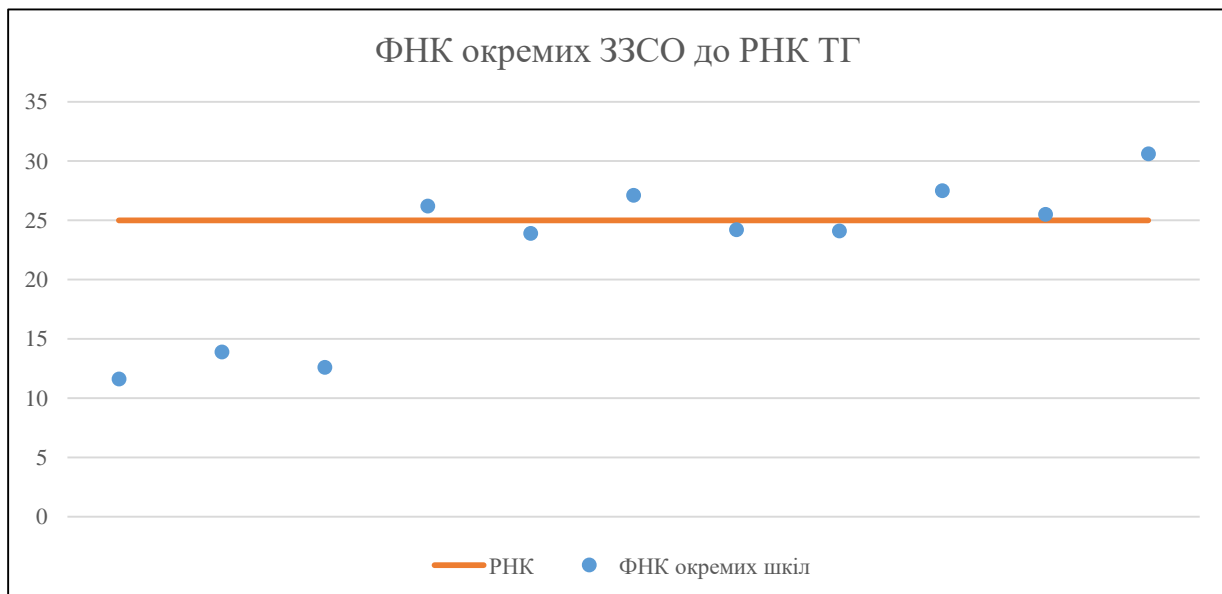
	ЗЗСО		Учні		ФНК
	кількість	відсоток	кількість	відсоток	кількість
Звичайний ЗЗСО	9	81,8%	2 901	72,3%	23,0
Опорний ЗЗСО	2	18,2%	1 114	27,7%	27,9
Філія ЗЗСО					
Загалом	11	100,0%	4 015	100,0%	24,2

Філії на один опорний ЗЗСО

0,0

	ЗЗСО		Учні		ФНК
	кількість	відсоток	кількість	відсоток	кількість
ЗЗСО крім спеціальних та НРЦ					
ЗЗСО з ФНК більш ніж 26 (РНК + 1)	4	36,4%	1 895	47,2%	28,3
ЗЗСО з ФНК від 24 до 26	3	27,3%	1 553	38,7%	24,7
ЗЗСО з ФНК менш ніж 24 (РНК - 1)	4	36,4%	567	14,1%	15,8
ЗЗСО без класів					
Загалом (крім спеціальних та НРЦ)	11	100,0%	4 015	100,0%	24,2

	ЗЗСО		Учні		ФНК
	кількість	відсоток	кількість	відсоток	кількість
Менше 20 учнів					
Від 20 до 50 учнів					
Від 50 до 100 учнів					
Від 100 до 200 учнів	3	27,3%	328	8,2%	12,6
Від 200 до 300 учнів	2	18,2%	475	11,8%	25,0
Від 300 до 400 учнів					
Від 400 до 600 учнів	4	36,4%	1 898	47,3%	25,6
Від 600 до 800 учнів	2	18,2%	1 314	32,7%	28,0
Від 800 до 1000 учнів					
Від 1000 до 1500 учнів					
Більше 1500 учнів					
Загалом	11	100,0%	4 015	100,0%	24,2



На графіку школи упорядковані за збільшенням наповнюваності

**Перелік закладів загальної середньої освіти Бахмутської міської територіальної громади
РНК = 25, ФНК = 24,18**

↑	ЗЗСО з ФНК більш ніж 26 (РНК + 1)
↔	ЗЗСО з ФНК від 24 до 26
↓	ЗЗСО з ФНК менш ніж 24 (РНК - 1)
—	ЗЗСО без класів

ID в АІКОМ	Назва ЗЗСО	Факт. ступінь	Статус	ID в АІКОМ опорного ЗЗСО	Кількість учнів	з них за індивід. формою	Кількість класів	ФНК	
8051	Бахмутська ЗОШ №18	I-III	Опорна		703		23	30,6	↑
8046	Бахмутська ЗОШ №12	I-III			550		20	27,5	↑
8052	Бахмутська ЗОШ №24	I-III			406	2	15	27,1	↑
8039	Бахмутська ЗОШ №2	I-II			236		9	26,2	↑
8045	Бахмутський НВК №11	I-III			611	6	24	25,5	↔
8044	Бахмутська ЗОШ №10	I-III	Опорна		411	2	17	24,2	↔
8041	Бахмутська ЗОШ №5	I-III			531	4	22	24,1	↔
8042	Бахмутська ЗОШ №7	I-III			239	4	10	23,9	↓
8040	Бахмутська ЗОШ №4	I-II			111	4	8	13,9	↓
8066	Іванівський ЗЗСО	I-II			113	4	9	12,6	↓
8043	Бахмутська ЗОШ № 9	I-II			104		9	11,6	↓