



ІНФОРМАЦІЙНА ДОВІДКА ЩОДО РОЗРАХУНКУ ОБСЯГУ ОСВІТНЬОЇ СУБВЕНЦІЇ НА 2024 РІК

ОЛЕКСАНДРІВСЬКА ТГ

Базова інформація про засновника:

Засновник	Олександрівська селищна територіальна громада		
Код бюджету	0551000000		
Область	Донецька	Фактична наповнюваність класів	15,8
Тип	Селищна ТГ	Розрахункова наповнюваність класів	12,5
Площа (км ²)	726,0	Щільність учнів (учнів на км ²)	1,3
Населення (осіб, 2022)	12 320	Сільське населення (%)	72,4
Сільське населення (осіб, 2022)	8 915		

Підсумки розподілу субвенції на 2024 рік:

	К-ть учнів (факт)	К-ть класів (факт)	Сума (тис. грн)	На учня (грн)	На клас (грн)
Учні комунальних ЗЗСО, з них у гірських населених пунктах	930 0	59	32 823,9	35 294	556 337
у тому числі поділ класів на групи			472,2		
Учні спеціальних ЗЗСО (класів) з них у гірських населених пунктах	0 0	0	0,0		
у тому числі поділ класів на групи			0,0		
Учні НРЦ, з них у гірських населених пунктах	0 0	35	0,0		
Учні класів з вечірньою формою	0	0	0,0		
Вихованці інтернатів	0		0,0		
Вихованці спеціальних інтернатів	0		0,0		
Вихованці НРЦ	0		0,0		
Асистенти в інклюзивних класах	1	1	193,1	193 143	193 143
Учні ЗП(П-Т)О	0	0	0,0		
Студенти ЗФПО і коледжів	0				
Інклюзивно-ресурсні центри	0 ІРЦ		0,0		
Учні приватних ЗЗСО	0	0	0,0		
Простій: немає вчителів на простой			0,0		
Простій: немає ІРЦ на простой			0,0		
Олександрівська ТГ	930	94	33 017,0		

Детальний розрахунок обсягу освітньої субвенції для Олександрівської селищної територіальної громади

Коефіцієнти, що застосовуються для Олександрівської селищної територіальної громади

Розрахункова наповнюваність класів	12,5
Коефіцієнт Кіпп для денних ЗЗСО	0,480
Розподіл на одного учня для педагогічних працівників, які не проводять уроки (денні ЗЗСО), грн	5 525
Коефіцієнт Кіпп для вечірньої форми здобуття освіти	0,480
Розподіл на одного учня для педагогічних працівників, які не проводять уроки (вечірні ЗЗСО), грн	5 525
Коефіцієнт поділу класів на групи при вивченні окремих предметів для учнів групи І	1,017
Коефіцієнт поділу класів на групи при вивченні окремих предметів для учнів групи ІІ	1,047
Коефіцієнт скорочення	0,89

Коефіцієнти та нормативи для всіх засновників шкіл

Норматив бюджетної забезпеченості (грн)	11 510,4
Річна заробітна плата вчителів з нарахуваннями (тис. грн)	247,7
Річна заробітна плата асистентів вчителів з нарахуваннями (тис. грн)	217,0
Річна заробітна плата педагогічних працівників ІРЦ з нарахуваннями (тис. грн)	288,4
Річна заробітна плата педагогічних працівників на простоті (тис. грн)	128,0
Сума для ІРЦ (тис. грн)	2 350,3
Сума для ІРЦ на простоті (тис. грн)	1 272,9
Розрахункова наповнюваність спеціальних класів (також приватних НРЦ)	9
Розрахункова наповнюваність класів НРЦ	6
Коефіцієнт Кіпп для приватних ЗЗСО, грн	0,23

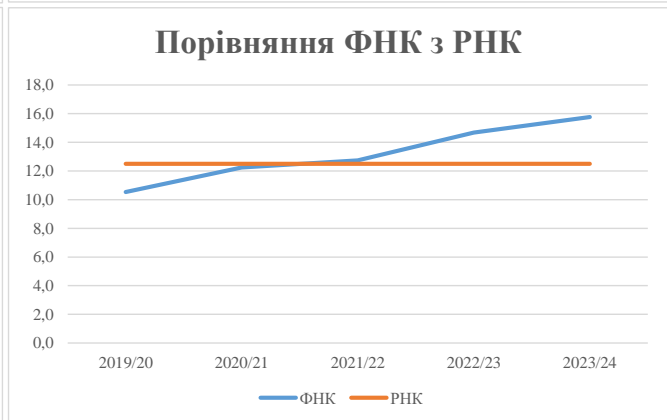
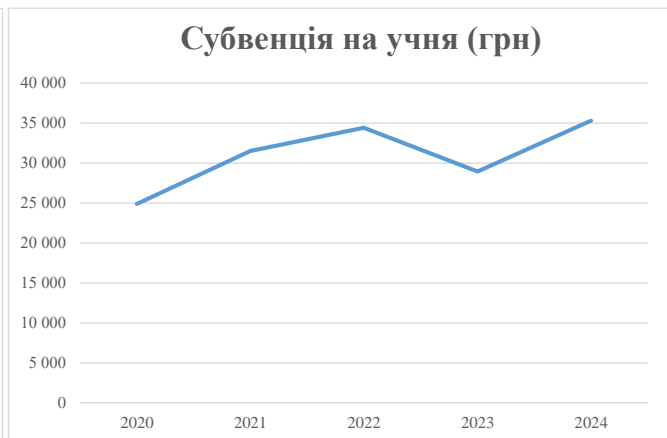
Рівень освіти/ Тип закладу	К-ть учнів	З них учнів гірських населених пунктах	Фактична к-ть класів	Розра- хункова напов- нюваність класу (групи)	Розра- хункова к-ть класів (груп)	К-ть годин навчального плану	К-ть необхідних годин у тиждень	К-ть ставок	Зарплати вчителів, тис. грн	Розподіл на одного учня, для педагогічних працівників, які не проводять уроки, грн	Зарплата педагогічного персоналу, що не проводить уроки, тис. грн	Зарплата разом (без надбавки за гірську місцевість, без поділу на групи), тис. грн	Коефіцієнт поділу класів на групи	К-ть ставок вчителів для поділу класів на групи	Зарплата персоналу, що проводить уроки у групах при поділі класів, тис. грн	Зарплата педагогічного персоналу разом (без надбавки за гірську місцевість), тис. грн	Відсоток учнів гірських ЗЗСО	Надбавка для гірської місцевості	Субвенція для гірської всього після застосування коефіцієнта 0,89, тис. грн	
Назва колонки	A	B	B	Г	Г	Д	Е	Є	Ж	З	И	І	І	Й	К	Л	М	Н	О	
Як розраховано	АКОМ	АКОМ	АКОМ	Формула	A / Г	Формула	Г * Д	Е / 18	Є * 247,72	Формула	A * 3 / 1000	Ж + И	Формула - І	Є (сума ставок) * І	Й * 247,72	І (сума зарплат) + К	Б / А (сума учнів)	0,25 * М * Л	(Л+Н) * 0,89	
Учні комунальних ЗЗСО																				
Початкова (1-4)	308		23	12,5	25	23	575	31,9	7 913	5 525	1 702	9 615								
Базова (5-9)	515	0	31	12,5	42	32,7	1 373	76,3	18 901	5 525	2 845	21 747	0,017	2,1	531	36 881			32 823,9	
Старша (10-11)	107		5	12,5	9	35,5	320	17,8	4 397	5 525	591	4 988								
Простий вчителів	0																		0,0	
Учні спеціальних класів, спеціальних шкіл																				
Початкова (1-4)	0		0	9	0	36														
Базова (5-9)	0	0	0	9	0	36							0,047	0,0	0	0			0,0	
Старша (10-11)	0		0	9	0	36														
Учні навчально-реабілітаційних центрів																				
Початкова (1-4)	0		0	6	0	36				5 525										
Базова (5-9)	0	0	0	6	0	36				5 525			0,047	0,0	0	0			0,0	
Старша (10-11)	0		0	6	0	36				5 525										
Учні, які проживають в пансіонах (кількість ставок = кількість груп * 2)																				
Загальні пансіони	0	0		20	0														0,0	
Спеціальні пансіони	0	0		9	0														0,0	
НРЦ	0	0		6	0														0,0	
Інклюзивні класи																				
Інклюзивна	1	0	1		1			1,0	217			217						0,0%	0	193,1
Учні класів з вечірньою формою здобуття освіти																				
Вечірня форма	0	0	0	16		23													0,0	
Заклади професійної (професійно-технічної) освіти																				
ПТНЗ	0	0	0	26															0,0	
Разом	930		59		76		2 268	127,0	31 429		5 138	36 567							33 017,0	

Історичні дані щодо учнів комунальних ЗЗСО Олександрівської селищної територіальної громади

Фактичні значення за навчальні роки	2019/20	2020/21	2021/22	2022/23	2023/24
Кількість учнів ЗЗСО	1 148	1 164	1 108	983	930
ФНК	10,5	12,3	12,7	14,7	15,8
РНК	12,5	12,5	12,5	12,5	12,5
Кількість ЗЗСО	11	10	8	6	5
Середня наповнюваність ЗЗСО	104	116	139	164	186

Дані за бюджетні роки	2020	2021	2022	2023	2024
Обсяг субвенції (тис. грн)	28 561,8	36 685,5	38 122,4	28 452,3	32 823,8
Субвенція на учня (грн)	24 880	31 517	34 407	28 944	35 294

Зміна за роками	2020/21	2021/22	2022/23	2023/24
Учні (%)	1,4%	-4,8%	-11,3%	-5,4%
Субвенція (%)	28,4%	3,9%	-25,4%	15,4%
Субвенція на учня (%)	26,7%	9,2%	-15,9%	21,9%
ФНК	1,72	0,48	1,95	1,08



Мережа ЗЗСО Олександрівської селищної територіальної громади

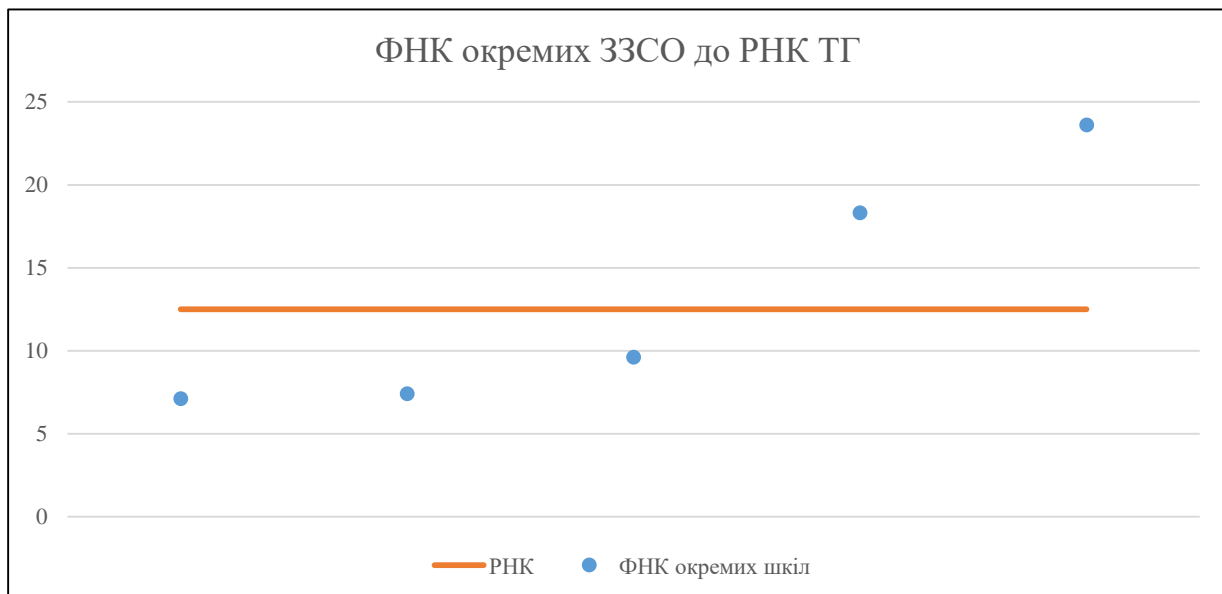
	ЗЗСО		Учні		ФНК
	кількість	відсоток	кількість	відсоток	кількість
Звичайний ЗЗСО	3	60,0%	210	22,6%	8,1
Опорний ЗЗСО	2	40,0%	720	77,4%	21,8
Філія ЗЗСО					
Загалом	5	100,0%	930	100,0%	15,8

Філії на один опорний ЗЗСО

0,0

	ЗЗСО		Учні		ФНК
	кількість	відсоток	кількість	відсоток	кількість
ЗЗСО крім спеціальних та НРЦ					
ЗЗСО з ФНК більш ніж 13,5 (РНК + 1)	2	40,0%	720	77,4%	21,8
ЗЗСО з ФНК від 11,5 до 13,5					
ЗЗСО з ФНК менш ніж 11,5 (РНК - 1)	3	60,0%	210	22,6%	8,1
ЗЗСО без класів					
Загалом (крім спеціальних та НРЦ)	5	100,0%	930	100,0%	15,8

	ЗЗСО		Учні		ФНК
	кількість	відсоток	кількість	відсоток	кількість
Менше 20 учнів					
Від 20 до 50 учнів					
Від 50 до 100 учнів	3	60,0%	210	22,6%	8,1
Від 100 до 200 учнів					
Від 200 до 300 учнів	1	20,0%	201	21,6%	18,3
Від 300 до 400 учнів					
Від 400 до 600 учнів	1	20,0%	519	55,8%	23,6
Від 600 до 800 учнів					
Від 800 до 1000 учнів					
Від 1000 до 1500 учнів					
Більше 1500 учнів					
Загалом	5	100,0%	930	100,0%	15,8



На графіку школи упорядковані за збільшенням наповнюваності

**Перелік закладів загальної середньої освіти Олександрівської селищної територіальної громади
РНК = 12,5, ФНК = 15,76**

↑	ЗЗСО з ФНК більш ніж 13,5 (РНК + 1)
↔	ЗЗСО з ФНК від 11,5 до 13,5
↓	ЗЗСО з ФНК менш ніж 11,5 (РНК - 1)
—	ЗЗСО без класів

ІД в АІКОМ	Назва ЗЗСО	Факт. ступінь	Статус	ІД в АІКОМ опорного ЗЗСО	Кількість учнів	з них за індивід. формою	Кількість класів	ФНК	
10297	Олександрівський ЗЗСО	I-III	Опорна		519	2	22	23,6	↑
10300	Опорний заклад Очеретинський ЗЗСО	I-III	Опорна		201		11	18,3	↑
10288	Петрівський ЗЗСО I-II ступенів	I-II			86	1	9	9,6	↓
10289	Новоолександрівський НВК	I-II			67	1	9	7,4	↓
10293	Мирнодолинський НВК	I-II			57	1	8	7,1	↓