



ІНФОРМАЦІЙНА ДОВІДКА ЩОДО РОЗРАХУНКУ ОБСЯГУ ОСВІТНЬОЇ СУБВЕНЦІЇ НА 2024 РІК

ЗВАНІВСЬКА ТГ

Базова інформація про засновника:

Засновник	Званівська сільська територіальна громада		
Код бюджету	0550800000		
Область	Донецька	Фактична наповнюваність класів	8,4
Тип	Сільська ТГ	Розрахункова наповнюваність класів	12,5
Площа (км ²)	115,7	Щільність учнів (учнів на км ²)	1,5
Населення (осіб, 2022)	2 418	Сільське населення (%)	100,0
Сільське населення (осіб, 2022)	2 418		

Підсумки розподілу субвенції на 2024 рік:

	К-ть учнів (факт)	К-ть класів (факт)	Сума (тис. грн)	На учня (грн)	На клас (грн)
Учні комунальних ЗЗСО,	168	20	6 643,5	39 545	332 175
з них у гірських населених пунктах	0				
у тому числі поділ класів на групи			95,8		
Учні спеціальних ЗЗСО (класів)	0	0	0,0		
з них у гірських населених пунктах	0				
у тому числі поділ класів на групи			0,0		
Учні НРЦ,	0	35	0,0		
з них у гірських населених пунктах	0				
Учні класів з вечірньою формою	0	0	0,0		
Вихованці інтернатів	0		0,0		
Вихованці спеціальних інтернатів	0		0,0		
Вихованці НРЦ	0		0,0		
Асистенти в інклюзивних класах	0	0	0,0		
Учні ЗП(П-Т)О	0	0	0,0		
Студенти ЗФПО і коледжів	0				
Інклюзивно-ресурсні центри	0 ІРЦ		0,0		
Учні приватних ЗЗСО	0	0	0,0		
Простій: немає вчителів на простой			0,0		
Простій: немає ІРЦ на простой			0,0		
Званівська ТГ	168	55	6 643,5		

Детальний розрахунок обсягу освітньої субвенції для Званівської сільської територіальної громади

Коефіцієнти, що застосовуються для Званівської сільської територіальної громади

Розрахункова наповненість класів	12,5
Коефіцієнт Кіпп для денних ЗЗСО	0,530
Розподіл на одного учня для педагогічних працівників, які не проводять уроки (денні ЗЗСО), грн	6 101
Коефіцієнт Кіпп для вечірньої форми здобуття освіти	0,530
Розподіл на одного учня для педагогічних працівників, які не проводять уроки (вечірні ЗЗСО), грн	6 101
Коефіцієнт поділу класів на групи при вивченні окремих предметів для учнів групи І	1,017
Коефіцієнт поділу класів на групи при вивченні окремих предметів для учнів групи ІІ	1,047
Коефіцієнт скорочення	0,89

Коефіцієнти та нормативи для всіх засновників шкіл

Норматив бюджетної забезпеченості (грн)	11 510,4
Річна заробітна плата вчителів з нарахуваннями (тис. грн)	247,7
Річна заробітна плата асистентів вчителів з нарахуваннями (тис. грн)	217,0
Річна заробітна плата педагогічних працівників ІРЦ з нарахуваннями (тис. грн)	288,4
Річна заробітна плата педагогічних працівників на простій (тис. грн)	128,0
Сума для ІРЦ (тис. грн)	2 350,3
Сума для ІРЦ на простій (тис. грн)	1 272,9
Розрахункова наповненість спеціальних класів (також приватних НРЦ)	9
Розрахункова наповненість класів НРЦ	6
Коефіцієнт Кіпп для приватних ЗЗСО, грн	0,23

Рівень освіти/ Тип закладу	К-ть учнів	З них учнів ЗЗСО у гірських населених пунктах	Фактична к-ть класів	Розра- хункова напов- неність класу (групи)	Розра- хункова к-ть класів (груп)	К-ть годин навчального плану	К-ть необхідних годин у тиждень	К-ть ставок	Зарплати вчителів, тис. грн	Розподіл на одного учня, для педагогічних працівників, які не проводять уроки, грн	Зарплата педагогічного персоналу, що не проводить уроки, тис. грн	Зарплата разом (без надбавки за гірську місцевість, без поділу на групи), тис. грн	Коефіцієнт поділу класів на групи	К-ть ставок педагогічного персоналу, що проводить уроки у групах при поділі класів, тис. грн	Зарплата педагогічного персоналу, що проводить уроки у групах при поділі класів, тис. грн	Зарплата педагогічного персоналу разом (без надбавки за гірську місцевість), тис. грн	Відсоток учнів гірських ЗЗСО	Надбавка для гірської місцевості	Субвенція всього після застосування коефіцієнта 0,89, тис. грн
-------------------------------	---------------	---	----------------------------	--	---	------------------------------------	--	----------------	-----------------------------------	---	---	---	--	--	---	---	---------------------------------------	--	--

Назва колонки	А	Б	В	Г	Г	Д	Е	Є	Ж	З	И	І	І	Й	К	Л	М	Н	О
Як розраховано	АКОМ	АКОМ	АКОМ	Формула	А / Г	Формула	Г * Д	Е / 18	Є * 247,72	Формула	А * 3 / 1000	Ж + И	Формула - І	Є (сума ставок) * І	Й * 247,72	І (сума зарплат) + К	Б / А (сума учнів)	0,25 * М * Л	(Л+Н) * 0,89

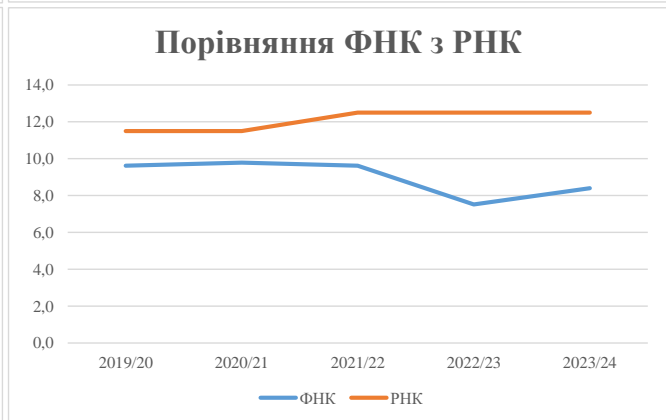
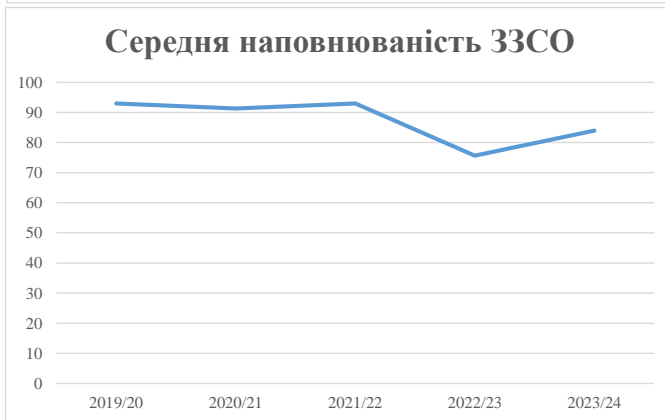
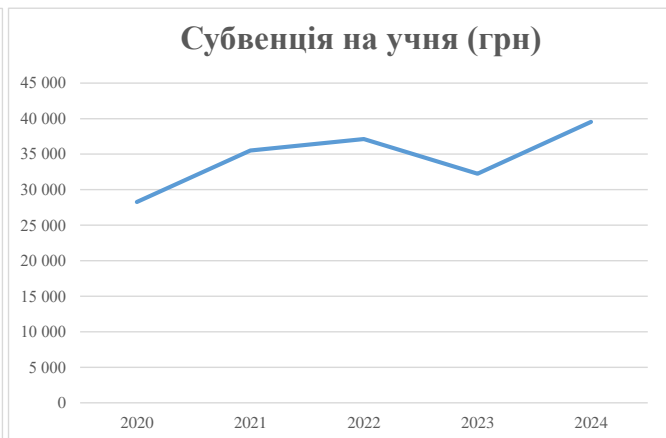
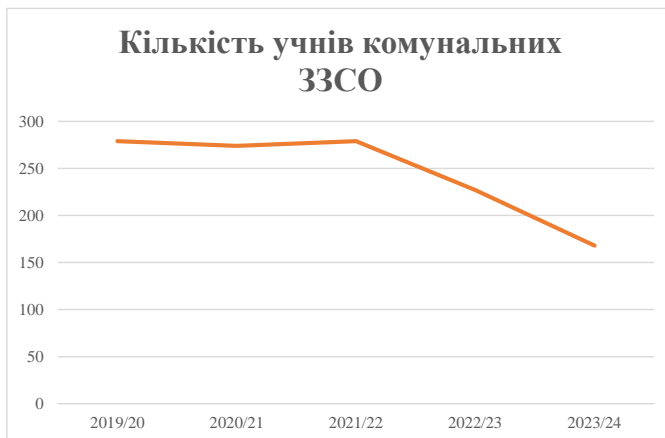
Учні комунальних ЗЗСО																			
Початкова (1-4)	48		8	12,5	4	23	92	5,1	1 266	6 101	293	1 559							
Базова (5-9)	93	0	10	12,5	8	32,7	262	14,5	3 600	6 101	567	4 168	0,017	0,4	108	7 465			6 643,5
Старша (10-11)	27		2	12,5	3	35,5	107	5,9	1 466	6 101	165	1 630							
Простий вчителів	0																		0,0
Учні спеціальних класів, спеціальних шкіл																			
Початкова (1-4)	0		0	9	0	36													
Базова (5-9)	0	0	0	9	0	36							0,047	0,0	0	0			0,0
Старша (10-11)	0		0	9	0	36													
Учні навчально-реабілітаційних центрів																			
Початкова (1-4)	0		0	6	0	36				6 101									
Базова (5-9)	0	0	0	6	0	36				6 101			0,047	0,0	0	0			0,0
Старша (10-11)	0		0	6	0	36				6 101									
Учні, які проживають в пансіонах (кількість ставок = кількість груп * 2)																			
Загальні пансіони	0	0		20	0														0,0
Спеціальні пансіони	0	0		9	0														0,0
НРЦ	0	0		6	0														0,0
Інклюзивні класи																			
Інклюзивна	0		0		0														0,0
Учні класів з вечірньою формою здобуття освіти																			
Вечірня форма	0	0	0	16		23													0,0
Заклади професійної (професійно-технічної) освіти																			
ПТНЗ	0	0	0	26															0,0
Разом	168		20		15		460	25,6	6 332		1 025	7 357							6 643,5

Історичні дані щодо учнів комунальних ЗЗСО Званівської сільської територіальної громади

Фактичні значення за навчальні роки	2019/20	2020/21	2021/22	2022/23	2023/24
Кількість учнів ЗЗСО	279	274	279	227	168
ФНК	9,6	9,8	9,6	7,5	8,4
РНК	11,5	11,5	12,5	12,5	12,5
Кількість ЗЗСО	3	3	3	3	2
Середня наповнюваність ЗЗСО	93	91	93	76	84

Дані за бюджетні роки	2020	2021	2022	2023	2024
Обсяг субвенції (тис. грн)	7 886,5	9 729,6	10 356,5	7 323,3	6 643,5
Субвенція на учня (грн)	28 267	35 509	37 120	32 261	39 545

Зміна за роками	2020/21	2021/22	2022/23	2023/24
Учні (%)	-1,8%	1,8%	-18,6%	-26,0%
Субвенція (%)	23,4%	6,4%	-29,3%	-9,3%
Субвенція на учня (%)	25,6%	4,5%	-13,1%	22,6%
ФНК	0,17	-0,17	-2,10	0,88

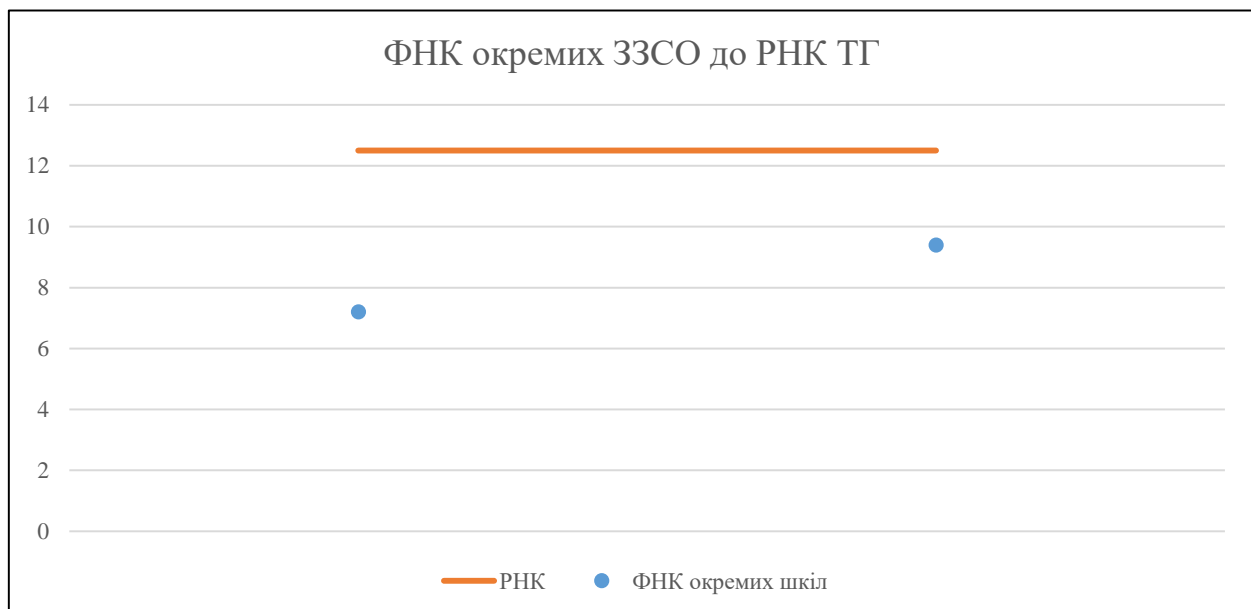


Мережа ЗЗСО Званівської сільської територіальної громади

	ЗЗСО		Учні		ФНК
	кількість	відсоток	кількість	відсоток	кількість
Звичайний ЗЗСО	2	100,0%	168	100,0%	8,4
Опорний ЗЗСО					
Філія ЗЗСО					
Загалом	2	100,0%	168	100,0%	8,4

	ЗЗСО		Учні		ФНК
	кількість	відсоток	кількість	відсоток	кількість
ЗЗСО крім спеціальних та НРЦ					
ЗЗСО з ФНК більш ніж 13,5 (РНК + 1)					
ЗЗСО з ФНК від 11,5 до 13,5					
ЗЗСО з ФНК менш ніж 11,5 (РНК - 1)	2	100,0%	168	100,0%	8,4
ЗЗСО без класів					
Загалом (крім спеціальних та НРЦ)	2	100,0%	168	100,0%	8,4

	ЗЗСО		Учні		ФНК
	кількість	відсоток	кількість	відсоток	кількість
Менше 20 учнів					
Від 20 до 50 учнів					
Від 50 до 100 учнів	1	50,0%	65	38,7%	7,2
Від 100 до 200 учнів	1	50,0%	103	61,3%	9,4
Від 200 до 300 учнів					
Від 300 до 400 учнів					
Від 400 до 600 учнів					
Від 600 до 800 учнів					
Від 800 до 1000 учнів					
Від 1000 до 1500 учнів					
Більше 1500 учнів					
Загалом	2	100,0%	168	100,0%	8,4



На графіку школи упорядковані за збільшенням наповнюваності

Перелік закладів загальної середньої освіти Званівської сільської територіальної громади
РНК = 12,5, ФНК = 8,4

↑	ЗЗСО з ФНК більш ніж 13,5 (РНК + 1)
↔	ЗЗСО з ФНК від 11,5 до 13,5
↓	ЗЗСО з ФНК менш ніж 11,5 (РНК - 1)
—	ЗЗСО без класів

ID в АІКОМ	Назва ЗЗСО	Факт. ступінь	Статус	ID в АІКОМ опорного ЗЗСО	Кількість учнів	з них за індивід. формою	Кількість класів	ФНК	
8064	Званівська ЗОШ І-ІІІ ст.	І-ІІІ			103		11	9,4	↓
8061	КЗ "Верхньокам'янська ЗОШ І-ІІ ступенів"	І-ІІ			65		9	7,2	↓