



ІНФОРМАЦІЙНА ДОВІДКА ЩОДО РОЗРАХУНКУ ОБСЯГУ ОСВІТНЬОЇ СУБВЕНЦІЇ НА 2024 РІК

МИКОЛАЇВСЬКА ТГ

Базова інформація про засновника:

Засновник	Миколаївська міська територіальна громада		
Код бюджету	0550400000		
Область	Донецька	Фактична наповнюваність класів	21,4
Тип	Міська ТГ	Розрахункова наповнюваність класів	20,0
Площа (км ²)	335,6	Щільність учнів (учнів на км ²)	3,5
Населення (осіб, 2022)	20 943	Сільське населення (%)	12,8
Сільське населення (осіб, 2022)	2 679		

Підсумки розподілу субвенції на 2024 рік:

	К-ть учнів (факт)	К-ть класів (факт)	Сума (тис. грн)	На учня (грн)	На клас (грн)
Учні комунальних ЗЗСО, з них у гірських населених пунктах	1 176 0	55	27 269,8	23 189	495 815
у тому числі поділ класів на групи			1 709,2		
Учні спеціальних ЗЗСО (класів) з них у гірських населених пунктах	0 0	0	0,0		
у тому числі поділ класів на групи			0,0		
Учні НРЦ, з них у гірських населених пунктах	0 0	35	0,0		
Учні класів з вечірньою формою	0	0	0,0		
Вихованці інтернатів	0		0,0		
Вихованці спеціальних інтернатів	0		0,0		
Вихованці НРЦ	0		0,0		
Асистенти в інклюзивних класах	23	18	3 476,6	151 155	193 143
Учні ЗП(П-Т)О	0	0	0,0		
Студенти ЗФПО і коледжів	0				
Інклюзивно-ресурсні центри	0 ІРЦ		0,0		
Учні приватних ЗЗСО	0	0	0,0		
Простій: немає вчителів на простой			0,0		
Простій: немає ІРЦ на простой			0,0		
Миколаївська ТГ	1 176	90	30 746,4		

Детальний розрахунок обсягу освітньої субвенції для Миколаївської міської територіальної громади

Коефіцієнти, що застосовуються для Миколаївської міської територіальної громади

Розрахункова наповненість класів	20,0
Коефіцієнт Кіпп для денних ЗЗСО	0,230
Розподіл на одного учня для педагогічних працівників, які не проводять уроки (денні ЗЗСО), грн	2 647
Коефіцієнт Кіпп для вечірньої форми здобуття освіти	0,230
Розподіл на одного учня для педагогічних працівників, які не проводять уроки (вечірні ЗЗСО), грн	2 647
Коефіцієнт поділу класів на групи при вивченні окремих предметів для учнів групи I	1,075
Коефіцієнт поділу класів на групи при вивченні окремих предметів для учнів групи II	1,047
Коефіцієнт скорочення	0,89

Коефіцієнти та нормативи для всіх засновників шкіл

Норматив бюджетної забезпеченості (грн)	11 510,4
Річна заробітна плата вчителів з нарахуваннями (тис. грн)	247,7
Річна заробітна плата асистентів вчителів з нарахуваннями (тис. грн)	217,0
Річна заробітна плата педагогічних працівників ІРЦ з нарахуваннями (тис. грн)	288,4
Річна заробітна плата педагогічних працівників на простій (тис. грн)	128,0
Сума для ІРЦ (тис. грн)	2 350,3
Сума для ІРЦ на простій (тис. грн)	1 272,9
Розрахункова наповненість спеціальних класів (також приватних НРЦ)	9
Розрахункова наповненість класів НРЦ	6
Коефіцієнт Кіпп для приватних ЗЗСО, грн	0,23

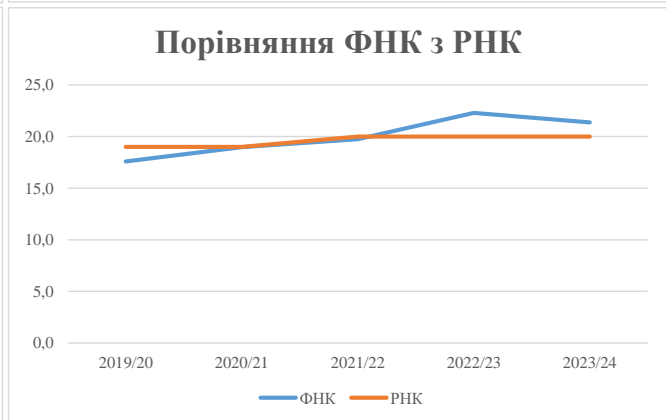
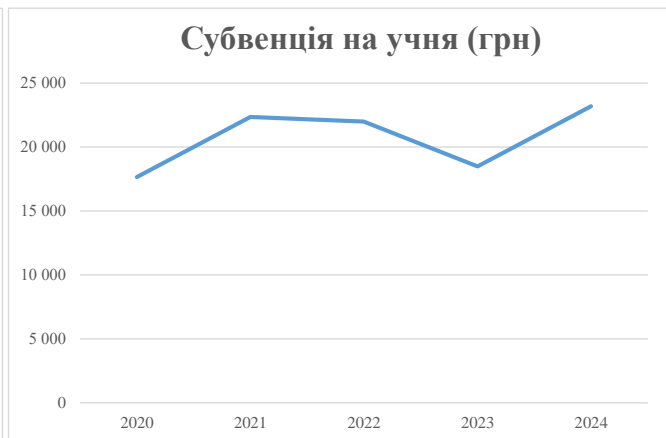
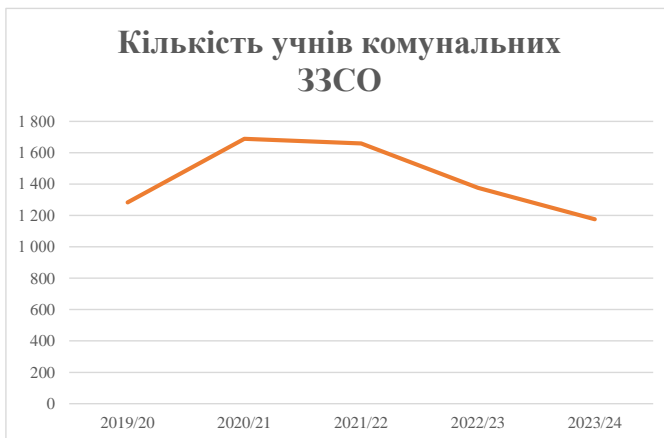
Рівень освіти/ Тип закладу	К-ть учнів	З них учнів гірських населених пунктах	Фактична к-ть класів	Розра- хункова напов- неність класу (групи)	Розра- хункова к-ть класів (груп)	К-ть годин навчального плану	К-ть необхідних годин у тиждень	К-ть ставок	Зарплати вчителів, тис. грн	Розподіл на одного учня, для педагогічних працівників, які не проводять уроки, грн	Зарплата педагогічного персоналу, що не проводить уроки, тис. грн	Зарплата разом (без надбавки за гірську місцевість, без поділу на групи), тис. грн	Коефіцієнт поділу класів на групи	К-ть ставок педагогічного персоналу, що проводить уроки у групах при поділі класів, тис. грн	Зарплата педагогічного персоналу, що проводить уроки у групах при поділі класів, тис. грн	Зарплата педагогічного персоналу разом (без надбавки за гірську місцевість), тис. грн	Відсоток учнів гірських ЗЗСО	Надбавка для гірської місцевості	Субвенція всього після застосування коефіцієнта 0,89, тис. грн
Назва колонки	A	B	B	Г	Г	Д	Е	Є	Ж	З	И	І	І	Й	К	Л	М	Н	О
Як розраховано	АКОМ	АКОМ	АКОМ	Формула	A / Г	Формула	Г * Д	Е / 18	Є * 247,72	Формула	A * 3 / 1000	Ж + И	Формула - I	Є (сума ставок) * I	Й * 247,72	I (сума зарплат) + К	Б / А (сума учнів)	0,25 * М * Л	(Л+Н) * 0,89
Учні комунальних ЗЗСО																			
Початкова (1-4)	321		20	20,0	17	23	391	21,7	5 381	2 647	850	6 231							
Базова (5-9)	650	0	25	20,0	33	32,7	1 079	60,0	14 851	2 647	1 721	16 572	0,075	7,8	1 920	30 640			27 269,8
Старша (10-11)	205		10	20,0	11	35,5	391	21,7	5 374	2 647	543	5 917							
Простий вчителів	0																		0,0
Учні спеціальних класів, спеціальних шкіл																			
Початкова (1-4)	0		0	9	0	36													
Базова (5-9)	0	0	0	9	0	36							0,047	0,0	0	0			0,0
Старша (10-11)	0		0	9	0	36													
Учні навчально-реабілітаційних центрів																			
Початкова (1-4)	0		0	6	0	36				2 647									
Базова (5-9)	0	0	0	6	0	36				2 647			0,047	0,0	0	0			0,0
Старша (10-11)	0		0	6	0	36				2 647									
Учні, які проживають в пансіонах (кількість ставок = кількість груп * 2)																			
Загальні пансіони	0	0		20	0														0,0
Спеціальні пансіони	0	0		9	0														0,0
НРЦ	0	0		6	0														0,0
Інклюзивні класи																			
Інклюзивна	23	0	18		18			18,0	3 906			3 906					0,0%	0	3 476,6
Учні класів з вечірньою формою здобуття освіти																			
Вечірня форма	0	0	0	16		23													0,0
Заклади професійної (професійно-технічної) освіти																			
ПТНЗ	0	0	0	26															0,0
Разом	1 176		55		61			1 861	121,4	29 513		3 113		32 626					30 746,4

Історичні дані щодо учнів комунальних ЗЗСО Миколаївської міської територіальної громади

Фактичні значення за навчальні роки	2019/20	2020/21	2021/22	2022/23	2023/24
Кількість учнів ЗЗСО	1 284	1 689	1 659	1 376	1 176
ФНК	17,6	19,0	19,8	22,3	21,4
РНК	19,0	19,0	20,0	20,0	20,0
Кількість ЗЗСО	7	6	6	6	5
Середня наповнюваність ЗЗСО	183	282	277	229	235

Дані за бюджетні роки	2020	2021	2022	2023	2024
Обсяг субвенції (тис. грн)	22 667,0	37 762,6	36 479,1	25 433,5	27 269,8
Субвенція на учня (грн)	17 653	22 358	21 989	18 484	23 189

Зміна за роками	2020/21	2021/22	2022/23	2023/24
Учні (%)	31,5%	-1,8%	-17,1%	-14,5%
Субвенція (%)	66,6%	-3,4%	-30,3%	7,2%
Субвенція на учня (%)	26,6%	-1,7%	-15,9%	25,5%
ФНК	1,39	0,77	2,55	-0,91

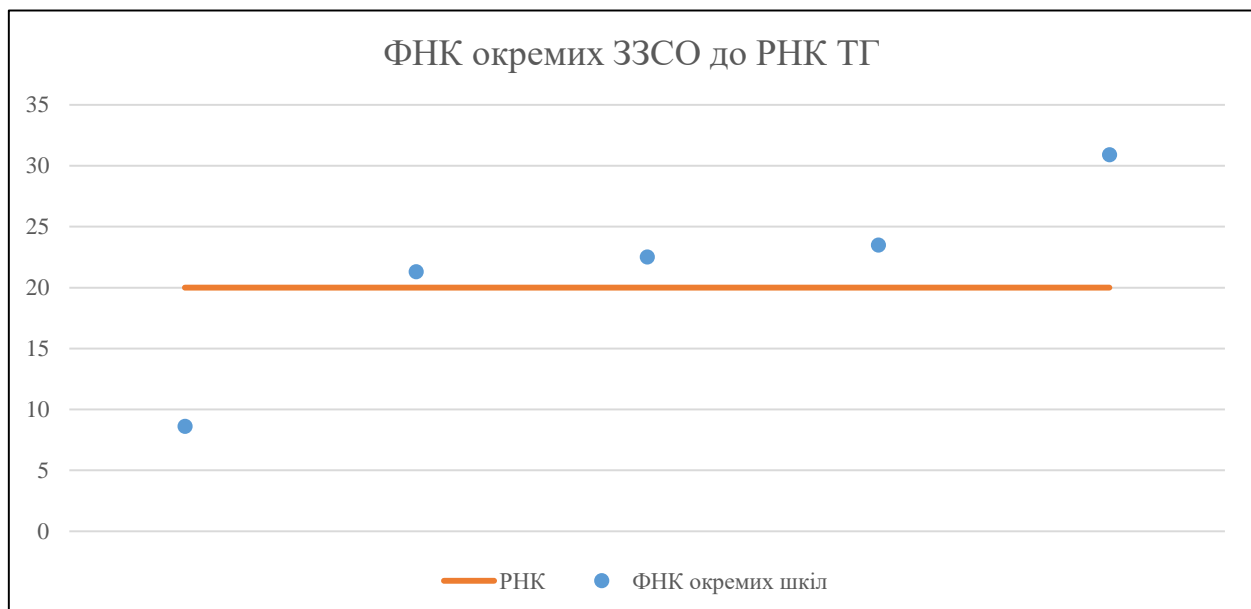


Мережа ЗЗСО Миколаївської міської територіальної громади

	ЗЗСО		Учні		ФНК
	кількість	відсоток	кількість	відсоток	кількість
Звичайний ЗЗСО	5	100,0%	1 176	100,0%	21,4
Опорний ЗЗСО					
Філія ЗЗСО					
Загалом	5	100,0%	1 176	100,0%	21,4

ЗЗСО крім спеціальних та НРЦ	ЗЗСО		Учні		ФНК
	кількість	відсоток	кількість	відсоток	кількість
ЗЗСО з ФНК більш ніж 21 (РНК + 1)	4	80,0%	1 081	91,9%	24,6
ЗЗСО з ФНК від 19 до 21					
ЗЗСО з ФНК менш ніж 19 (РНК - 1)	1	20,0%	95	8,1%	8,6
ЗЗСО без класів					
Загалом (крім спеціальних та НРЦ)	5	100,0%	1 176	100,0%	21,4

	ЗЗСО		Учні		ФНК
	кількість	відсоток	кількість	відсоток	кількість
Менше 20 учнів					
Від 20 до 50 учнів					
Від 50 до 100 учнів	1	20,0%	95	8,1%	8,6
Від 100 до 200 учнів					
Від 200 до 300 учнів	3	60,0%	741	63,0%	22,5
Від 300 до 400 учнів	1	20,0%	340	28,9%	30,9
Від 400 до 600 учнів					
Від 600 до 800 учнів					
Від 800 до 1000 учнів					
Від 1000 до 1500 учнів					
Більше 1500 учнів					
Загалом	5	100,0%	1 176	100,0%	21,4



На графіку школи упорядковані за збільшенням наповнюваності

**Перелік закладів загальної середньої освіти Миколаївської міської територіальної громади
РНК = 20, ФНК = 21,38**

↑	ЗЗСО з ФНК більш ніж 21 (РНК + 1)
↔	ЗЗСО з ФНК від 19 до 21
↓	ЗЗСО з ФНК менш ніж 19 (РНК - 1)
—	ЗЗСО без класів

ІД в АІКОМ	Назва ЗЗСО	Факт. ступінь	Статус	ІД в АІКОМ опорного ЗЗСО	Кількість учнів	з них за індивід. формою	Кількість класів	ФНК	
8511	Миколаївський ЗЗСО І-ІІІ ступенів №1	І-ІІІ			340		11	30,9	↑
8513	Миколаївський ЗЗСО І-ІІІ ступенів № 3	І-ІІІ			259	2	11	23,5	↑
10307	Райгородоцький ЗЗСО І-ІІІ ступенів	І-ІІІ			248	2	11	22,5	↑
8512	Миколаївський ЗЗСО І-ІІІ ступенів №2	І-ІІІ			234	14	11	21,3	↑
10321	Малинівський ЗЗСО І-ІІІ ступенів	І-ІІІ			95		11	8,6	↓