



ІНФОРМАЦІЙНА ДОВІДКА ЩОДО РОЗРАХУНКУ ОБСЯГУ ОСВІТНЬОЇ СУБВЕНЦІЇ НА 2024 РІК

ЧЕРКАСЬКА ТГ

Базова інформація про засновника:

Засновник	Черкаська селищна територіальна громада		
Код бюджету	0550300000		
Область	Донецька	Фактична наповнюваність класів	12,2
Тип	Селищна ТГ	Розрахункова наповнюваність класів	14,5
Площа (км ²)	296,3	Щільність учнів (учнів на км ²)	2,6
Населення (осіб, 2022)	8 703	Сільське населення (%)	63,2
Сільське населення (осіб, 2022)	5 496		

Підсумки розподілу субвенції на 2024 рік:

	К-ть учнів (факт)	К-ть класів (факт)	Сума (тис. грн)	На учня (грн)	На клас (грн)
Учні комунальних ЗЗСО,	766	63	23 952,9	31 270	380 205
з них у гірських населених пунктах	0				
у тому числі поділ класів на групи			337,4		
Учні спеціальних ЗЗСО (класів)	4	1	481,3	120 336	481 343
з них у гірських населених пунктах	0				
у тому числі поділ класів на групи			20,7		
Учні НРЦ,	0	35	0,0		
з них у гірських населених пунктах	0				
Учні класів з вечірньою формою	0	0	0,0		
Вихованці інтернатів	0		0,0		
Вихованці спеціальних інтернатів	0		0,0		
Вихованці НРЦ	0		0,0		
Асистенти в інклюзивних класах	23	15	2 897,1	125 963	193 143
Учні ЗП(П-Т)О	0	0	0,0		
Студенти ЗФПО і коледжів	0				
Інклюзивно-ресурсні центри	0 ІРЦ		0,0		
Учні приватних ЗЗСО	0	0	0,0		
Простій: немає вчителів на простой			0,0		
Простій: немає ІРЦ на простой			0,0		
Черкаська ТГ	770	99	27 331,4		

Детальний розрахунок обсягу освітньої субвенції для Черкаської селищної територіальної громади

Коефіцієнти, що застосовуються для Черкаської селищної територіальної громади

Розрахункова наповненість класів	14,5
Коефіцієнт Кіпп для денних ЗЗСО	0,480
Розподіл на одного учня для педагогічних працівників, які не проводять уроки (денні ЗЗСО), грн	5 525
Коефіцієнт Кіпп для вечірньої форми здобуття освіти	0,480
Розподіл на одного учня для педагогічних працівників, які не проводять уроки (вечірні ЗЗСО), грн	5 525
Коефіцієнт поділу класів на групи при вивченні окремих предметів для учнів групи І	1,017
Коефіцієнт поділу класів на групи при вивченні окремих предметів для учнів групи ІІ	1,047
Коефіцієнт скорочення	0,89

Коефіцієнти та нормативи для всіх засновників шкіл

Норматив бюджетної забезпеченості (грн)	11 510,4
Річна заробітна плата вчителів з нарахуваннями (тис. грн)	247,7
Річна заробітна плата асистентів вчителів з нарахуваннями (тис. грн)	217,0
Річна заробітна плата педагогічних працівників ІРЦ з нарахуваннями (тис. грн)	288,4
Річна заробітна плата педагогічних працівників на простій (тис. грн)	128,0
Сума для ІРЦ (тис. грн)	2 350,3
Сума для ІРЦ на простій (тис. грн)	1 272,9
Розрахункова наповненість спеціальних класів (також приватних НРЦ)	9
Розрахункова наповненість класів НРЦ	6
Коефіцієнт Кіпп для приватних ЗЗСО, грн	0,23

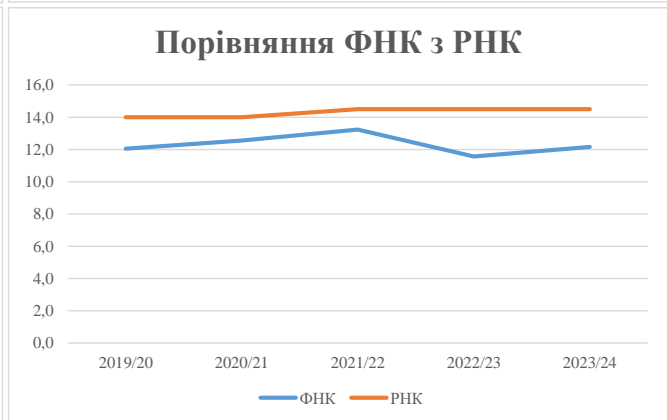
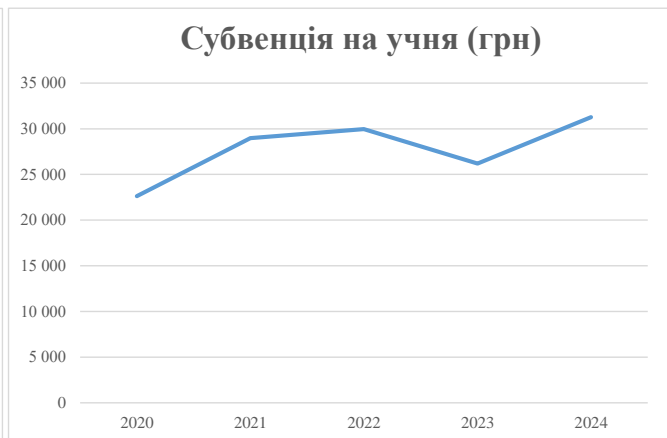
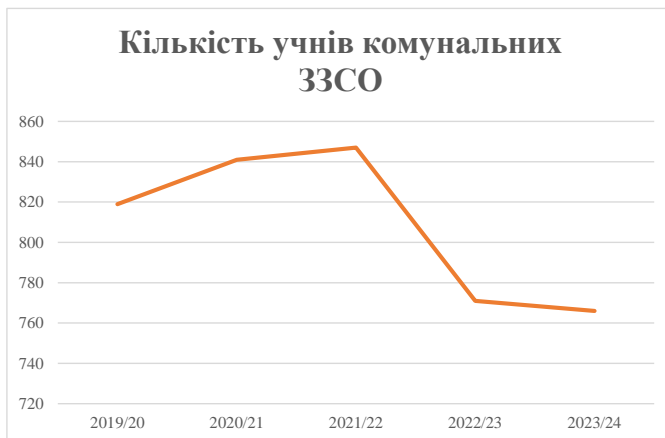
Рівень освіти/ Тип закладу	К-ть учнів	З них учнів гірських населених пунктах	Фактична к-ть класів	Розра- хункова напов- неність класу (групи)	Розра- хункова к-ть класів (груп)	К-ть годин навчального плану	К-ть необхідних годин у тиждень	К-ть ставок	Зарплати вчителів, тис. грн	Розподіл на одного учня, для педагогічних працівників, які не проводять уроки, грн	Зарплата педагогічного персоналу, що не проводить уроки, тис. грн	Зарплата разом (без надбавки за гірську місцевість, без поділу на групи), тис. грн	Коефіцієнт поділу класів на групи	К-ть ставок поділу класів на групи	Зарплата персоналу, що проводить уроки у групах при поділі класів, тис. грн	Зарплата педагогічного персоналу разом (без надбавки за гірську місцевість), тис. грн	Відсоток учнів гірських ЗЗСО	Надбавка для гірської місцевості	Субвенція всього після застосування коефіцієнта 0,89, тис. грн
Назва колонки	А	Б	В	Г	Г	Д	Е	Є	Ж	З	И	І	І	Й	К	Л	М	Н	О
Як розраховано	АКОМ	АКОМ	АКОМ	Формула	А / Г	Формула	Г * Д	Е / 18	Є * 247,72	Формула	А * 3 / 1000	Ж + И	Формула - І	Є (сума ставок) * І	Й * 247,72	І (сума зарплат) / К	Б / А (сума учнів)	0,25 * М * Л	(Л+Н) * 0,89
Учні комунальних ЗЗСО																			
Початкова (1-4)	244		24	14,5	17	23	391	21,7	5 381	5 525	1 348	6 729							
Базова (5-9)	423	0	35	14,5	30	32,7	981	54,5	13 501	5 525	2 337	15 838	0,017	1,5	379	26 913			23 952,9
Старша (10-11)	99		4	14,5	7	35,5	249	13,8	3 420	5 525	547	3 967							
Простий вчителів	0																		0,0
Учні спеціальних класів, спеціальних шкіл																			
Початкова (1-4)	0		0	9	0	36													
Базова (5-9)	4	0	1	9	1	36	36	2,0	495	5 525	22	518	0,047	0,1	23	541			481,3
Старша (10-11)	0		0	9	0	36													
Учні навчально-реабілітаційних центрів																			
Початкова (1-4)	0		0	6	0	36				5 525									
Базова (5-9)	0	0	0	6	0	36				5 525			0,047	0,0	0	0			0,0
Старша (10-11)	0		0	6	0	36				5 525									
Учні, які проживають в пансіонах (кількість ставок = кількість груп * 2)																			
Загальні пансіони	0	0		20	0														0,0
Спеціальні пансіони	0	0		9	0														0,0
НРЦ	0	0		6	0														0,0
Інклюзивні класи																			
Інклюзивна	23	0	15		15			15,0	3 255			3 255					0,0%	0	2 897,1
Учні класів з вечірньою формою здобуття освіти																			
Вечірня форма	0	0	0	16		23													0,0
Заклади професійної (професійно-технічної) освіти																			
ПТНЗ	0	0	0	26															0,0
Разом	770		64		55			1 657	107,0	26 053		4 276	30 307						27 331,4

Історичні дані щодо учнів комунальних ЗЗСО Черкаської селищної територіальної громади

Фактичні значення за навчальні роки	2019/20	2020/21	2021/22	2022/23	2023/24
Кількість учнів ЗЗСО	819	841	847	771	766
ФНК	12,0	12,6	13,2	11,6	12,2
РНК	14,0	14,0	14,5	14,5	14,5
Кількість ЗЗСО	7	7	7	7	7
Середня наповнюваність ЗЗСО	117	120	121	110	109

Дані за бюджетні роки	2020	2021	2022	2023	2024
Обсяг субвенції (тис. грн)	18 530,9	24 372,3	25 389,5	20 186,0	23 952,9
Субвенція на учня (грн)	22 626	28 980	29 976	26 182	31 270

Зміна за роками	2020/21	2021/22	2022/23	2023/24
Учні (%)	2,7%	0,7%	-9,0%	-0,6%
Субвенція (%)	31,5%	4,2%	-20,5%	18,7%
Субвенція на учня (%)	28,1%	3,4%	-12,7%	19,4%
ФНК	0,51	0,68	-1,67	0,59



Мережа ЗЗСО Черкаської селищної територіальної громади

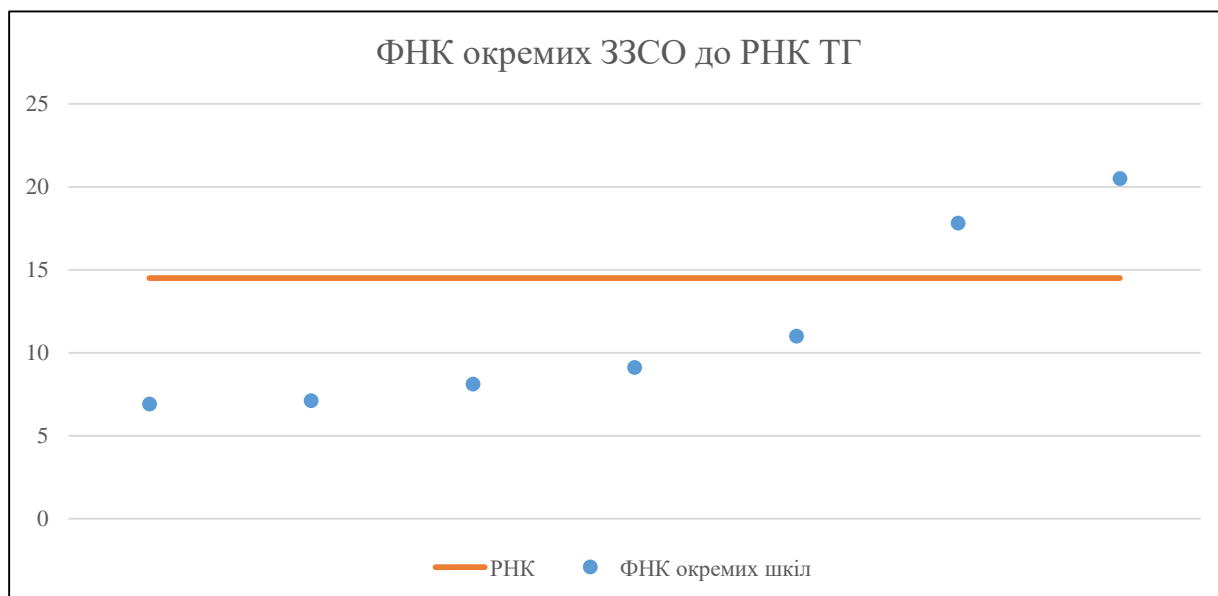
	ЗЗСО		Учні		ФНК
	кількість	відсоток	кількість	відсоток	кількість
Звичайний ЗЗСО	4	57,1%	462	60,0%	12,8
Опорний ЗЗСО	1	14,3%	196	25,5%	17,8
Філія ЗЗСО	2	28,6%	112	14,5%	7,0
Загалом	7	100,0%	770	100,0%	12,2

Філії на один опорний ЗЗСО

2,0

	ЗЗСО		Учні		ФНК
	кількість	відсоток	кількість	відсоток	кількість
ЗЗСО крім спеціальних та НРЦ					
ЗЗСО з ФНК більш ніж 15,5 (РНК + 1)	2	28,6%	421	54,7%	19,1
ЗЗСО з ФНК від 13,5 до 15,5					
ЗЗСО з ФНК менш ніж 13,5 (РНК - 1)	5	71,4%	349	45,3%	8,5
ЗЗСО без класів					
Загалом (крім спеціальних та НРЦ)	7	100,0%	770	100,0%	12,2

	ЗЗСО		Учні		ФНК
	кількість	відсоток	кількість	відсоток	кількість
Менше 20 учнів					
Від 20 до 50 учнів					
Від 50 до 100 учнів	5	71,4%	349	45,3%	8,5
Від 100 до 200 учнів	1	14,3%	196	25,5%	17,8
Від 200 до 300 учнів	1	14,3%	225	29,2%	20,5
Від 300 до 400 учнів					
Від 400 до 600 учнів					
Від 600 до 800 учнів					
Від 800 до 1000 учнів					
Від 1000 до 1500 учнів					
Більше 1500 учнів					
Загалом	7	100,0%	770	100,0%	12,2



На графіку школи упорядковані за збільшенням наповнюваності

Перелік закладів загальної середньої освіти Черкаської селищної територіальної громади
РНК = 14,5, ФНК = 12,22

↑	ЗЗСО з ФНК більш ніж 15,5 (РНК + 1)
↔	ЗЗСО з ФНК від 13,5 до 15,5
↓	ЗЗСО з ФНК менш ніж 13,5 (РНК - 1)
—	ЗЗСО без класів

ІД в АІКОМ	Назва ЗЗСО	Факт. ступінь	Статус	ІД в АІКОМ опорного ЗЗСО	Кількість учнів	з них за індивід. формою	Кількість класів	ФНК	
10309	Черкаський ліцей	І-Ш			225	2	11	20,5	↑
10310	Олександрівський ліцей	І-Ш	Опорна		196		11	17,8	↑
10306	Черкаська гімназія	І-П			99		9	11	↓
10312	Привільська гімназія	І-П			73		8	9,1	↓
10314	Прелесненська гімназія	І-П			65		8	8,1	↓
10317	Новомиколаївська філія Олександрівського ліцею	І-П	Філія	10310	57		8	7,1	↓
10318	Новоселівська філія Олександрівського ліцею	І-П	Філія	10310	55		8	6,9	↓