



## ІНФОРМАЦІЙНА ДОВІДКА ЩОДО РОЗРАХУНКУ ОБСЯГУ ОСВІТНЬОЇ СУБВЕНЦІЇ НА 2024 РІК

### МАР'ІНСЬКА ТГ

#### Базова інформація про засновника:

Засновник	Мар'їнська міська територіальна громада		
Код бюджету	0552700000		
Область	Донецька	Фактична наповнюваність класів	15,2
Тип	Міська ТГ	Розрахункова наповнюваність класів	16,0
Площа (км <sup>2</sup> )	487,3	Щільність учнів (учнів на км <sup>2</sup> )	2,5
Населення (осіб, 2022)	33 643	Сільське населення (%)	28,1
Сільське населення (осіб, 2022)	9 470		

#### Підсумки розподілу субвенції на 2024 рік:

	К-ть учнів (факт)	К-ть класів (факт)	Сума (тис. грн)	На учня (грн)	На клас (грн)
Учні комунальних ЗЗСО,	1 198	79	32 767,9	27 352	414 784
з них у гірських населених пунктах	0				
у тому числі поділ класів на групи			480,0		
Учні спеціальних ЗЗСО (класів)	0	0	0,0		
з них у гірських населених пунктах	0				
у тому числі поділ класів на групи			0,0		
Учні НРЦ,	0	35	0,0		
з них у гірських населених пунктах	0				
Учні класів з вечірньою формою	0	0	0,0		
Вихованці інтернатів	0		0,0		
Вихованці спеціальних інтернатів	0		0,0		
Вихованці НРЦ	0		0,0		
Асистенти в інклюзивних класах	7	4	772,6	110 367	193 143
Учні ЗП(П-Т)О	0	0	0,0		
Студенти ЗФПО і коледжів	0				
Інклюзивно-ресурсні центри	0 ІРЦ		0,0		
Учні приватних ЗЗСО	0	0	0,0		
Простій: немає вчителів на простой			0,0		
Простій: немає ІРЦ на простой			0,0		
<b>Мар'їнська ТГ</b>	<b>1 198</b>	<b>114</b>	<b>33 540,5</b>		

**Детальний розрахунок обсягу освітньої субвенції для Мар'їнської міської територіальної громади**

**Коефіцієнти, що застосовуються для Мар'їнської міської територіальної громади**

Розрахунок наповнюваність класів	16,0
Коефіцієнт Кіпп для денних ЗЗСО	0,330
Розподіл на одного учня для педагогічних працівників, які не проводять уроки (денні ЗЗСО), грн	3 798
Коефіцієнт Кіпп для вечірньої форми здобуття освіти	0,330
Розподіл на одного учня для педагогічних працівників, які не проводять уроки (вечірні ЗЗСО), грн	3 798
Коефіцієнт поділу класів на групи при вивченні окремих предметів для учнів групи І	1,017
Коефіцієнт поділу класів на групи при вивченні окремих предметів для учнів групи ІІ	1,047
Коефіцієнт скорочення	0,89

**Коефіцієнти та нормативи для всіх засновників шкіл**

Норматив бюджетної забезпеченості (грн)	11 510,4
Річна заробітна плата вчителів з нарахуваннями (тис. грн)	247,7
Річна заробітна плата асистентів вчителів з нарахуваннями (тис. грн)	217,0
Річна заробітна плата педагогічних працівників ІРЦ з нарахуваннями (тис. грн)	288,4
Річна заробітна плата педагогічних працівників на простій (тис. грн)	128,0
Сума для ІРЦ (тис. грн)	2 350,3
Сума для ІРЦ на простій (тис. грн)	1 272,9
Розрахунок наповнюваність спеціальних класів (також приватних НРЦ)	9
Розрахунок наповнюваність класів НРЦ	6
Коефіцієнт Кіпп для приватних ЗЗСО, грн	0,23

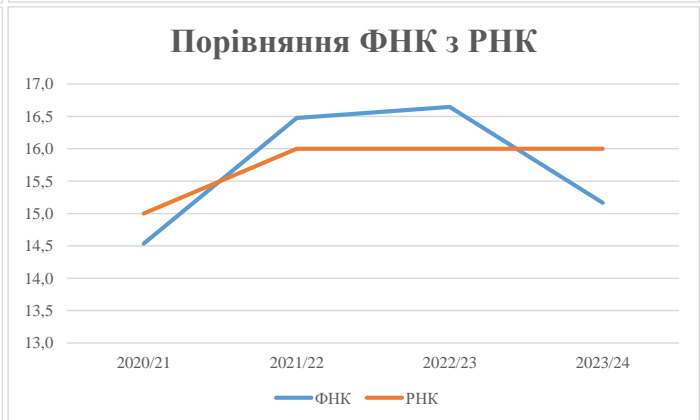
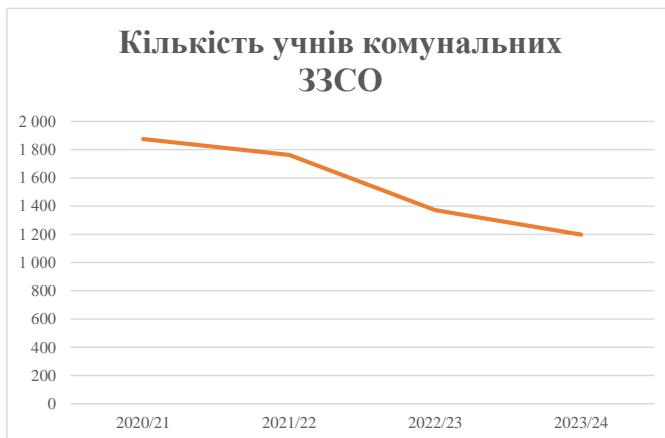
Рівень освіти/ Тип закладу	К-ть учнів	З них учнів гірських населених пунктах	Фактична к-ть класів	Розра- хункова напов- нюваність класу (групи)	Розра- хункова к-ть класів (груп)	К-ть годин навчального плану	К-ть необхідних годин у тиждень	К-ть ставок	Зарплати вчителів, тис. грн	Розподіл на одного учня, для педагогічних працівників, які не проводять уроки, грн	Зарплата педагогічного персоналу, що не проводить уроки, тис. грн	Зарплата разом (без надбавки за гірську місцевість, без поділу на групи), тис. грн	Коефіцієнт поділу класів на групи	К-ть ставок педагогічного персоналу, що проводить уроки у групах при поділі класів, тис. грн	Зарплата педагогічного персоналу, що проводить уроки у групах при поділі класів, тис. грн	Зарплата педагогічного персоналу разом (без надбавки за гірську місцевість), тис. грн	Відсоток учнів гірських ЗЗСО	Надбавка для гірської місцевості	Субвенція всього після застосування коефіцієнта 0,89, тис. грн	
Назва колонки	А	Б	В	Г	Г	Д	Е	Є	Ж	З	И	І	І	Й	К	Л	М	Н	О	
Як розраховано	АКОМ	АКОМ	АКОМ	Формула	А / Г	Формула	Г * Д	Е / 18	Є * 247,72	Формула	А * 3 / 1000	Ж + И	Формула - І	Є (сума ставок) * І	Й * 247,72	І (сума зарплат) / К	Б / А (сума учнів)	0,25 * М * Л	(Л+Н) * 0,89	
<b>Учні комунальних ЗЗСО</b>																				
Початкова (1-4)	339		28	16,0	22	23	506	28,1	6 964	3 798	1 288	8 251								
Базова (5-9)	672	0	40	16,0	42	32,7	1 373	76,3	18 901	3 798	2 553	21 454	0,017	2,2	539	36 818				32 767,9
Старша (10-11)	187		11	16,0	12	35,5	426	23,7	5 863	3 798	710	6 573								
Простий вчителів	0																			0,0
<b>Учні спеціальних класів, спеціальних шкіл</b>																				
Початкова (1-4)	0		0	9	0	36														
Базова (5-9)	0	0	0	9	0	36							0,047	0,0	0	0				0,0
Старша (10-11)	0		0	9	0	36														
<b>Учні навчально-реабілітаційних центрів</b>																				
Початкова (1-4)	0		0	6	0	36				3 798										
Базова (5-9)	0	0	0	6	0	36				3 798			0,047	0,0	0	0				0,0
Старша (10-11)	0		0	6	0	36				3 798										
<b>Учні, які проживають в пансіонах (кількість ставок = кількість груп * 2)</b>																				
Загальні пансіони	0	0		20	0															0,0
Спеціальні пансіони	0	0		9	0															0,0
НРЦ	0	0		6	0															0,0
<b>Інклюзивні класи</b>																				
Інклюзивна	7	0	4		4			4,0	868			868						0,0%	0	772,6
<b>Учні класів з вечірньою формою здобуття освіти</b>																				
Вечірня форма	0	0	0	16		23														0,0
<b>Заклади професійної (професійно-технічної) освіти</b>																				
ПТНЗ	0	0	26																	0,0
<b>Разом</b>	<b>1 198</b>		<b>79</b>		<b>76</b>		<b>2 305</b>	<b>132,1</b>	<b>32 596</b>		<b>4 551</b>	<b>37 147</b>								<b>33 540,5</b>

## Історичні дані щодо учнів комунальних ЗЗСО Мар'їнської міської територіальної громади

Фактичні значення за навчальні роки	2020/21	2021/22	2022/23	2023/24
Кількість учнів ЗЗСО	1 875	1 763	1 372	1 198
ФНК	14,5	16,5	16,6	15,2
РНК	15,0	16,0	16,0	16,0
Кількість ЗЗСО	12	10	8	8
Середня наповнюваність ЗЗСО	156	176	172	150

Дані за бюджетні роки	2021	2022	2023	2024
Обсяг субвенції (тис. грн)	51 213,1	46 817,0	31 428,0	32 767,9
Субвенція на учня (грн)	27 314	26 555	22 907	27 352

Зміна за роками	2020/21	2021/22	2022/23	2023/24
Учні (%)		-6,0%	-22,2%	-12,7%
Субвенція (%)		-8,6%	-32,9%	4,3%
Субвенція на учня (%)		-2,8%	-13,7%	19,4%
ФНК		1,94	0,17	-1,48



## Мережа ЗЗСО Мар'їнської міської територіальної громади

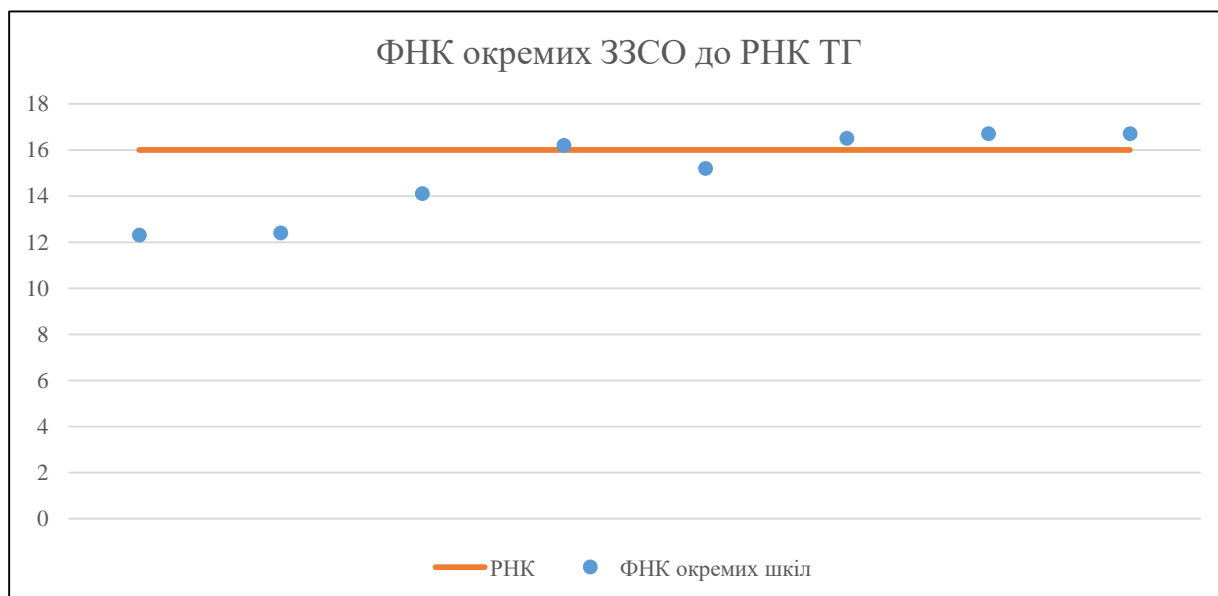
	ЗЗСО		Учні		ФНК
	кількість	відсоток	кількість	відсоток	кількість
Звичайний ЗЗСО	7	87,5%	1 014	84,6%	14,9
Опорний ЗЗСО	1	12,5%	184	15,4%	16,7
Філія ЗЗСО					
Загалом	8	100,0%	1 198	100,0%	15,2

Філії на один опорний ЗЗСО 

0,0
-----

ЗЗСО крім спеціальних та НРЦ	ЗЗСО		Учні		ФНК
	кількість	відсоток	кількість	відсоток	кількість
ЗЗСО з ФНК більш ніж 17 (РНК + 1)					
ЗЗСО з ФНК від 15 до 17	5	62,5%	847	70,7%	16,3
ЗЗСО з ФНК менш ніж 15 (РНК - 1)	3	37,5%	351	29,3%	13,0
ЗЗСО без класів					
Загалом (крім спеціальних та НРЦ)	8	100,0%	1 198	100,0%	15,2

	ЗЗСО		Учні		ФНК
	кількість	відсоток	кількість	відсоток	кількість
Менше 20 учнів					
Від 20 до 50 учнів					
Від 50 до 100 учнів	1	12,5%	86	7,2%	12,3
Від 100 до 200 учнів	7	87,5%	1 112	92,8%	15,4
Від 200 до 300 учнів					
Від 300 до 400 учнів					
Від 400 до 600 учнів					
Від 600 до 800 учнів					
Від 800 до 1000 учнів					
Від 1000 до 1500 учнів					
Більше 1500 учнів					
Загалом	8	100,0%	1 198	100,0%	15,2



На графіку школи упорядковані за збільшенням наповнюваності

**Перелік закладів загальної середньої освіти Мар'їнської міської територіальної громади  
РНК = 16, ФНК = 15,16**

↑	ЗЗСО з ФНК більш ніж 17 (РНК + 1)
↔	ЗЗСО з ФНК від 15 до 17
↓	ЗЗСО з ФНК менш ніж 15 (РНК - 1)
—	ЗЗСО без класів

ІД в АІКОМ	Назва ЗЗСО	Факт. ступінь	Статус	ІД в АІКОМ опорного ЗЗСО	Кількість учнів	з них за індивід. формою	Кількість класів	ФНК	
8306	Мар'їнський ЗЗСО І-ІІІ ст. №1	І-ІІІ			184	2	11	16,7	↔
8311	Красногорівський ОЗЗСО І-ІІІ ст.	І-ІІІ	Опорна		184	1	11	16,7	↔
8324	Максимільянівський ЗЗСО	І-ІІІ			181	4	11	16,5	↔
22450	Красногорівський ЗЗСО	І-ІІ			146	3	9	16,2	↔
8326	Зорянський ЗЗСО	І-ІІІ			152	1	10	15,2	↔
8307	Мар'їнський ЗЗСО І-ІІІ ст. № 2	І-ІІІ			141		10	14,1	↓
8318	Слизаветівський ЗЗСО	І-ІІІ			124	4	10	12,4	↓
8319	Костянтинівський ЗЗСО І-ІІІ ст.	І-ІІ			86		7	12,3	↓