



ІНФОРМАЦІЙНА ДОВІДКА ЩОДО РОЗРАХУНКУ ОБСЯГУ ОСВІТНЬОЇ СУБВЕНЦІЇ НА 2024 РІК

КАМ'ЯНСЬКА ТГ

Базова інформація про засновника:

Засновник	Кам'янська міська територіальна громада		
Код бюджету	0457100000		
Область	Дніпропетровська	Фактична наповнюваність класів	28,5
Тип	Міська ТГ	Розрахункова наповнюваність класів	27,5
Площа (км ²)	133,9	Щільність учнів (учнів на км ²)	177,1
Населення (осіб, 2022)	236 672	Сільське населення (%)	0,1
Сільське населення (осіб, 2022)	262		

Підсумки розподілу субвенції на 2024 рік:

	К-ть учнів (факт)	К-ть класів (факт)	Сума (тис. грн)	На учня (грн)	На клас (грн)
Учні комунальних ЗЗСО, з них у гірських населених пунктах	23 719 0	831	414 804,1	17 488	499 163
у тому числі поділ класів на групи			46 815,4		
Учні спеціальних ЗЗСО (класів) з них у гірських населених пунктах	303 0	28	17 705,9	58 435	632 353
у тому числі поділ класів на групи			1 558,8		
Учні НРЦ, з них у гірських населених пунктах	0 0	35	0,0		
Учні класів з вечірньою формою	83	9	1 690,3	20 365	187 812
Вихованці інтернатів	0		0,0		
Вихованці спеціальних інтернатів	303		14 992,3	49 479	
Вихованці НРЦ	0		0,0		
Асистенти в інклюзивних класах	362	201	38 628,6	106 709	192 182
Учні ЗП(П-Т)О	0	0	0,0		
Студенти ЗФПО і коледжів	0				
Інклюзивно-ресурсні центри	0 ІРЦ		0,0		
Учні приватних ЗЗСО	0	0	0,0		
Простій: немає вчителів на простой			0,0		
Простій: немає ІРЦ на простой			0,0		
Кам'янська ТГ	24 105	903	487 821,1		

Детальний розрахунок обсягу освітньої субвенції для Кам'янської міської територіальної громади

Коефіцієнти, що застосовуються для Кам'янської міської територіальної громади

Розрахункова наповнюваність класів	27,5
Коефіцієнт Кіпп для денних ЗЗСО	0,230
Розподіл на одного учня для педагогічних працівників, які не проводять уроки (денні ЗЗСО), грн	2 647
Коефіцієнт Кіпп для вечірньої форми здобуття освіти	0,230
Розподіл на одного учня для педагогічних працівників, які не проводять уроки (вечірні ЗЗСО), грн	2 647
Коефіцієнт поділу класів на групи при вивченні окремих предметів для учнів групи І	1,150
Коефіцієнт поділу класів на групи при вивченні окремих предметів для учнів групи ІІ	1,101
Коефіцієнт скорочення	0,89

Коефіцієнти та нормативи для всіх засновників шкіл

Норматив бюджетної забезпеченості (грн)	11 510,4
Річна заробітна плата вчителів з нарахуваннями (тис. грн)	247,7
Річна заробітна плата асистентів вчителів з нарахуваннями (тис. грн)	217,0
Річна заробітна плата педагогічних працівників ІРЦ з нарахуваннями (тис. грн)	288,4
Річна заробітна плата педагогічних працівників на простій (тис. грн)	128,0
Сума для ІРЦ (тис. грн)	2 350,3
Сума для ІРЦ на простій (тис. грн)	1 272,9
Розрахункова наповнюваність спеціальних класів (також приватних НРЦ)	9
Розрахункова наповнюваність класів НРЦ	6
Коефіцієнт Кіпп для приватних ЗЗСО, грн	0,23

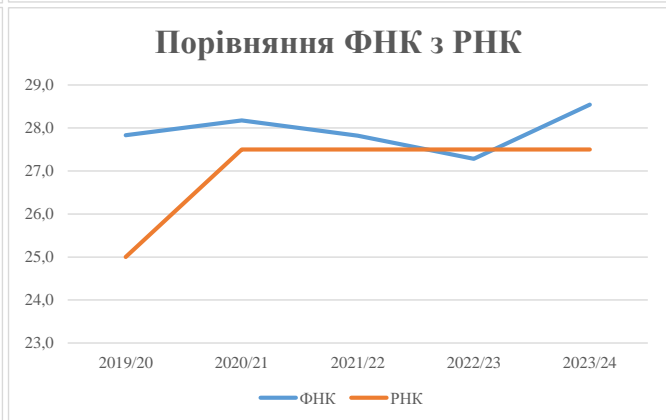
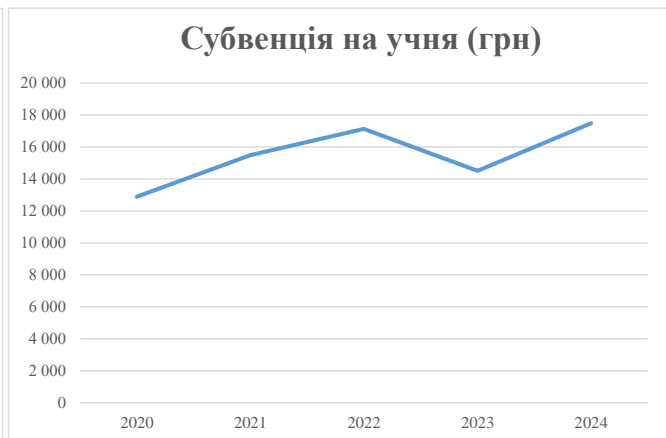
Рівень освіти/ Тип закладу	К-ть учнів	З них учнів гірських населених пунктах	Фактична к-ть класів	Розра- хункова напов- нюваність класу (групи)	Розра- хункова к-ть класів (груп)	К-ть годин навчального плану	К-ть необхідних годин у тиждень	К-ть ставок	Зарплати вчителів, тис. грн	Розподіл на одного учня, для педагогічних працівників, які не проводять уроки, грн	Зарплата педагогічного персоналу, що не проводить уроки, тис. грн	Зарплата разом (без надбавки за гірську місцевість, без поділу на групи), тис. грн	Коефіцієнт поділу класів на групи	К-ть ставок поділу класів на групи	Зарплата персоналу, що проводить уроки у групах при поділі класів, тис. грн	Зарплата педагогічного персоналу разом (без надбавки за гірську місцевість), тис. грн	Відсоток учнів гірських ЗЗСО	Надбавка для гірської місцевості	Субвенція всього після застосування коефіцієнта 0,89, тис. грн
Назва колонки	А	Б	В	Г	Г	Д	Е	Є	Ж	З	И	І	І	Й	К	Л	М	Н	О
Як розраховано	АКОМ	АКОМ	АКОМ	Формула	А / Г	Формула	Г * Д	Е / І8	Є * 247,72	Формула	А * 3 / 1000	Ж + И	Формула - І	Є (сума ставок) * І	Й * 247,72	І (сума зарплат) + К	Б / А (сума учнів)	0,25 * М * Л	(І+Н) * 0,89
Учні комунальних ЗЗСО																			
Початкова (1-4)	8 663		308	27,5	316	23	7 268	403,8	100 026	2 647	22 934	122 960							
Базова (5-9)	12 515	0	432	27,5	456	32,7	14 911	828,4	205 215	2 647	33 132	238 347	0,150	212,3	52 602	466 072			414 804,1
Старша (10-11)	2 541		91	27,5	93	35,5	3 302	183,4	45 437	2 647	6 727	52 164							
Простий вчителів	0																		0,0
Учні спеціальних класів, спеціальних шкіл																			
Початкова (1-4)	129		13	9	15	36	540	30,0	7 432	2 647	342	7 773							
Базова (5-9)	174	0	15	9	20	36	720	40,0	9 909	2 647	461	10 370	0,101	7,1	1 751	19 894			17 705,9
Старша (10-11)	0		0	9	0	36													
Учні навчально-реабілітаційних центрів																			
Початкова (1-4)	0		0	6	0	36				2 647									
Базова (5-9)	0	0	0	6	0	36				2 647			0,101	0,0	0	0			0,0
Старша (10-11)	0		0	6	0	36				2 647									
Учні, які проживають в пансіонах (кількість ставок = кількість груп * 2)																			
Загальні пансіони	0	0		20	0														0,0
Спеціальні пансіони	303	0		9	34			68,0	16 845			16 845							14 992,3
НРЦ	0	0		6	0														0,0
Інклюзивні класи																			
Інклюзивна	362	0	201		200			200,0	43 403			43 403					0,0%	0	38 628,6
Учні класів з вечірньою формою здобуття освіти																			
Вечірня форма	83	0	9	16	6	23	138	7,7	1 899			1 899							1 690,3
Заклади професійної (професійно-технічної) освіти																			
ПТНЗ	0	0	26																0,0
Разом	24 105		868		906		26 879	1 761,3	430 165		64 398	493 761							487 821,1

Історичні дані щодо учнів комунальних ЗЗСО Кам'янської міської територіальної громади

Фактичні значення за навчальні роки	2019/20	2020/21	2021/22	2022/23	2023/24
Кількість учнів ЗЗСО	24 939	24 934	24 900	24 825	23 719
ФНК	27,8	28,2	27,8	27,3	28,5
РНК	25,0	27,5	27,5	27,5	27,5
Кількість ЗЗСО	42	42	42	41	42
Середня наповнюваність ЗЗСО	594	594	593	605	565

Дані за бюджетні роки	2020	2021	2022	2023	2024
Обсяг субвенції (тис. грн)	321 508,9	386 180,2	426 546,3	360 308,7	414 804,1
Субвенція на учня (грн)	12 892	15 488	17 130	14 514	17 488

Зміна за роками	2020/21	2021/22	2022/23	2023/24
Учні (%)	0,0%	-0,1%	-0,3%	-4,5%
Субвенція (%)	20,1%	10,5%	-15,5%	15,1%
Субвенція на учня (%)	20,1%	10,6%	-15,3%	20,5%
ФНК	0,34	-0,35	-0,54	1,26

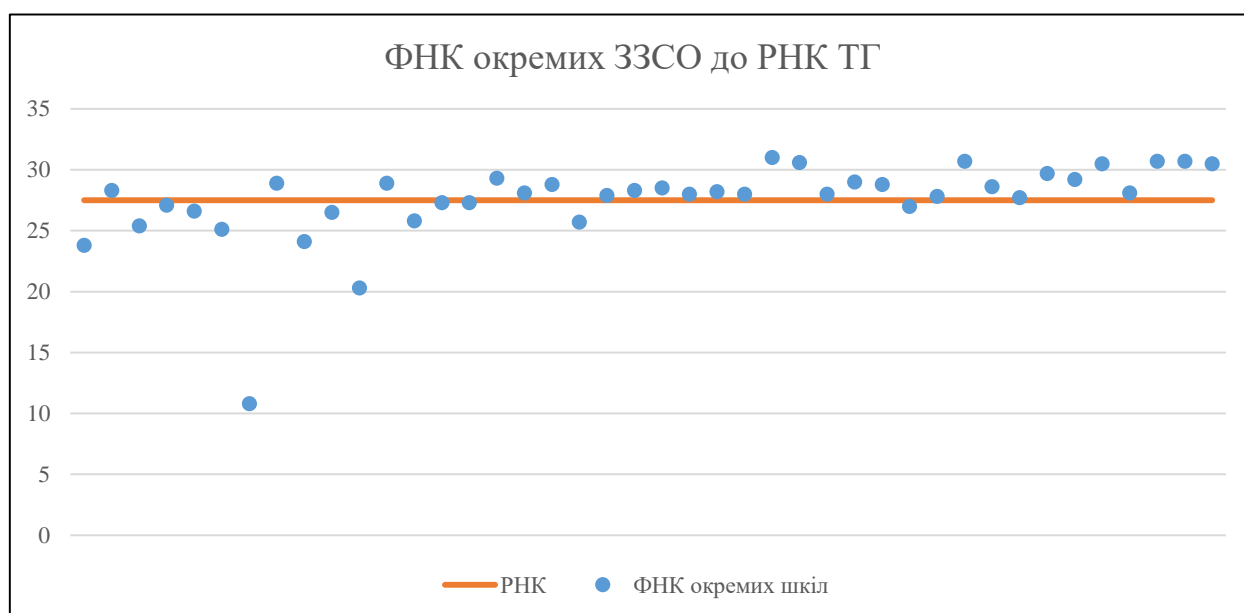


Мережа ЗЗСО Кам'янської міської територіальної громади

	ЗЗСО		Учні		ФНК
	кількість	відсоток	кількість	відсоток	кількість
Звичайний ЗЗСО	42	100,0%	24 105	100,0%	27,8
Опорний ЗЗСО					
Філія ЗЗСО					
Загалом	42	100,0%	24 105	100,0%	27,8

ЗЗСО крім спеціальних та НРЦ	ЗЗСО		Учні		ФНК
	кількість	відсоток	кількість	відсоток	кількість
ЗЗСО з ФНК більш ніж 28,5 (РНК + 1)	17	41,5%	12 307	51,7%	29,8
ЗЗСО з ФНК від 26,5 до 28,5	17	41,5%	9 177	38,6%	27,7
ЗЗСО з ФНК менш ніж 26,5 (РНК - 1)	7	17,1%	2 318	9,7%	24,1
ЗЗСО без класів					
Загалом (крім спеціальних та НРЦ)	41	100,0%	23 802	100,0%	27,4

	ЗЗСО		Учні		ФНК
	кількість	відсоток	кількість	відсоток	кількість
Менше 20 учнів					
Від 20 до 50 учнів					
Від 50 до 100 учнів	1	2,4%	95	0,4%	23,8
Від 100 до 200 учнів	1	2,4%	113	0,5%	28,3
Від 200 до 300 учнів	4	9,5%	989	4,1%	26,0
Від 300 до 400 учнів	4	9,5%	1 380	5,7%	20,0
Від 400 до 600 учнів	14	33,3%	7 000	29,0%	27,2
Від 600 до 800 учнів	10	23,8%	6 816	28,3%	28,9
Від 800 до 1000 учнів	5	11,9%	4 497	18,7%	29,0
Від 1000 до 1500 учнів	3	7,1%	3 215	13,3%	30,6
Більше 1500 учнів					
Загалом	42	100,0%	24 105	100,0%	27,8



На графіку школи упорядковані за збільшенням наповнюваності

Перелік закладів загальної середньої освіти Кам'янської міської територіальної громади
РНК = 27,5, ФНК = 27,77

↑	ЗЗСО з ФНК більш ніж 28,5 (РНК + 1)
↔	ЗЗСО з ФНК від 26,5 до 28,5
↓	ЗЗСО з ФНК менш ніж 26,5 (РНК - 1)
—	ЗЗСО без класів

ID в АІКОМ	Назва ЗЗСО	Факт. ступінь	Статус	ID в АІКОМ опорного ЗЗСО	Кількість учнів	з них за індивід. формою	Кількість класів	ФНК	
3662	Ліцей №38 ім.І.О.Секретнюка	I-III			620	56	20	31	↑
2879	Ліцей інформаційних технологій	I-III			1043		34	30,7	↑
2924	КЗ "Ліцей №5 ім. Г.Романової"	I-III			737	67	24	30,7	↑
3112	Ліцей № 44	I-III			1074	87	35	30,7	↑
2933	Ліцей №19	I-III			643	55	21	30,6	↑
2869	КЗ Ліцей №30	I-III			1098	72	36	30,5	↑
2930	Ліцей №22	I-III			916	105	30	30,5	↑
3424	Академічний ліцей № 15	I-III			861	71	29	29,7	↑
2906	Гімназія №34	I-II			469	67	16	29,3	↑
3434	Ліцей №16	I-III			905	58	31	29,2	↑
3115	Ліцей № 40	I-III			666	71	23	29	↑
3217	Гімназія №32	I-II			318	36	11	28,9	↑
2920	Науковий ліцей	II-III			434		15	28,9	↑
3422	Ліцей №39	I-III			692	97	24	28,8	↑
3175	Ліцей № 18	I-III			489		17	28,8	↑
3299	Ліцей № 25	I-III			772	70	27	28,6	↑
3287	Ліцей № 21	I-III			570	63	20	28,5	↑
2871	Ліцей № 9	I-III			538	42	19	28,3	↔
6581	Початкова школа "Волошка"	I			113	13	4	28,3	↔
232	Ліцей №23	I-III			592	49	21	28,2	↔
3010	Гімназія №28	I-II			478	40	17	28,1	↔
3026	Ліцей №3	I-III			983	118	35	28,1	↔
2923	Ліцей №29	I-III			644	84	23	28	↔
3048	Ліцей №24	I-III			589	1	21	28	↔
2935	Ліцей №13	I-III			616	12	22	28	↔
2961	Ліцей №35	I-III			530	37	19	27,9	↔
2987	Ліцей №37 ім. М.Самойловича	I-III			723	113	26	27,8	↔
3729	Ліцей №1	I-III			832	42	30	27,7	↔
3028	Ліцей №26	I-III			464	42	17	27,3	↔
3186	Гімназія №10	I-II			464	31	17	27,3	↔
3190	Гімназія №12	I-II			244	25	9	27,1	↔
2882	Ліцей №11	I-III			703	68	26	27	↔
3088	Ліцей №20 ім.О.І.Стовби	II-III			266	22	10	26,6	↔
3767	Гімназія № 27	I-II			398	3	15	26,5	↔
3106	Гімназія №17	I-II			464	10	18	25,8	↓
3090	Ліцей№7	I-III			514	26	20	25,7	↓
3661	Гімназія № 6	I-II			203	51	8	25,4	↓
2897	КЗ "Гімназія №8" КМР	I-II			276	28	11	25,1	↓
2927	Гімназія №4 ім. А.С. Макаренка	I-II			361	5	15	24,1	↓
6586	Початкова школа "Дніпряночка"	I			95	10	4	23,8	↓
3045	Ліцей №31	I-III			405	51	20	20,3	↓
2881	Спецшкола «Гармонія»	I-II	Спеціальна		303	67	28	10,8	