



ІНФОРМАЦІЙНА ДОВІДКА ЩОДО РОЗРАХУНКУ ОБСЯГУ ОСВІТНЬОЇ СУБВЕНЦІЇ НА 2024 РІК

ВЕРХНЬОДНІПРОВСЬКА ТГ

Базова інформація про засновника:

Засновник	Верхньодніпровська міська територіальна громада		
Код бюджету	0453600000		
Область	Дніпропетровська	Фактична наповнюваність класів	19,9
Тип	Міська ТГ	Розрахункова наповнюваність класів	17,5
Площа (км ²)	1 044,0	Щільність учнів (учнів на км ²)	3,5
Населення (осіб, 2022)	37 577	Сільське населення (%)	33,3
Сільське населення (осіб, 2022)	12 531		

Підсумки розподілу субвенції на 2024 рік:

	К-ть учнів (факт)	К-ть класів (факт)	Сума (тис. грн)	На учня (грн)	На клас (грн)
Учні комунальних ЗЗСО, з них у гірських населених пунктах	3 604 0	181	88 449,2	24 542	488 670
у тому числі поділ класів на групи			1 274,8		
Учні спеціальних ЗЗСО (класів) з них у гірських населених пунктах	0 0	0	0,0		
у тому числі поділ класів на групи			0,0		
Учні НРЦ, з них у гірських населених пунктах	0 0	35	0,0		
Учні класів з вечірньою формою	0	0	0,0		
Вихованці інтернатів	0		0,0		
Вихованці спеціальних інтернатів	0		0,0		
Вихованці НРЦ	0		0,0		
Асистенти в інклюзивних класах	34	27	5 214,9	153 378	193 143
Учні ЗП(П-Т)О	0	0	0,0		
Студенти ЗФПО і коледжів	0				
Інклюзивно-ресурсні центри	0 ІРЦ		0,0		
Учні приватних ЗЗСО	0	0	0,0		
Простій: немає вчителів на простой			0,0		
Простій: немає ІРЦ на простой			0,0		
Верхньодніпровська ТГ	3 604	216	93 664,1		

Детальний розрахунок обсягу освітньої субвенції для Верхньодніпровської міської територіальної громади

Коефіцієнти, що застосовуються для Верхньодніпровської міської територіальної громади

Розрахункова наповнюваність класів	17,5
Коефіцієнт Кіпп для денних ЗЗСО	0,330
Розподіл на одного учня для педагогічних працівників, які не проводять уроки (денні ЗЗСО), грн	3 798
Коефіцієнт Кіпп для вечірньої форми здобуття освіти	0,330
Розподіл на одного учня для педагогічних працівників, які не проводять уроки (вечірні ЗЗСО), грн	3 798
Коефіцієнт поділу класів на групи при вивченні окремих предметів для учнів групи І	1,017
Коефіцієнт поділу класів на групи при вивченні окремих предметів для учнів групи ІІ	1,047
Коефіцієнт скорочення	0,89

Коефіцієнти та нормативи для всіх засновників шкіл

Норматив бюджетної забезпеченості (грн)	11 510,4
Річна заробітна плата вчителів з нарахуваннями (тис. грн)	247,7
Річна заробітна плата асистентів вчителів з нарахуваннями (тис. грн)	217,0
Річна заробітна плата педагогічних працівників ІРЦ з нарахуваннями (тис. грн)	288,4
Річна заробітна плата педагогічних працівників на простій (тис. грн)	128,0
Сума для ІРЦ (тис. грн)	2 350,3
Сума для ІРЦ на простій (тис. грн)	1 272,9
Розрахункова наповнюваність спеціальних класів (також приватних НРЦ)	9
Розрахункова наповнюваність класів НРЦ	6
Коефіцієнт Кіпп для приватних ЗЗСО, грн	0,23

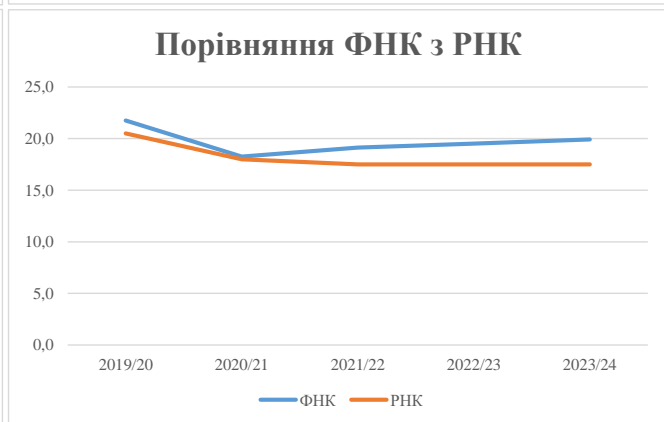
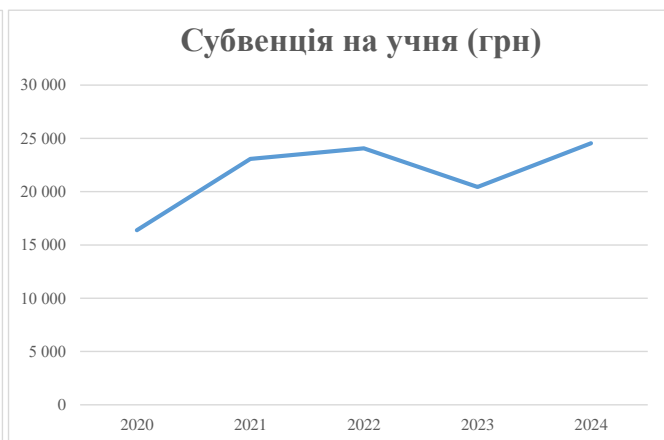
Рівень освіти/ Тип закладу	К-ть учнів	З них учнів гірських населених пунктах	Фактична к-ть класів	Розра- хункова напов- нюваність класу (групи)	Розра- хункова к-ть класів (груп)	К-ть годин навчального плану	К-ть необхідних годин у тиждень	К-ть ставок	Зарплати вчителів, тис. грн	Розподіл на одного учня, для педагогічних працівників, які не проводять уроки, грн	Зарплата педагогічного персоналу, що не проводить уроки, тис. грн	Зарплата разом (без надбавки за гірську місцевість, без поділу на групи), тис. грн	Коефіцієнт поділу класів на групи	К-ть ставок вчителів для поділу класів на групи	Зарплата персоналу, що проводить уроки у групах при поділі класів, тис. грн	Зарплата педагогічного персоналу разом (без надбавки за гірську місцевість), тис. грн	Відсоток учнів гірських ЗЗСО	Надбавка для гірської місцевості	Субвенція всього після застосування коефіцієнта 0,89, тис. грн	
Назва колонки	A	B	B	Г	Г	Д	Е	Є	Ж	З	И	І	І	Й	К	Л	М	Н	О	
Як розраховано	АКОМ	АКОМ	АКОМ	Формула	A / Г	Формула	Г * Д	Е / 18	Є * 247,72	Формула	A * 3 / 1000	Ж + И	Формула - І	Є (сума ставок) * І	Й * 247,72	І (сума зарплат) + К	Б / А (сума учнів)	0,25 * М * Л	(Л+Н) * 0,89	
Учні комунальних ЗЗСО																				
Початкова (1-4)	1 272			66	17,5	73	23	1 679	93,3	23 107	3 798	4 832	27 939							
Базова (5-9)	1 957	0		95	17,5	112	32,7	3 662	203,5	50 404	3 798	7 434	57 837	0,017	5,8	1 432	99 381			88 449,2
Старша (10-11)	375			20	17,5	22	35,5	781	43,4	10 748	3 798	1 424	12 173							
Простий вчителів	0																			0,0
Учні спеціальних класів, спеціальних шкіл																				
Початкова (1-4)	0			0	9	0	36													
Базова (5-9)	0	0		0	9	0	36						0,047	0,0	0	0				0,0
Старша (10-11)	0			0	9	0	36													
Учні навчально-реабілітаційних центрів																				
Початкова (1-4)	0			0	6	0	36			3 798										
Базова (5-9)	0	0		0	6	0	36			3 798			0,047	0,0	0	0				0,0
Старша (10-11)	0			0	6	0	36			3 798										
Учні, які проживають в пансіонах (кількість ставок = кількість груп * 2)																				
Загальні пансіони	0	0		20	0															0,0
Спеціальні пансіони	0	0		9	0															0,0
НРЦ	0	0		6	0															0,0
Інклюзивні класи																				
Інклюзивна	34	0	27		27			27,0	5 859			5 859						0,0%	0	5 214,9
Учні класів з вечірньою формою здобуття освіти																				
Вечірня форма	0	0	0	16		23														0,0
Заклади професійної (професійно-технічної) освіти																				
ПТНЗ	0	0	26																	0,0
Разом	3 604		181		207			6 122	367,1	90 119		13 690	103 808							93 664,1

Історичні дані щодо учнів комунальних ЗЗСО Верхньодніпровської міської територіальної громади

Фактичні значення за навчальні роки	2019/20	2020/21	2021/22	2022/23	2023/24
Кількість учнів ЗЗСО	2 110	3 797	3 767	3 727	3 604
ФНК	21,8	18,3	19,1	19,5	19,9
РНК	20,5	18,0	17,5	17,5	17,5
Кількість ЗЗСО	16	16	16	14	14
Середня наповнюваність ЗЗСО	132	237	235	266	257

Дані за бюджетні роки	2020	2021	2022	2023	2024
Обсяг субвенції (тис. грн)	34 564,5	87 596,8	90 684,9	76 187,1	88 449,3
Субвенція на учня (грн)	16 381	23 070	24 074	20 442	24 542

Зміна за роками	2020/21	2021/22	2022/23	2023/24
Учні (%)	80,0%	-0,8%	-1,1%	-3,3%
Субвенція (%)	153,4%	3,5%	-16,0%	16,1%
Субвенція на учня (%)	40,8%	4,3%	-15,1%	20,1%
ФНК	-3,50	0,87	0,40	0,39



Мережа ЗЗСО Верхньодніпровської міської територіальної громади

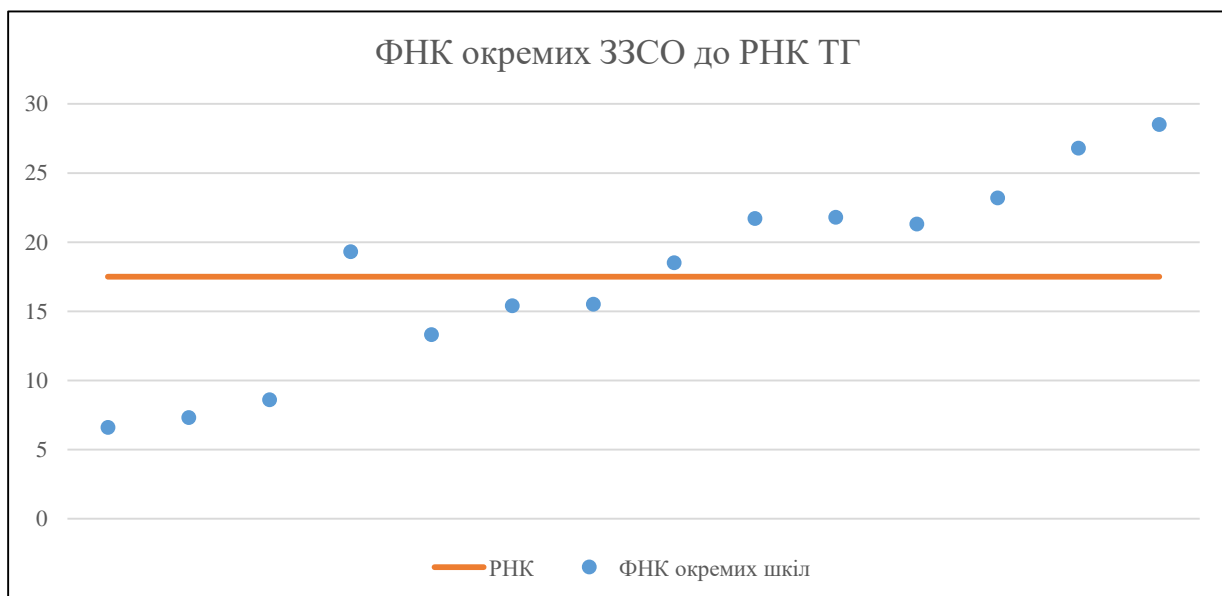
	ЗЗСО		Учні		ФНК
	кількість	відсоток	кількість	відсоток	кількість
Звичайний ЗЗСО	10	71,4%	3 246	90,1%	22,4
Опорний ЗЗСО	1	7,1%	170	4,7%	15,5
Філія ЗЗСО	3	21,4%	188	5,2%	7,5
Загалом	14	100,0%	3 604	100,0%	19,9

Філії на один опорний ЗЗСО

3,0

	ЗЗСО		Учні		ФНК
	кількість	відсоток	кількість	відсоток	кількість
ЗЗСО крім спеціальних та НРЦ					
ЗЗСО з ФНК більш ніж 18,5 (РНК + 1)	8	57,1%	2 931	81,3%	23,8
ЗЗСО з ФНК від 16,5 до 18,5					
ЗЗСО з ФНК менш ніж 16,5 (РНК - 1)	6	42,9%	673	18,7%	11,6
ЗЗСО без класів					
Загалом (крім спеціальних та НРЦ)	14	100,0%	3 604	100,0%	19,9

	ЗЗСО		Учні		ФНК
	кількість	відсоток	кількість	відсоток	кількість
Менше 20 учнів					
Від 20 до 50 учнів					
Від 50 до 100 учнів	3	21,4%	188	5,2%	7,5
Від 100 до 200 учнів	4	28,6%	601	16,7%	15,4
Від 200 до 300 учнів	3	21,4%	705	19,6%	20,7
Від 300 до 400 учнів	1	7,1%	320	8,9%	21,3
Від 400 до 600 учнів	2	14,3%	1 050	29,1%	25,0
Від 600 до 800 учнів	1	7,1%	740	20,5%	28,5
Від 800 до 1000 учнів					
Від 1000 до 1500 учнів					
Більше 1500 учнів					
Загалом	14	100,0%	3 604	100,0%	19,9



На графіку школи упорядковані за збільшенням наповнюваності

**Перелік закладів загальної середньої освіти Верхньодніпровської міської територіальної громади
РНК = 17,5, ФНК = 19,91**

↑	ЗЗСО з ФНК більш ніж 18,5 (РНК + 1)
↔	ЗЗСО з ФНК від 16,5 до 18,5
↓	ЗЗСО з ФНК менш ніж 16,5 (РНК - 1)
—	ЗЗСО без класів

ІД в АІКОМ	Назва ЗЗСО	Факт. ступінь	Статус	ІД в АІКОМ опорного ЗЗСО	Кількість учнів	з них за індивід. формою	Кількість класів	ФНК	
3266	ВЕРХНЬОДНІПРОВСЬКИЙ ЛІЦЕЙ №5	І-Ш			740	7	26	28,5	↑
3278	ВЕРХНЬОДНІПРОВСЬКИЙ ЛІЦЕЙ №2	І-Ш			562	8	21	26,8	↑
3314	ДНІПРОВСЬКИЙ ЛІЦЕЙ	І-Ш			488	1	21	23,2	↑
3291	НОВОМИКОЛАЇВСЬКИЙ ЛІЦЕЙ № 1	І-Ш			262	3	12	21,8	↑
3295	ВЕРХНЬОДНІПРОВСЬКИЙ ЛІЦЕЙ №1	І-Ш			239	3	11	21,7	↑
3280	ПУШКАРІВСЬКИЙ ЛІЦЕЙ	І-Ш			320	3	15	21,3	↑
3225	КЗ "ВЕРХНЬОДНІПРОВСЬКА ГІМНАЗІЯ №3"	І-ІІ			116		6	19,3	↑
3236	НОВОМИКОЛАЇВСЬКИЙ ЛІЦЕЙ №2	І-Ш			204		11	18,5	↑
3317	ГАННІВСЬКИЙ ЛІЦЕЙ	І-Ш	Опорна		170	1	11	15,5	↓
3300	БОРОВКІВСЬКИЙ ЛІЦЕЙ	І-Ш			169		11	15,4	↓
3273	ВОДЯНСЬКИЙ ЛІЦЕЙ	І-Ш			146		11	13,3	↓
3329	МИШУРИНРІЗЬКА ФІЛІЯ ГАННІВСЬКОГО ЛІЦЕЮ	І-ІІ	Філія	3317	77		9	8,6	↓
3264	ПРАВОБЕРЕЖНЕНСЬКА ФІЛІЯ ГАННІВСЬКОГО ЛІЦЕЮ	І-ІІ	Філія	3317	58		8	7,3	↓
3303	ДНІПРОВОКАМ'ЯНСЬКА ФІЛІЯ ГАННІВСЬКОГО ЛІЦЕЮ	І-ІІ	Філія	3317	53		8	6,6	↓