



## ІНФОРМАЦІЙНА ДОВІДКА ЩОДО РОЗРАХУНКУ ОБСЯГУ ОСВІТНЬОЇ СУБВЕНЦІЇ НА 2024 РІК

### ТОМАКІВСЬКА ТГ

#### Базова інформація про засновника:

Засновник	Томаківська селищна територіальна громада		
Код бюджету	0452600000		
Область	Дніпропетровська	Фактична наповнюваність класів	16,8
Тип	Селищна ТГ	Розрахункова наповнюваність класів	15,0
Площа (км <sup>2</sup> )	669,4	Щільність учнів (учнів на км <sup>2</sup> )	2,3
Населення (осіб, 2022)	14 416	Сільське населення (%)	53,9
Сільське населення (осіб, 2022)	7 772		

#### Підсумки розподілу субвенції на 2024 рік:

	К-ть учнів (факт)	К-ть класів (факт)	Сума (тис. грн)	На учня (грн)	На клас (грн)
Учні комунальних ЗЗСО,	1 560	93	46 153,1	29 585	496 270
з них у гірських населених пунктах	0				
у тому числі поділ класів на групи			656,6		
Учні спеціальних ЗЗСО (класів)	0	0	0,0		
з них у гірських населених пунктах	0				
у тому числі поділ класів на групи			0,0		
Учні НРЦ,	0	35	0,0		
з них у гірських населених пунктах	0				
Учні класів з вечірньою формою	0	0	0,0		
Вихованці інтернатів	0		0,0		
Вихованці спеціальних інтернатів	0		0,0		
Вихованці НРЦ	0		0,0		
Асистенти в інклюзивних класах	20	16	3 090,3	154 514	193 143
Учні ЗП(П-Т)О	0	0	0,0		
Студенти ЗФПО і коледжів	0				
Інклюзивно-ресурсні центри	0 ІРЦ		0,0		
Учні приватних ЗЗСО	0	0	0,0		
Простій: немає вчителів на простой			0,0		
Простій: немає ІРЦ на простой			0,0		
<b>Томаківська ТГ</b>	<b>1 560</b>	<b>128</b>	<b>49 243,4</b>		

**Детальний розрахунок обсягу освітньої субвенції для Томаківської селищної територіальної громади**

**Коефіцієнти, що застосовуються для Томаківської селищної територіальної громади**

Розрахунок наповнюваність класів	15,0
Коефіцієнт Кіпп для денних ЗЗСО	0,430
Розподіл на одного учня для педагогічних працівників, які не проводять уроки (денні ЗЗСО), грн	4 949
Коефіцієнт Кіпп для вечірньої форми здобуття освіти	0,430
Розподіл на одного учня для педагогічних працівників, які не проводять уроки (вечірні ЗЗСО), грн	4 949
Коефіцієнт поділу класів на групи при вивченні окремих предметів для учнів групи І	1,017
Коефіцієнт поділу класів на групи при вивченні окремих предметів для учнів групи ІІ	1,047
Коефіцієнт скорочення	0,89

**Коефіцієнти та нормативи для всіх засновників шкіл**

Норматив бюджетної забезпеченості (грн)	11 510,4
Річна заробітна плата вчителів з нарахуваннями (тис. грн)	247,7
Річна заробітна плата асистентів вчителів з нарахуваннями (тис. грн)	217,0
Річна заробітна плата педагогічних працівників ІРЦ з нарахуваннями (тис. грн)	288,4
Річна заробітна плата педагогічних працівників на простоті (тис. грн)	128,0
Сума для ІРЦ (тис. грн)	2 350,3
Сума для ІРЦ на простоті (тис. грн)	1 272,9
Розрахунок наповнюваність спеціальних класів (також приватних НРЦ)	9
Розрахунок наповнюваність класів НРЦ	6
Коефіцієнт Кіпп для приватних ЗЗСО, грн	0,23

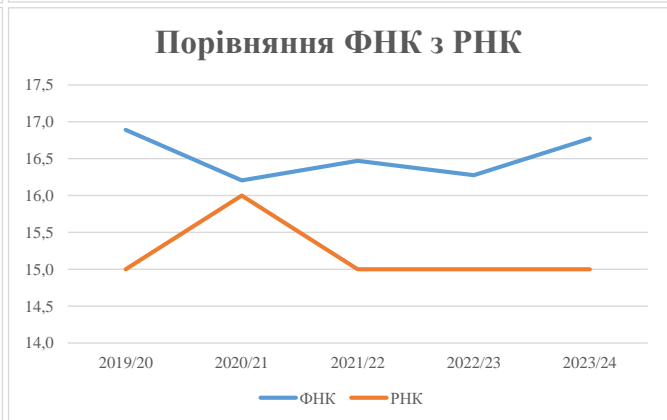
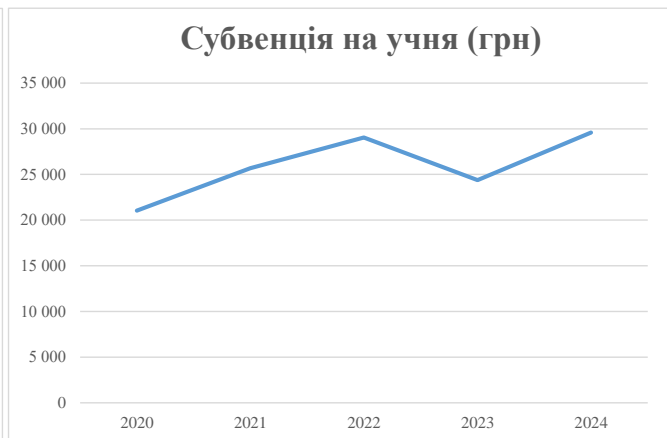
Рівень освіти/ Тип закладу	К-ть учнів	З них учнів гірських населених пунктах	Фактична к-ть класів	Розра- хункова напов- нюваність класу (групи)	Розра- хункова к-ть класів (груп)	К-ть годин навчального плану	К-ть необхідних годин у тиждень	К-ть ставок	Зарплати вчителів, тис. грн	Розподіл на одного учня, для педагогічних працівників, які не проводять уроки, грн	Зарплата педагогічного персоналу, що не проводить уроки, тис. грн	Зарплата разом (без надбавки за гірську місцевість, без поділу на групи), тис. грн	Коефіцієнт поділу класів на групи	К-ть ставок поділу класів на групи	Зарплата персоналу, що проводить уроки у групах при поділі класів, тис. грн	Зарплата педагогічного персоналу разом (без надбавки за гірську місцевість), тис. грн	Відсоток учнів гірських ЗЗСО	Надбавка для гірської місцевості	Субвенція всього після застосування коефіцієнта 0,89, тис. грн	
Назва колонки	A	B	B	Г	Г	Д	Е	Є	Ж	З	И	І	І	Й	К	Л	М	Н	О	
Як розраховано	АКОМ	АКОМ	АКОМ	Формула	A / Г	Формула	Г * Д	Е / 18	Є * 247,72	Формула	A * 3 / 1000	Ж + И	Формула - І	Є (сума ставок) * І	Й * 247,72	І (сума зарплат) + К	Б / А (сума учнів)	0,25 * М * Л	(Л+Н) * 0,89	
<b>Учні комунальних ЗЗСО</b>																				
Початкова (1-4)	533		35	15,0	36	23	828	46,0	11 395	4 949	2 638	14 033								
Базова (5-9)	843	0	48	15,0	57	32,7	1 864	103,6	25 652	4 949	4 172	29 824	0,017	3,0	738	51 857			46 153,1	
Старша (10-11)	184		10	15,0	13	35,5	462	25,6	6 351	4 949	911	7 262								
Простий вчителів	0																			0,0
<b>Учні спеціальних класів, спеціальних шкіл</b>																				
Початкова (1-4)	0		0	9	0	36														
Базова (5-9)	0	0	0	9	0	36							0,047	0,0	0	0				0,0
Старша (10-11)	0		0	9	0	36														
<b>Учні навчально-реабілітаційних центрів</b>																				
Початкова (1-4)	0		0	6	0	36				4 949										
Базова (5-9)	0	0	0	6	0	36				4 949			0,047	0,0	0	0				0,0
Старша (10-11)	0		0	6	0	36				4 949										
<b>Учні, які проживають в пансіонах (кількість ставок = кількість груп * 2)</b>																				
Загальні пансіони	0	0		20	0															0,0
Спеціальні пансіони	0	0		9	0															0,0
НРЦ	0	0		6	0															0,0
<b>Інклюзивні класи</b>																				
Інклюзивна	20	0	16		16			16,0	3 472			3 472						0,0%	0	3 090,3
<b>Учні класів з вечірньою формою здобуття освіти</b>																				
Вечірня форма	0	0	0	16		23														0,0
<b>Заклади професійної (професійно-технічної) освіти</b>																				
ПТНЗ	0	0	26																	0,0
<b>Разом</b>	<b>1 560</b>		<b>93</b>		<b>106</b>			<b>3 153</b>	<b>191,2</b>	<b>46 871</b>		<b>7 721</b>	<b>54 592</b>							<b>49 243,4</b>

## Історичні дані щодо учнів комунальних ЗЗСО Томаківської селищної територіальної громади

Фактичні значення за навчальні роки	2019/20	2020/21	2021/22	2022/23	2023/24
Кількість учнів ЗЗСО	1 706	1 734	1 713	1 608	1 560
ФНК	16,9	16,2	16,5	16,3	16,8
РНК	15,0	16,0	15,0	15,0	15,0
Кількість ЗЗСО	9	9	9	8	7
Середня наповнюваність ЗЗСО	190	193	190	201	223

Дані за бюджетні роки	2020	2021	2022	2023	2024
Обсяг субвенції (тис. грн)	35 892,8	44 554,9	49 759,7	39 215,3	46 153,2
Субвенція на учня (грн)	21 039	25 695	29 048	24 388	29 585

Зміна за роками	2020/21	2021/22	2022/23	2023/24
Учні (%)	1,6%	-1,2%	-6,1%	-3,0%
Субвенція (%)	24,1%	11,7%	-21,2%	17,7%
Субвенція на учня (%)	22,1%	13,1%	-16,0%	21,3%
ФНК	-0,69	0,27	-0,20	0,50



## Мережа ЗЗСО Томаківської селищної територіальної громади

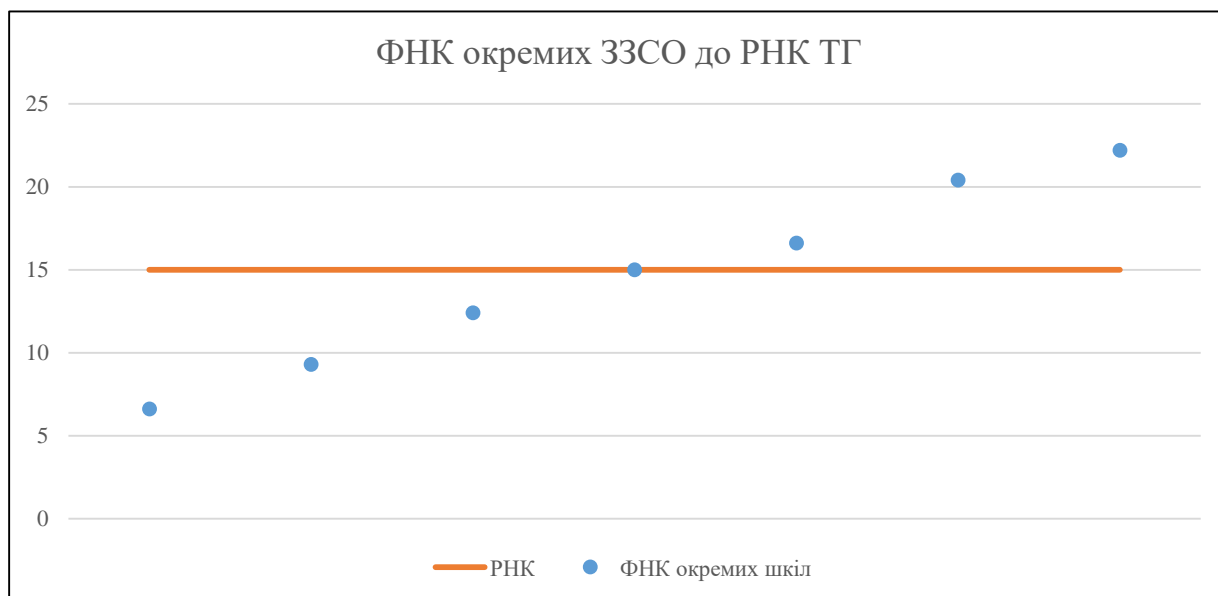
	ЗЗСО		Учні		ФНК
Звичайний ЗЗСО	4	57,1%	808	51,8%	16,2
Опорний ЗЗСО	1	14,3%	556	35,6%	22,2
Філія ЗЗСО	2	28,6%	196	12,6%	10,9
Загалом	7	100,0%	1 560	100,0%	16,8

Філії на один опорний ЗЗСО 

2,0
-----

<b>ЗЗСО крім спеціальних та НРЦ</b>	ЗЗСО		Учні		ФНК
ЗЗСО з ФНК більш ніж 16 (РНК + 1)	3	42,9%	1 146	73,5%	20,5
ЗЗСО з ФНК від 14 до 16	1	14,3%	165	10,6%	15,0
ЗЗСО з ФНК менш ніж 14 (РНК - 1)	3	42,9%	249	16,0%	9,6
ЗЗСО без класів					
Загалом (крім спеціальних та НРЦ)	7	100,0%	1 560	100,0%	16,8

	ЗЗСО		Учні		ФНК
Менше 20 учнів					
Від 20 до 50 учнів					
Від 50 до 100 учнів	2	28,6%	137	8,8%	8,1
Від 100 до 200 учнів	3	42,9%	460	29,5%	14,8
Від 200 до 300 учнів					
Від 300 до 400 учнів					
Від 400 до 600 учнів	2	28,6%	963	61,7%	21,4
Від 600 до 800 учнів					
Від 800 до 1000 учнів					
Від 1000 до 1500 учнів					
Більше 1500 учнів					
Загалом	7	100,0%	1 560	100,0%	16,8



На графіку школи упорядковані за збільшенням наповнюваності

**Перелік закладів загальної середньої освіти Томаківської селищної територіальної громади  
РНК = 15, ФНК = 16,77**

↑	ЗЗСО з ФНК більш ніж 16 (РНК + 1)
↔	ЗЗСО з ФНК від 14 до 16
↓	ЗЗСО з ФНК менш ніж 14 (РНК - 1)
—	ЗЗСО без класів

ID в АІКОМ	Назва ЗЗСО	Факт. ступінь	Статус	ID в АІКОМ опорного ЗЗСО	Кількість учнів	з них за індивід. формою	Кількість класів	ФНК	
2241	Томаківський ліцей №1	I-III	Опорна		556	4	25	22,2	↑
2261	Томаківський ліцей №2	I-III			407	3	20	20,4	↑
2181	Преображенський ліцей	I-III			183		11	16,6	↑
2186	Чумаківський ліцей	I-III			165		11	15	↔
2287	Володимирівська гімназія - філія Томаківського ліцею №1	I-II	Філія	2241	112		9	12,4	↓
2327	Кисличуватська гімназія - філія	I-II	Філія	2241	84		9	9,3	↓
2187	Китайгородська гімназія	I-II			53	1	8	6,6	↓