



ІНФОРМАЦІЙНА ДОВІДКА ЩОДО РОЗРАХУНКУ ОБСЯГУ ОСВІТНЬОЇ СУБВЕНЦІЇ НА 2024 РІК

ТЕРНІВСЬКА ТГ

Базова інформація про засновника:

Засновник	Тернівська міська територіальна громада		
Код бюджету	0459100000		
Область	Дніпропетровська	Фактична наповнюваність класів	25,3
Тип	Міська ТГ	Розрахункова наповнюваність класів	25,5
Площа (км ²)	14,3	Щільність учнів (учнів на км ²)	210,9
Населення (осіб, 2022)	27 320	Сільське населення (%)	0,1
Сільське населення (осіб, 2022)	15		

Підсумки розподілу субвенції на 2024 рік:

	К-ть учнів (факт)	К-ть класів (факт)	Сума (тис. грн)	На учня (грн)	На клас (грн)
Учні комунальних ЗЗСО,	3 016	119	55 540,3	18 415	466 725
з них у гірських населених пунктах	0				
у тому числі поділ класів на групи			5 381,6		
Учні спеціальних ЗЗСО (класів)	0	0	0,0		
з них у гірських населених пунктах	0				
у тому числі поділ класів на групи			0,0		
Учні НРЦ,	0	35	0,0		
з них у гірських населених пунктах	0				
Учні класів з вечірньою формою	0	0	0,0		
Вихованці інтернатів	0		0,0		
Вихованці спеціальних інтернатів	0		0,0		
Вихованці НРЦ	0		0,0		
Асистенти в інклюзивних класах	39	16	3 090,3	79 238	193 143
Учні ЗП(П-Т)О	0	0	0,0		
Студенти ЗФПО і коледжів	0				
Інклюзивно-ресурсні центри	0 ІРЦ		0,0		
Учні приватних ЗЗСО	0	0	0,0		
Простій: немає вчителів на простой			0,0		
Простій: немає ІРЦ на простой			0,0		
Тернівська ТГ	3 016	154	58 630,6		

Детальний розрахунок обсягу освітньої субвенції для Тернівської міської територіальної громади

Коефіцієнти, що застосовуються для Тернівської міської територіальної громади

Розрахунок наповнюваність класів	25,5
Коефіцієнт Кіпп для денних ЗЗСО	0,230
Розподіл на одного учня для педагогічних працівників, які не проводять уроки (денні ЗЗСО), грн	2 647
Коефіцієнт Кіпп для вечірньої форми здобуття освіти	0,230
Розподіл на одного учня для педагогічних працівників, які не проводять уроки (вечірні ЗЗСО), грн	2 647
Коефіцієнт поділу класів на групи при вивченні окремих предметів для учнів групи І	1,125
Коефіцієнт поділу класів на групи при вивченні окремих предметів для учнів групи ІІ	1,047
Коефіцієнт скорочення	0,89

Коефіцієнти та нормативи для всіх засновників шкіл

Норматив бюджетної забезпеченості (грн)	11 510,4
Річна заробітна плата вчителів з нарахуваннями (тис. грн)	247,7
Річна заробітна плата асистентів вчителів з нарахуваннями (тис. грн)	217,0
Річна заробітна плата педагогічних працівників ІРЦ з нарахуваннями (тис. грн)	288,4
Річна заробітна плата педагогічних працівників на простій (тис. грн)	128,0
Сума для ІРЦ (тис. грн)	2 350,3
Сума для ІРЦ на простій (тис. грн)	1 272,9
Розрахунок наповнюваність спеціальних класів (також приватних НРЦ)	9
Розрахунок наповнюваність класів НРЦ	6
Коефіцієнт Кіпп для приватних ЗЗСО, грн	0,23

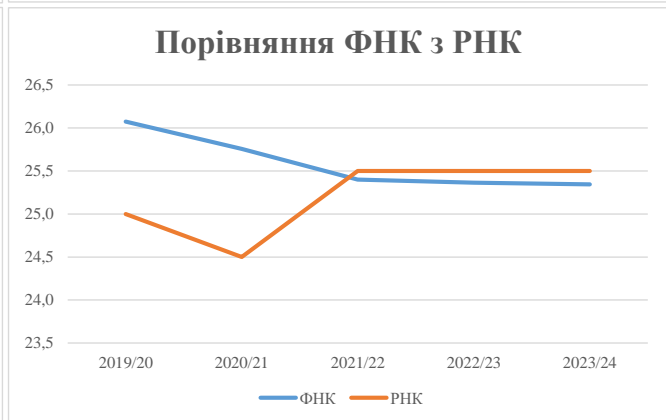
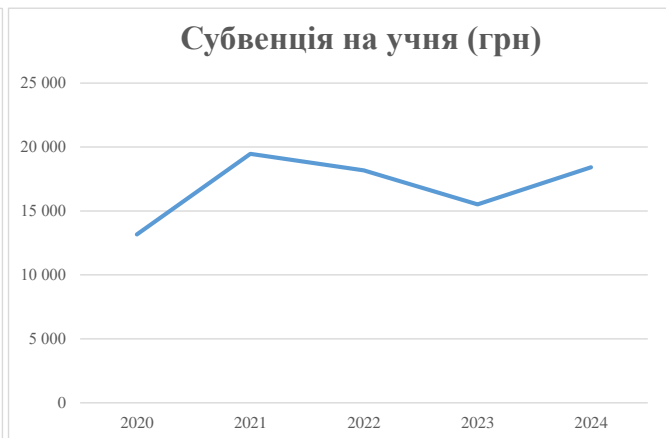
Рівень освіти/ Тип закладу	К-ть учнів	З них учнів гірських населених пунктах	Фактична к-ть класів	Розра- хункова напов- нюваність класу (групи)	Розра- хункова к-ть класів (груп)	К-ть годин навчального плану	К-ть необхідних годин у тиждень	К-ть ставок	Зарплати вчителів, тис. грн	Розподіл на одного учня, для педагогічних працівників, які не проводять уроки, грн	Зарплата педагогічного персоналу, що не проводить уроки, тис. грн	Зарплата разом (без надбавки за гірську місцевість, без поділу на групи), тис. грн	Коефіцієнт поділу класів на групи	К-ть ставок поділу класів на групи	Зарплата персоналу, що проводить уроки у групах при поділі класів, тис. грн	Зарплата педагогічного персоналу разом (без надбавки за гірську місцевість), тис. грн	Відсоток учнів гірських ЗЗСО	Надбавка для гірської місцевості	Субвенція всього після застосування коефіцієнта 0,89, тис. грн	
Назва колонки	А	Б	В	Г	Г	Д	Е	Є	Ж	З	И	І	І	Й	К	Л	М	Н	О	
Як розраховано	АКОМ	АКОМ	АКОМ	Формула	А / Г	Формула	Г * Д	Е / 18	Є * 247,72	Формула	А * 3 / 1000	Ж + И	Формула - І	Є (сума ставок) * І	Й * 247,72	І (сума зарплат) + К	Б / А (сума учнів)	0,25 * М * Л	(Л+Н) * 0,89	
Учні комунальних ЗЗСО																				
Початкова (1-4)	1 118		45	25,5	44	23	1 012	56,2	13 928	2 647	2 960	16 887								
Базова (5-9)	1 447	0	56	25,5	57	32,7	1 864	103,6	25 652	2 647	3 831	29 483	0,125	24,4	6 047	62 405			55 540,3	
Старша (10-11)	451		18	25,5	18	35,5	639	35,5	8 794	2 647	1 194	9 988								
Простий вчителів	0																		0,0	
Учні спеціальних класів, спеціальних шкіл																				
Початкова (1-4)	0		0	9	0	36														
Базова (5-9)	0	0	0	9	0	36							0,047	0,0	0	0			0,0	
Старша (10-11)	0		0	9	0	36														
Учні навчально-реабілітаційних центрів																				
Початкова (1-4)	0		0	6	0	36				2 647										
Базова (5-9)	0	0	0	6	0	36				2 647			0,047	0,0	0	0			0,0	
Старша (10-11)	0		0	6	0	36				2 647										
Учні, які проживають в пансіонах (кількість ставок = кількість груп * 2)																				
Загальні пансіони	0	0		20	0														0,0	
Спеціальні пансіони	0	0		9	0														0,0	
НРЦ	0	0		6	0														0,0	
Інклюзивні класи																				
Інклюзивна	39	0	16		16			16,0	3 472			3 472						0,0%	0	3 090,3
Учні класів з вечірньою формою здобуття освіти																				
Вечірня форма	0	0	0	16		23													0,0	
Заклади професійної (професійно-технічної) освіти																				
ПТНЗ	0	0	0	26															0,0	
Разом	3 016		119		119		3 515	211,3	51 846		7 985	59 830							58 630,6	

Історичні дані щодо учнів комунальних ЗЗСО Тернівської міської територіальної громади

Фактичні значення за навчальні роки	2019/20	2020/21	2021/22	2022/23	2023/24
Кількість учнів ЗЗСО	3 155	3 168	3 175	3 286	3 016
ФНК	26,1	25,8	25,4	25,4	25,3
РНК	25,0	24,5	25,5	25,5	25,5
Кількість ЗЗСО	5	5	5	5	5
Середня наповнюваність ЗЗСО	631	634	635	657	603

Дані за бюджетні роки	2020	2021	2022	2023	2024
Обсяг субвенції (тис. грн)	41 541,1	61 675,1	57 683,9	50 963,4	55 540,4
Субвенція на учня (грн)	13 167	19 468	18 168	15 509	18 415

Зміна за роками	2020/21	2021/22	2022/23	2023/24
Учні (%)	0,4%	0,2%	3,5%	-8,2%
Субвенція (%)	48,5%	-6,5%	-11,7%	9,0%
Субвенція на учня (%)	47,9%	-6,7%	-14,6%	18,7%
ФНК	-0,32	-0,36	-0,04	-0,02

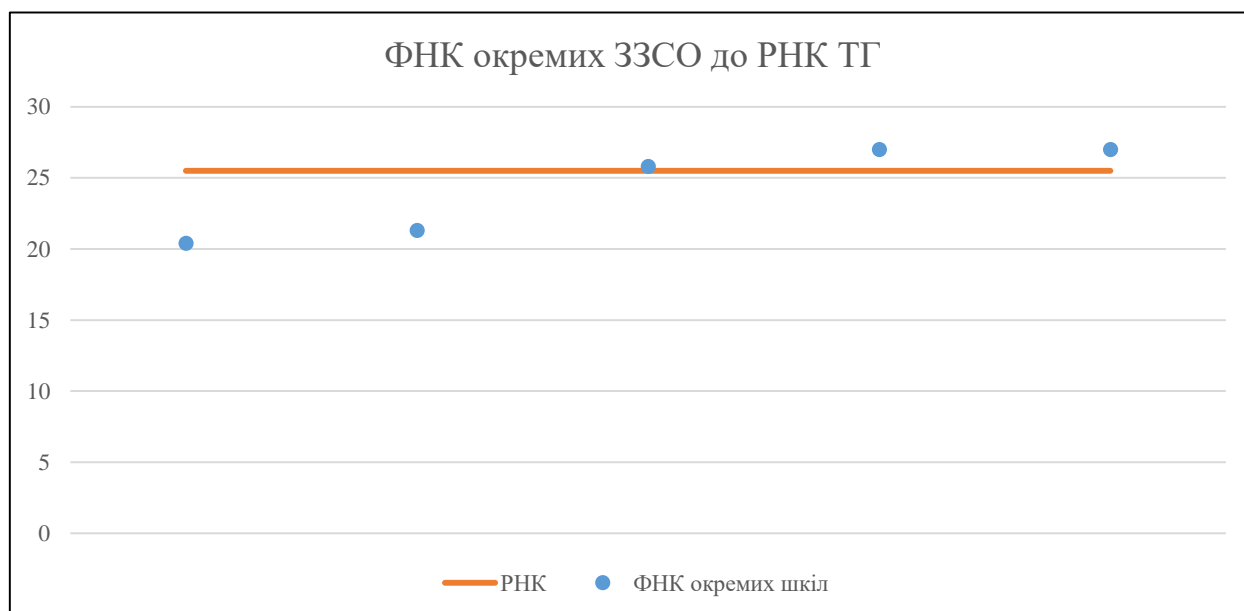


Мережа ЗЗСО Тернівської міської територіальної громади

	ЗЗСО		Учні		ФНК
	кількість	відсоток	кількість	відсоток	кількість
Звичайний ЗЗСО	5	100,0%	3 016	100,0%	25,3
Опорний ЗЗСО					
Філія ЗЗСО					
Загалом	5	100,0%	3 016	100,0%	25,3

ЗЗСО крім спеціальних та НРЦ	ЗЗСО		Учні		ФНК
	кількість	відсоток	кількість	відсоток	кількість
ЗЗСО з ФНК більш ніж 26,5 (РНК + 1)	2	40,0%	1 754	58,2%	27,0
ЗЗСО з ФНК від 24,5 до 26,5	1	20,0%	696	23,1%	25,8
ЗЗСО з ФНК менш ніж 24,5 (РНК - 1)	2	40,0%	566	18,8%	21,0
ЗЗСО без класів					
Загалом (крім спеціальних та НРЦ)	5	100,0%	3 016	100,0%	25,3

	ЗЗСО		Учні		ФНК
	кількість	відсоток	кількість	відсоток	кількість
Менше 20 учнів					
Від 20 до 50 учнів					
Від 50 до 100 учнів					
Від 100 до 200 учнів					
Від 200 до 300 учнів	1	20,0%	204	6,8%	20,4
Від 300 до 400 учнів	1	20,0%	362	12,0%	21,3
Від 400 до 600 учнів					
Від 600 до 800 учнів	1	20,0%	696	23,1%	25,8
Від 800 до 1000 учнів	2	40,0%	1 754	58,2%	27,0
Від 1000 до 1500 учнів					
Більше 1500 учнів					
Загалом	5	100,0%	3 016	100,0%	25,3



На графіку школи упорядковані за збільшенням наповнюваності

Перелік закладів загальної середньої освіти Тернівської міської територіальної громади
РНК = 25,5, ФНК = 25,34

↑	ЗЗСО з ФНК більш ніж 26,5 (РНК + 1)
↔	ЗЗСО з ФНК від 24,5 до 26,5
↓	ЗЗСО з ФНК менш ніж 24,5 (РНК - 1)
—	ЗЗСО без класів

ID в АІКОМ	Назва ЗЗСО	Факт. ступінь	Статус	ID в АІКОМ опорного ЗЗСО	Кількість учнів	з них за індивід. формою	Кількість класів	ФНК	
1870	Тернівський ліцей №7	I-III			864	6	32	27	↑
2783	Тернівський ліцей №5	I-III			890		33	27	↑
2798	Тернівський ліцей №4	I-III			696		27	25,8	↔
3069	Тернівський ліцей №6	I-III			362	6	17	21,3	↓
2788	Тернівський ліцей №1	I-III			204	1	10	20,4	↓