



ІНФОРМАЦІЙНА ДОВІДКА ЩОДО РОЗРАХУНКУ ОБСЯГУ ОСВІТНЬОЇ СУБВЕНЦІЇ НА 2024 РІК

СИНЕЛЬНИКІВСЬКА ТГ

Базова інформація про засновника:

Засновник	Синельниківська міська територіальна громада		
Код бюджету	0458900000		
Область	Дніпропетровська	Фактична наповнюваність класів	28,6
Тип	Міська ТГ	Розрахункова наповнюваність класів	27,5
Площа (км ²)	23,7	Щільність учнів (учнів на км ²)	157,0
Населення (осіб, 2022)	30 021	Сільське населення (%)	
Сільське населення (осіб, 2022)			

Підсумки розподілу субвенції на 2024 рік:

	К-ть учнів (факт)	К-ть класів (факт)	Сума (тис. грн)	На учня (грн)	На клас (грн)
Учні комунальних ЗЗСО, з них у гірських населених пунктах	3 720 0	130	65 883,2	17 711	506 794
у тому числі поділ класів на групи			7 450,2		
Учні спеціальних ЗЗСО (класів) з них у гірських населених пунктах	0 0	0	0,0		
у тому числі поділ класів на групи			0,0		
Учні НРЦ, з них у гірських населених пунктах	0 0	35	0,0		
Учні класів з вечірньою формою	0	0	0,0		
Вихованці інтернатів	0		0,0		
Вихованці спеціальних інтернатів	0		0,0		
Вихованці НРЦ	0		0,0		
Асистенти в інклюзивних класах	82	49	9 270,9	113 059	189 201
Учні ЗП(П-Т)О	0	0	0,0		
Студенти ЗФПО і коледжів	0				
Інклюзивно-ресурсні центри	0 ІРЦ		0,0		
Учні приватних ЗЗСО	0	0	0,0		
Простій: немає вчителів на простой			0,0		
Простій: немає ІРЦ на простой			0,0		
Синельниківська ТГ	3 720	165	75 154,1		

Детальний розрахунок обсягу освітньої субвенції для Синельниківської міської територіальної громади

Коефіцієнти, що застосовуються для Синельниківської міської територіальної громади

Розрахунок наповнюваність класів	27,5
Коефіцієнт Кіпп для денних ЗЗСО	0,230
Розподіл на одного учня для педагогічних працівників, які не проводять уроки (денні ЗЗСО), грн	2 647
Коефіцієнт Кіпп для вечірньої форми здобуття освіти	0,230
Розподіл на одного учня для педагогічних працівників, які не проводять уроки (вечірні ЗЗСО), грн	2 647
Коефіцієнт поділу класів на групи при вивченні окремих предметів для учнів групи І	1,150
Коефіцієнт поділу класів на групи при вивченні окремих предметів для учнів групи ІІ	1,101
Коефіцієнт скорочення	0,89

Коефіцієнти та нормативи для всіх засновників шкіл

Норматив бюджетної забезпеченості (грн)	11 510,4
Річна заробітна плата вчителів з нарахуваннями (тис. грн)	247,7
Річна заробітна плата асистентів вчителів з нарахуваннями (тис. грн)	217,0
Річна заробітна плата педагогічних працівників ІРЦ з нарахуваннями (тис. грн)	288,4
Річна заробітна плата педагогічних працівників на простій (тис. грн)	128,0
Сума для ІРЦ (тис. грн)	2 350,3
Сума для ІРЦ на простій (тис. грн)	1 272,9
Розрахунок наповнюваність спеціальних класів (також приватних НРЦ)	9
Розрахунок наповнюваність класів НРЦ	6
Коефіцієнт Кіпп для приватних ЗЗСО, грн	0,23

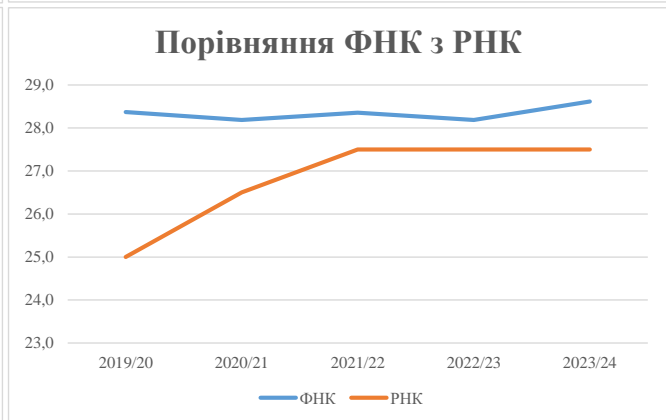
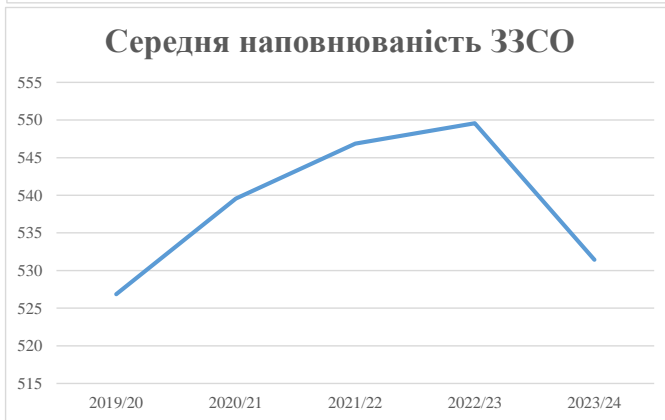
Рівень освіти/ Тип закладу	К-ть учнів	З них учнів гірських населених пунктах	Фактична к-ть класів	Розра- хункова напов- нюваність класу (групи)	Розра- хункова к-ть класів (груп)	К-ть годин навчального плану	К-ть необхідних годин у тиждень	К-ть ставок	Зарплати вчителів, тис. грн	Розподіл на одного учня, для педагогічних працівників, які не проводять уроки, грн	Зарплата педагогічного персоналу, що не проводить уроки, тис. грн	Зарплата разом (без надбавки за гірську місцевість, без поділу на групи), тис. грн	Коефіцієнт поділу класів на групи	К-ть ставок вчителів для поділу класів на групи	Зарплата персоналу, що проводить уроки у групах при поділі класів, тис. грн	Зарплата педагогічного персоналу разом (без надбавки за гірську місцевість), тис. грн	Відсоток учнів гірських ЗЗСО	Надбавка для гірської місцевості	Субвенція всього після застосування коефіцієнта 0,89, тис. грн	
Назва колонки	А	Б	В	Г	Г	Д	Е	Є	Ж	З	И	І	І	Й	К	Л	М	Н	О	
Як розраховано	АКОМ	АКОМ	АКОМ	Формула	А / Г	Формула	Г * Д	Е / І8	Є * 247,72	Формула	А * 3 / 1000	Ж + И	Формула - І	Є (сума ставок) * І	Й * 247,72	І (сума зарплат) / К	Б / А (сума учнів)	0,25 * М * Л	(І+Н) * 0,89	
Учні комунальних ЗЗСО																				
Початкова (1-4)	1 323		47	27,5	49	23	1 127	62,6	15 510	2 647	3 503	19 013								
Базова (5-9)	1 904	0	65	27,5	70	32,7	2 289	127,2	31 502	2 647	5 041	36 543	0,150	33,8	8 371	74 026			65 883,2	
Старша (10-11)	493		18	27,5	18	35,5	639	35,5	8 794	2 647	1 305	10 099								
Простий вчителів	0																			0,0
Учні спеціальних класів, спеціальних шкіл																				
Початкова (1-4)	0		0	9	0	36														
Базова (5-9)	0	0	0	9	0	36							0,101	0,0	0	0				0,0
Старша (10-11)	0		0	9	0	36														
Учні навчально-реабілітаційних центрів																				
Початкова (1-4)	0		0	6	0	36				2 647										
Базова (5-9)	0	0	0	6	0	36				2 647			0,101	0,0	0	0				0,0
Старша (10-11)	0		0	6	0	36				2 647										
Учні, які проживають в пансіонах (кількість ставок = кількість груп * 2)																				
Загальні пансіони	0	0		20	0															0,0
Спеціальні пансіони	0	0		9	0															0,0
НРЦ	0	0		6	0															0,0
Інклюзивні класи																				
Інклюзивна	82	0	49		48			48,0	10 417			10 417						0,0%	0	9 270,9
Учні класів з вечірньою формою здобуття освіти																				
Вечірня форма	0	0	0	16		23														0,0
Заклади професійної (професійно-технічної) освіти																				
ПТНЗ	0	0	26																	0,0
Разом	3 720		130		137			4 055	273,3	66 223		9 848	76 072							75 154,1

Історичні дані щодо учнів комунальних ЗЗСО Синельниківської міської територіальної громади

Фактичні значення за навчальні роки	2019/20	2020/21	2021/22	2022/23	2023/24
Кількість учнів ЗЗСО	3 688	3 777	3 828	3 847	3 720
ФНК	28,4	28,2	28,4	28,2	28,6
РНК	25,0	26,5	27,5	27,5	27,5
Кількість ЗЗСО	7	7	7	7	7
Середня наповнюваність ЗЗСО	527	540	547	550	531

Дані за бюджетні роки	2020	2021	2022	2023	2024
Обсяг субвенції (тис. грн)	48 021,8	70 014,0	65 794,4	56 623,4	65 883,2
Субвенція на учня (грн)	13 021	18 537	17 188	14 719	17 711

Зміна за роками	2020/21	2021/22	2022/23	2023/24
Учні (%)	2,4%	1,4%	0,5%	-3,3%
Субвенція (%)	45,8%	-6,0%	-13,9%	16,4%
Субвенція на учня (%)	42,4%	-7,3%	-14,4%	20,3%
ФНК	-0,18	0,17	-0,17	0,43

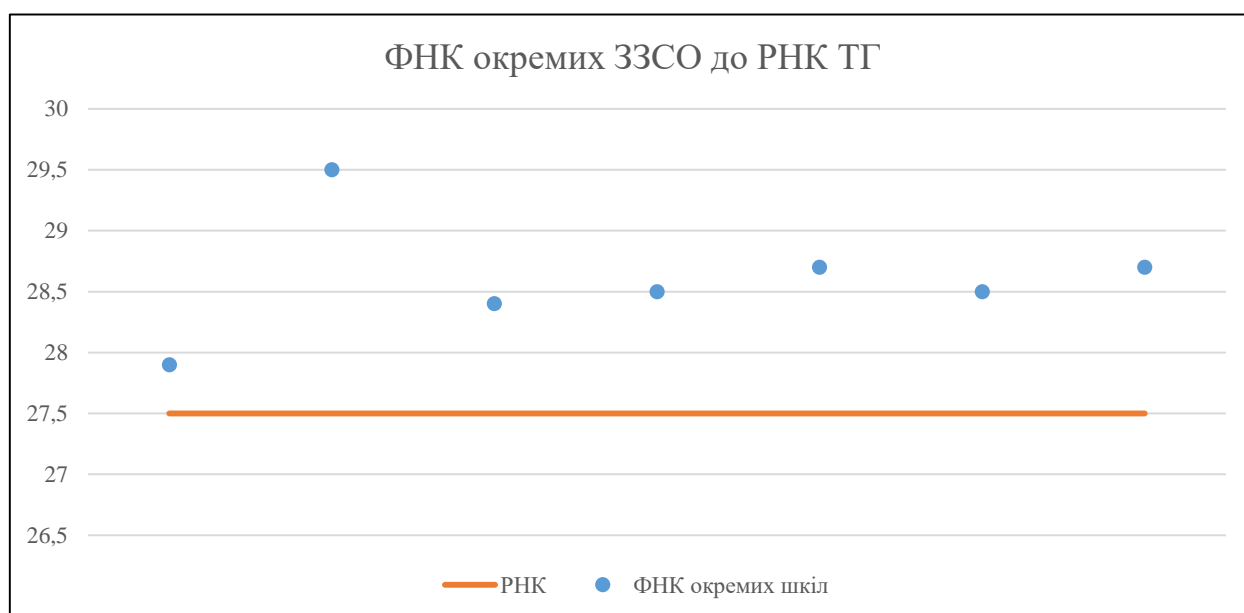


Мережа ЗЗСО Синельниківської міської територіальної громади

	ЗЗСО		Учні		ФНК
	кількість	відсоток	кількість	відсоток	середнє
Звичайний ЗЗСО	7	100,0%	3 720	100,0%	28,6
Опорний ЗЗСО					
Філія ЗЗСО					
Загалом	7	100,0%	3 720	100,0%	28,6

ЗЗСО крім спеціальних та НРЦ	ЗЗСО		Учні		ФНК
	кількість	відсоток	кількість	відсоток	середнє
ЗЗСО з ФНК більш ніж 28,5 (РНК + 1)	5	71,4%	3 015	81,0%	28,7
ЗЗСО з ФНК від 26,5 до 28,5	2	28,6%	705	19,0%	28,2
ЗЗСО з ФНК менш ніж 26,5 (РНК - 1)					
ЗЗСО без класів					
Загалом (крім спеціальних та НРЦ)	7	100,0%	3 720	100,0%	28,6

	ЗЗСО		Учні		ФНК
	кількість	відсоток	кількість	відсоток	середнє
Менше 20 учнів					
Від 20 до 50 учнів					
Від 50 до 100 учнів					
Від 100 до 200 учнів					
Від 200 до 300 учнів					
Від 300 до 400 учнів	3	42,9%	1 029	27,7%	28,6
Від 400 до 600 учнів	1	14,3%	456	12,3%	28,5
Від 600 до 800 учнів	2	28,6%	1 231	33,1%	28,6
Від 800 до 1000 учнів					
Від 1000 до 1500 учнів	1	14,3%	1 004	27,0%	28,7
Більше 1500 учнів					
Загалом	7	100,0%	3 720	100,0%	28,6



На графіку школи упорядковані за збільшенням наповнюваності

**Перелік закладів загальної середньої освіти Синельниківської міської територіальної громади
РНК = 27,5, ФНК = 28,61**

↑	ЗЗСО з ФНК більш ніж 28,5 (РНК + 1)
↔	ЗЗСО з ФНК від 26,5 до 28,5
↓	ЗЗСО з ФНК менш ніж 26,5 (РНК - 1)
—	ЗЗСО без класів

ІД в АІКОМ	Назва ЗЗСО	Факт. ступінь	Статус	ІД в АІКОМ опорного ЗЗСО	Кількість учнів	з них за індивід. формою	Кількість класів	ФНК	
2910	Синельниківський ліцей № 3	I-III			324	55	11	29,5	↑
2884	Синельниківський ліцей №2	I-III			1004	100	35	28,7	↑
2914	Синельниківський ліцей №6	I-III			603	68	21	28,7	↑
2905	Синельниківський ліцей №1	I-III			456	66	16	28,5	↑
2919	Синельниківський ліцей №7	I-III			628	73	22	28,5	↑
2859	Синельниківський ліцей № 5	I-III			398	31	14	28,4	↔
2921	Синельниківський ліцей №4	I-III			307	52	11	27,9	↔