



ІНФОРМАЦІЙНА ДОВІДКА ЩОДО РОЗРАХУНКУ ОБСЯГУ ОСВІТНЬОЇ СУБВЕНЦІЇ НА 2024 РІК

ПЕТРОПАВЛІВСЬКА ТГ

Базова інформація про засновника:

Засновник	Петропавлівська селищна територіальна громада		
Код бюджету	0458600000		
Область	Дніпропетровська	Фактична наповнюваність класів	23,3
Тип	Селищна ТГ	Розрахункова наповнюваність класів	20,0
Площа (км ²)	233,5	Щільність учнів (учнів на км ²)	5,0
Населення (осіб, 2022)	8 489	Сільське населення (%)	17,9
Сільське населення (осіб, 2022)	1 519		

Підсумки розподілу субвенції на 2024 рік:

	К-ть учнів (факт)	К-ть класів (факт)	Сума (тис. грн)	На учня (грн)	На клас (грн)
Учні комунальних ЗЗСО, з них у гірських населених пунктах	1 167 0	50	26 361,2	22 589	527 223
у тому числі поділ класів на групи			1 647,3		
Учні спеціальних ЗЗСО (класів) з них у гірських населених пунктах	0 0	0	0,0		
у тому числі поділ класів на групи			0,0		
Учні НРЦ, з них у гірських населених пунктах	0 0	35	0,0		
Учні класів з вечірньою формою	0	0	0,0		
Вихованці інтернатів	0		0,0		
Вихованці спеціальних інтернатів	0		0,0		
Вихованці НРЦ	0		0,0		
Асистенти в інклюзивних класах	27	18	3 283,4	121 609	182 413
Учні ЗП(П-Т)О	0	0	0,0		
Студенти ЗФПО і коледжів	0				
Інклюзивно-ресурсні центри	0 ІРЦ		0,0		
Учні приватних ЗЗСО	0	0	0,0		
Простій: немає вчителів на простой			0,0		
Простій: немає ІРЦ на простой			0,0		
Петропавлівська ТГ	1 167	85	29 644,6		

Детальний розрахунок обсягу освітньої субвенції для Петропавлівської селищної територіальної громади

Коефіцієнти, що застосовуються для Петропавлівської селищної територіальної громади

Розрахункова наповнюваність класів	20,0
Коефіцієнт Кіпп для денних ЗЗСО	0,230
Розподіл на одного учня для педагогічних працівників, які не проводять уроки (денні ЗЗСО), грн	2 647
Коефіцієнт Кіпп для вечірньої форми здобуття освіти	0,230
Розподіл на одного учня для педагогічних працівників, які не проводять уроки (вечірні ЗЗСО), грн	2 647
Коефіцієнт поділу класів на групи при вивченні окремих предметів для учнів групи I	1,075
Коефіцієнт поділу класів на групи при вивченні окремих предметів для учнів групи II	1,047
Коефіцієнт скорочення	0,89

Коефіцієнти та нормативи для всіх засновників шкіл

Норматив бюджетної забезпеченості (грн)	11 510,4
Річна заробітна плата вчителів з нарахуваннями (тис. грн)	247,7
Річна заробітна плата асистентів вчителів з нарахуваннями (тис. грн)	217,0
Річна заробітна плата педагогічних працівників ІРЦ з нарахуваннями (тис. грн)	288,4
Річна заробітна плата педагогічних працівників на простоті (тис. грн)	128,0
Сума для ІРЦ (тис. грн)	2 350,3
Сума для ІРЦ на простоті (тис. грн)	1 272,9
Розрахункова наповнюваність спеціальних класів (також приватних НРЦ)	9
Розрахункова наповнюваність класів НРЦ	6
Коефіцієнт Кіпп для приватних ЗЗСО, грн	0,23

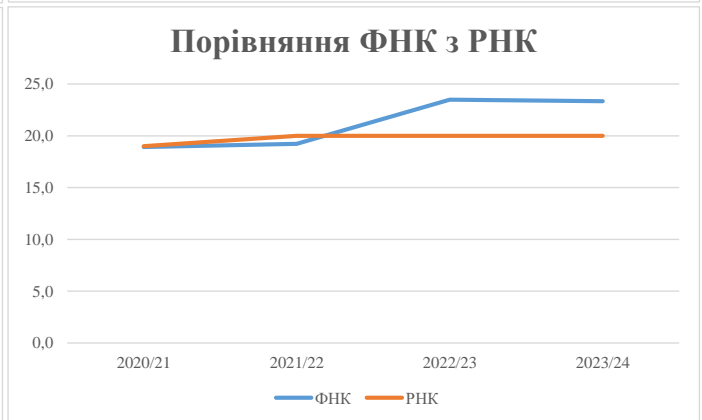
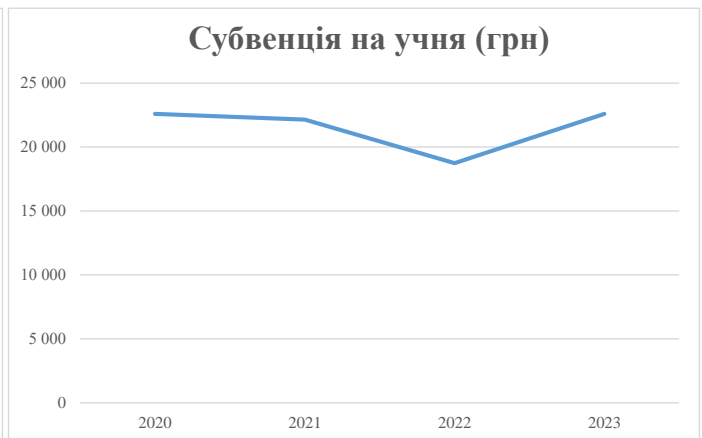
Рівень освіти/ Тип закладу	К-ть учнів	З них учнів гірських населених пунктах	Фактична к-ть класів	Розра- хункова напов- нюваність класу (групи)	Розра- хункова к-ть класів (групи)	К-ть годин навчального плану	К-ть необхідних годин у тиждень	К-ть ставок	Зарплати вчителів, тис. грн	Розподіл на одного учня, для педагогічних працівників, які не проводять уроки, грн	Зарплата педагогічного персоналу, що не проводить уроки, тис. грн	Зарплата разом (без надбавки за гірську місцевість, без поділу на групи), тис. грн	Коефіцієнт поділу класів на групи	К-ть ставок вчителів для поділу класів на групи	Зарплата персоналу, що проводить уроки у групах при поділі класів, тис. грн	Зарплата педагогічного персоналу разом (без надбавки за гірську місцевість), тис. грн	Відсоток учнів гірських ЗЗСО	Надбавка для гірської місцевості	Субвенція всього після застосування коефіцієнта 0,89, тис. грн	
Назва колонки	A	B	B	Г	Г	Д	Е	Є	Ж	З	И	І	І	Й	К	Л	М	Н	О	
Як розраховано	АКОМ	АКОМ	АКОМ	Формула	A / Г	Формула	Г * Д	Е / 18	Є * 247,72	Формула	A * 3 / 1000	Ж + И	Формула - I	Є (сума ставок) * I	Й * 247,72	I (сума зарплат) + К	Б / А (сума учнів)	0,25 * М * Л	(Л+Н) * 0,89	
Учні комунальних ЗЗСО																				
Початкова (1-4)	396		18	20,0	20	23	460	25,6	6 331	2 647	1 048	7 379								
Базова (5-9)	602	0	24	20,0	31	32,7	1 014	56,3	13 951	2 647	1 594	15 545	0,075	7,5	1 851	29 619			26 361,2	
Старша (10-11)	169		8	20,0	9	35,5	320	17,8	4 397	2 647	447	4 845								
Простий вчителів	0																		0,0	
Учні спеціальних класів, спеціальних шкіл																				
Початкова (1-4)	0		0	9	0	36														
Базова (5-9)	0	0	0	9	0	36							0,047	0,0	0	0			0,0	
Старша (10-11)	0		0	9	0	36														
Учні навчально-реабілітаційних центрів																				
Початкова (1-4)	0		0	6	0	36				2 647										
Базова (5-9)	0	0	0	6	0	36				2 647			0,047	0,0	0	0			0,0	
Старша (10-11)	0		0	6	0	36				2 647										
Учні, які проживають в пансіонах (кількість ставок = кількість груп * 2)																				
Загальні пансіони	0	0		20	0														0,0	
Спеціальні пансіони	0	0		9	0														0,0	
НРЦ	0	0		6	0														0,0	
Інклюзивні класи																				
Інклюзивна	27	0	18		17			17,0	3 689			3 689						0,0%	0	3 283,4
Учні класів з вечірньою формою здобуття освіти																				
Вечірня форма	0	0	0	16		23													0,0	
Заклади професійної (професійно-технічної) освіти																				
ПТНЗ	0	0	26																0,0	
Разом	1 167		50		60			1 793	116,6	28 368		3 090	31 458						29 644,6	

Історичні дані щодо учнів комунальних ЗЗСО Петропавлівської селищної територіальної громади

Фактичні значення за навчальні роки	2020/21	2021/22	2022/23	2023/24
Кількість учнів ЗЗСО	1 192	1 230	1 244	1 167
ФНК	18,9	19,2	23,5	23,3
РНК	19,0	20,0	20,0	20,0
Кількість ЗЗСО	4	5	2	2
Середня наповнюваність ЗЗСО	298	246	622	584

Дані за бюджетні роки	2021	2022	2023	2024
Обсяг субвенції (тис. грн)	26 930,7	27 241,9	23 311,8	26 361,1
Субвенція на учня (грн)	22 593	22 148	18 739	22 589

Зміна за роками	2020/21	2021/22	2022/23	2023/24
Учні (%)		3,2%	1,1%	-6,2%
Субвенція (%)		1,2%	-14,4%	13,1%
Субвенція на учня (%)		-2,0%	-15,4%	20,5%
ФНК		0,30	4,27	-0,15



Мережа ЗЗСО Петропавлівської селищної територіальної громади

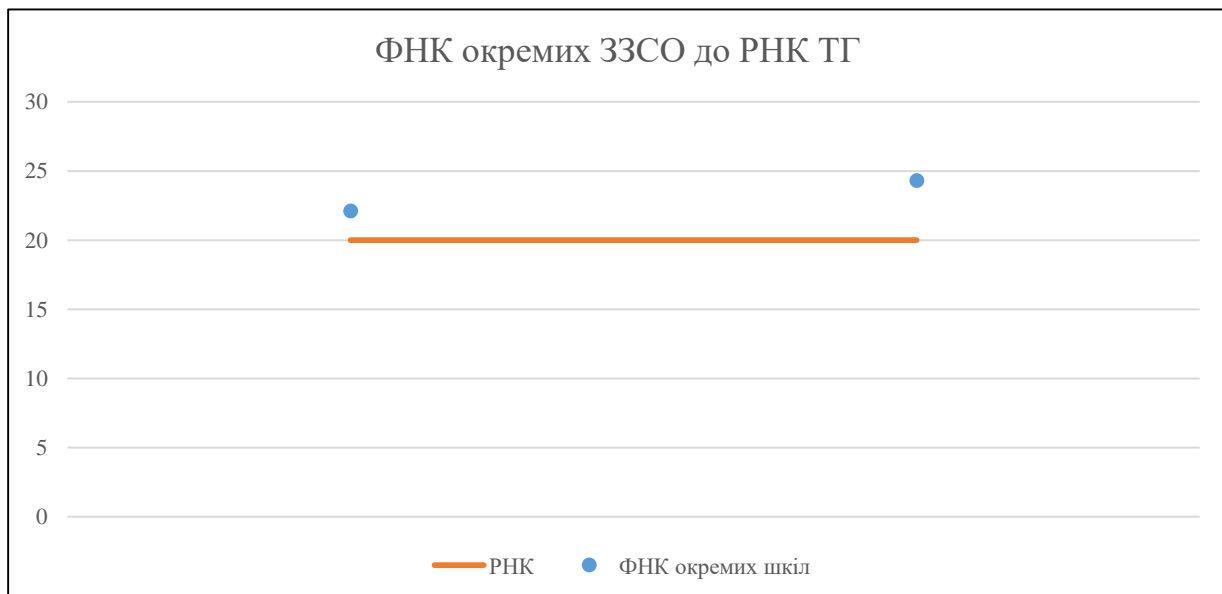
	ЗЗСО		Учні		ФНК
	кількість	відсоток	кількість	відсоток	кількість
Звичайний ЗЗСО	1	50,0%	486	41,6%	22,1
Опорний ЗЗСО	1	50,0%	681	58,4%	24,3
Філія ЗЗСО					
Загалом	2	100,0%	1 167	100,0%	23,3

Філії на один опорний ЗЗСО

0,0

	ЗЗСО		Учні		ФНК
	кількість	відсоток	кількість	відсоток	кількість
ЗЗСО крім спеціальних та НРЦ					
ЗЗСО з ФНК більш ніж 21 (РНК + 1)	2	100,0%	1 167	100,0%	23,3
ЗЗСО з ФНК від 19 до 21					
ЗЗСО з ФНК менш ніж 19 (РНК - 1)					
ЗЗСО без класів					
Загалом (крім спеціальних та НРЦ)	2	100,0%	1 167	100,0%	23,3

	ЗЗСО		Учні		ФНК
	кількість	відсоток	кількість	відсоток	кількість
Менше 20 учнів					
Від 20 до 50 учнів					
Від 50 до 100 учнів					
Від 100 до 200 учнів					
Від 200 до 300 учнів					
Від 300 до 400 учнів					
Від 400 до 600 учнів	1	50,0%	486	41,6%	22,1
Від 600 до 800 учнів	1	50,0%	681	58,4%	24,3
Від 800 до 1000 учнів					
Від 1000 до 1500 учнів					
Більше 1500 учнів					
Загалом	2	100,0%	1 167	100,0%	23,3



На графіку школи упорядковані за збільшенням наповнюваності

**Перелік закладів загальної середньої освіти Петропавлівської селищної територіальної громади
РНК = 20, ФНК = 23,34**

↑	ЗЗСО з ФНК більш ніж 21 (РНК + 1)
↔	ЗЗСО з ФНК від 19 до 21
↓	ЗЗСО з ФНК менш ніж 19 (РНК - 1)
—	ЗЗСО без класів

ID в АІКОМ	Назва ЗЗСО	Факт. ступінь	Статус	ID в АІКОМ опорного ЗЗСО	Кількість учнів	з них за індивід. формою	Кількість класів	ФНК	
2841	Петропавлівський ліцей №2	I-III	Опорна		681	4	28	24,3	↑
2808	Петропавлівський ліцей . №1	I-III			486		22	22,1	↑