



ІНФОРМАЦІЙНА ДОВІДКА ЩОДО РОЗРАХУНКУ ОБСЯГУ ОСВІТНЬОЇ СУБВЕНЦІЇ НА 2024 РІК

ПАВЛОГРАДСЬКА ТГ

Базова інформація про засновника:

Засновник	Павлоградська міська територіальна громада		
Код бюджету	0458400000		
Область	Дніпропетровська	Фактична наповнюваність класів	28,0
Тип	Міська ТГ	Розрахункова наповнюваність класів	27,0
Площа (км ²)	59,1	Щільність учнів (учнів на км ²)	199,1
Населення (осіб, 2022)	103 073	Сільське населення (%)	
Сільське населення (осіб, 2022)			

Підсумки розподілу субвенції на 2024 рік:

	К-ть учнів (факт)	К-ть класів (факт)	Сума (тис. грн)	На учня (грн)	На клас (грн)
Учні комунальних ЗЗСО, з них у гірських населених пунктах	11 767 0	420	208 887,8	17 752	497 352
у тому числі поділ класів на групи			23 629,9		
Учні спеціальних ЗЗСО (класів) з них у гірських населених пунктах	0 0	0	0,0		
у тому числі поділ класів на групи			0,0		
Учні НРЦ, з них у гірських населених пунктах	0 0	35	0,0		
Учні класів з вечірньою формою	0	0	0,0		
Вихованці інтернатів	0		0,0		
Вихованці спеціальних інтернатів	0		0,0		
Вихованці НРЦ	0		0,0		
Асистенти в інклюзивних класах	273	150	27 812,6	101 878	185 417
Учні ЗП(П-Т)О	0	0	0,0		
Студенти ЗФПО і коледжів	0				
Інклюзивно-ресурсні центри	0 ІРЦ		0,0		
Учні приватних ЗЗСО	0	0	0,0		
Простій: немає вчителів на простой			0,0		
Простій: немає ІРЦ на простой			0,0		
Павлоградська ТГ	11 767	455	236 700,4		

Детальний розрахунок обсягу освітньої субвенції для Павлоградської міської територіальної громади

Коефіцієнти, що застосовуються для Павлоградської міської територіальної громади

Розрахунок наповнюваність класів	27,0
Коефіцієнт Кіпп для денних ЗЗСО	0,230
Розподіл на одного учня для педагогічних працівників, які не проводять уроки (денні ЗЗСО), грн	2 647
Коефіцієнт Кіпп для вечірньої форми здобуття освіти	0,230
Розподіл на одного учня для педагогічних працівників, які не проводять уроки (вечірні ЗЗСО), грн	2 647
Коефіцієнт поділу класів на групи при вивченні окремих предметів для учнів групи І	1,150
Коефіцієнт поділу класів на групи при вивченні окремих предметів для учнів групи ІІ	1,101
Коефіцієнт скорочення	0,89

Коефіцієнти та нормативи для всіх засновників шкіл

Норматив бюджетної забезпеченості (грн)	11 510,4
Річна заробітна плата вчителів з нарахуваннями (тис. грн)	247,7
Річна заробітна плата асистентів вчителів з нарахуваннями (тис. грн)	217,0
Річна заробітна плата педагогічних працівників ІРЦ з нарахуваннями (тис. грн)	288,4
Річна заробітна плата педагогічних працівників на простій (тис. грн)	128,0
Сума для ІРЦ (тис. грн)	2 350,3
Сума для ІРЦ на простій (тис. грн)	1 272,9
Розрахунок наповнюваність спеціальних класів (також приватних НРЦ)	9
Розрахунок наповнюваність класів НРЦ	6
Коефіцієнт Кіпп для приватних ЗЗСО, грн	0,23

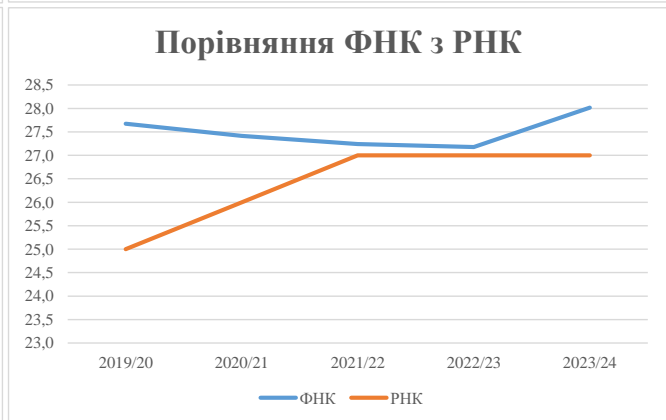
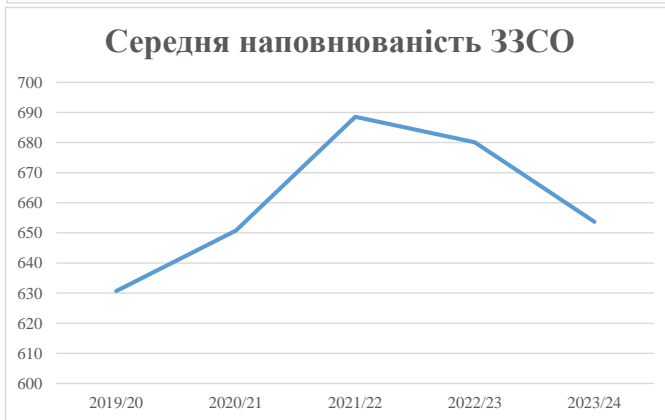
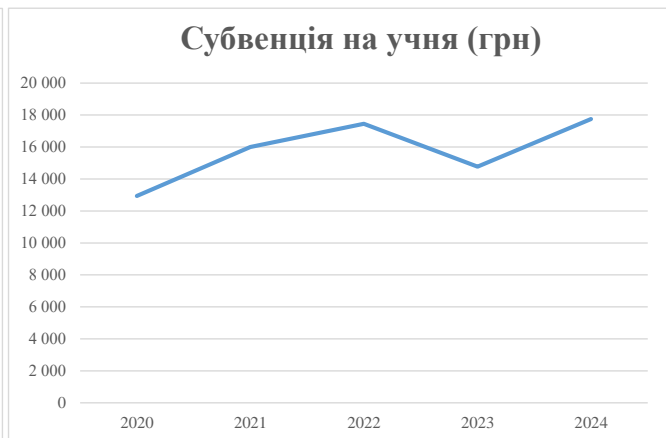
Рівень освіти/ Тип закладу	К-ть учнів	З них учнів гірських населених пунктах	Фактична к-ть класів	Розра- хункова напов- нюваність класу (групи)	Розра- хункова к-ть класів (груп)	К-ть годин навчального плану	К-ть необхідних годин у тиждень	К-ть ставок	Зарплати вчителів, тис. грн	Розподіл на одного учня, для педагогічних працівників, які не проводять уроки, грн	Зарплата педагогічного персоналу, що не проводить уроки, тис. грн	Зарплата разом (без надбавки за гірську місцевість, без поділу на групи), тис. грн	Коефіцієнт поділу класів на групи	К-ть ставок вчителів для поділу класів на групи	Зарплата персоналу, що проводить уроки у групах при поділі класів, тис. грн	Зарплата педагогічного персоналу разом (без надбавки за гірську місцевість), тис. грн	Відсоток учнів гірських ЗЗСО	Надбавка для гірської місцевості	Субвенція всього після застосування коефіцієнта 0,89, тис. грн	
Назва колонки	А	Б	В	Г	Г	Д	Е	Є	Ж	З	И	І	І	Й	К	Л	М	Н	О	
Як розраховано	АКОМ	АКОМ	АКОМ	Формула	А / Г	Формула	Г * Д	Е / 18	Є * 247,72	Формула	А * 3 / 1000	Ж + И	Формула - І	Є (сума ставок) * І	Й * 247,72	І (сума зарплат) / К	Б / А (сума учнів)	0,25 * М * Л	(Л+Н) * 0,89	
Учні комунальних ЗЗСО																				
Початкова (1-4)	4 356		159	27,0	162	23	3 726	207,0	51 279	2 647	11 532	62 811								
Базова (5-9)	6 044	0	215	27,0	224	32,7	7 325	406,9	100 807	2 647	16 001	116 808	0,150	107,2	26 550	234 705				208 887,8
Старша (10-11)	1 367		46	27,0	51	35,5	1 811	100,6	24 917	2 647	3 619	28 536								
Простий вчителів	0																			0,0
Учні спеціальних класів, спеціальних шкіл																				
Початкова (1-4)	0		0	9	0	36														
Базова (5-9)	0	0	0	9	0	36							0,101	0,0	0	0				0,0
Старша (10-11)	0		0	9	0	36														
Учні навчально-реабілітаційних центрів																				
Початкова (1-4)	0		0	6	0	36				2 647										
Базова (5-9)	0	0	0	6	0	36				2 647			0,101	0,0	0	0				0,0
Старша (10-11)	0		0	6	0	36				2 647										
Учні, які проживають в пансіонах (кількість ставок = кількість груп * 2)																				
Загальні пансіони	0	0		20	0															0,0
Спеціальні пансіони	0	0		9	0															0,0
НРЦ	0	0		6	0															0,0
Інклюзивні класи																				
Інклюзивна	273	0	150		144			144,0	31 250			31 250						0,0%	0	27 812,6
Учні класів з вечірньою формою здобуття освіти																				
Вечірня форма	0	0	0	16		23														0,0
Заклади професійної (професійно-технічної) освіти																				
ПТНЗ	0	0	0	26																0,0
Разом	11 767		420		437			12 861	858,5	208 253		31 152	239 405							236 700,4

Історичні дані щодо учнів комунальних ЗЗСО Павлоградської міської територіальної громади

Фактичні значення за навчальні роки	2019/20	2020/21	2021/22	2022/23	2023/24
Кількість учнів ЗЗСО	11 983	12 365	12 394	12 242	11 767
ФНК	27,7	27,4	27,2	27,2	28,0
РНК	25,0	26,0	27,0	27,0	27,0
Кількість ЗЗСО	19	19	18	18	18
Середня наповнюваність ЗЗСО	631	651	689	680	654

Дані за бюджетні роки	2020	2021	2022	2023	2024
Обсяг субвенції (тис. грн)	155 064,9	197 854,3	216 244,0	180 919,0	208 887,8
Субвенція на учня (грн)	12 940	16 001	17 447	14 779	17 752

Зміна за роками	2020/21	2021/22	2022/23	2023/24
Учні (%)	3,2%	0,2%	-1,2%	-3,9%
Субвенція (%)	27,6%	9,3%	-16,3%	15,5%
Субвенція на учня (%)	23,7%	9,0%	-15,3%	20,1%
ФНК	-0,26	-0,18	-0,06	0,84

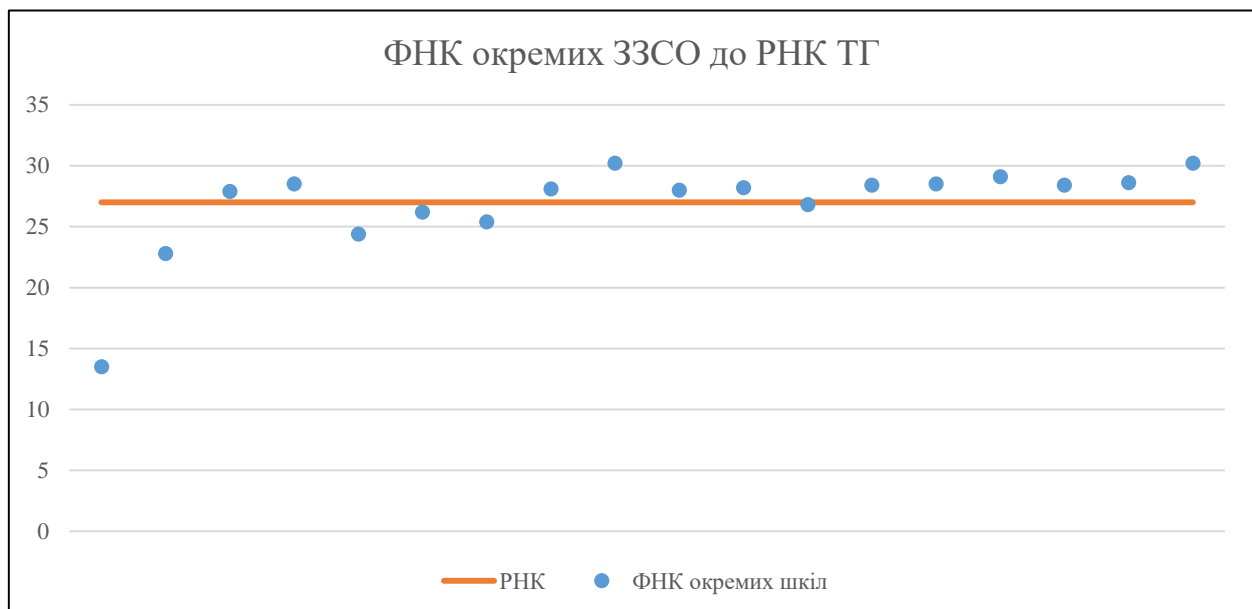


Мережа ЗЗСО Павлоградської міської територіальної громади

	ЗЗСО		Учні		ФНК
	кількість	відсоток	кількість	відсоток	кількість
Звичайний ЗЗСО	18	100,0%	11 767	100,0%	28,0
Опорний ЗЗСО					
Філія ЗЗСО					
Загалом	18	100,0%	11 767	100,0%	28,0

ЗЗСО крім спеціальних та НРЦ	ЗЗСО		Учні		ФНК
	кількість	відсоток	кількість	відсоток	кількість
ЗЗСО з ФНК більш ніж 28 (РНК + 1)	11	61,1%	9 338	79,4%	28,8
ЗЗСО з ФНК від 26 до 28	3	16,7%	1 423	12,1%	26,8
ЗЗСО з ФНК менш ніж 26 (РНК - 1)	4	22,2%	1 006	8,5%	23,4
ЗЗСО без класів					
Загалом (крім спеціальних та НРЦ)	18	100,0%	11 767	100,0%	28,0

	ЗЗСО		Учні		ФНК
	кількість	відсоток	кількість	відсоток	кількість
Менше 20 учнів					
Від 20 до 50 учнів					
Від 50 до 100 учнів	1	5,6%	54	0,5%	13,5
Від 100 до 200 учнів					
Від 200 до 300 учнів	2	11,1%	456	3,9%	25,3
Від 300 до 400 учнів	3	16,7%	1 021	8,7%	26,2
Від 400 до 600 учнів	2	11,1%	939	8,0%	26,8
Від 600 до 800 учнів	3	16,7%	2 008	17,1%	28,7
Від 800 до 1000 учнів	3	16,7%	2 598	22,1%	27,9
Від 1000 до 1500 учнів	4	22,2%	4 691	39,9%	29,1
Більше 1500 учнів					
Загалом	18	100,0%	11 767	100,0%	28,0



На графіку школи упорядковані за збільшенням наповнюваності

**Перелік закладів загальної середньої освіти Павлоградської міської територіальної громади
РНК = 27, ФНК = 28,01**

↑	ЗЗСО з ФНК більш ніж 28 (РНК + 1)
↔	ЗЗСО з ФНК від 26 до 28
↓	ЗЗСО з ФНК менш ніж 26 (РНК - 1)
—	ЗЗСО без класів

ID в АІКОМ	Назва ЗЗСО	Факт. ступінь	Статус	ID в АІКОМ опорного ЗЗСО	Кількість учнів	з них за індивід. формою	Кількість класів	ФНК	
3536	Ліцей №12 Павлоградської міської ради	I-III			603	25	20	30,2	↑
3572	Ліцей №9	I-III			1361	6	45	30,2	↑
3535	Ліцей №15	I-III			1048	8	36	29,1	↑
3547	Ліцей №1	I-III			1201	2	42	28,6	↑
3523	Гімназія № 1 Павлоградської міської ради Дніпропетровської області	I-II			313		11	28,5	↑
3525	Ліцей № 5	I-III			941	56	33	28,5	↑
3507	Ліцей № 17	I-III			852		30	28,4	↑
3532	Ліцей №19	I-III			1081	1	38	28,4	↑
3522	Ліцей № 11 Павлоградської міської ради	I-III			789	50	28	28,2	↑
3533	Гімназія № 4	I-II			533	47	19	28,1	↑
3540	Ліцей	I-III			616	2	22	28	↑
3528	Гімназія №3 Павлоградської міської ради	I-II			251		9	27,9	↔
3524	Ліцей № 7 Павлоградської міської ради	I-III			805		30	26,8	↔
3539	Гімназія № 8	I-II			367	1	14	26,2	↔
3526	Павлоградська гімназія № 2	I-II			406	2	16	25,4	↓
3527	Гімназія №6	I-II			341		14	24,4	↓
3508	Гімназія № 20	I-II			205		9	22,8	↓
3537	ППШ - ЗДО № 14 "Яскраві зірочки"	I			54		4	13,5	↓