



ІНФОРМАЦІЙНА ДОВІДКА ЩОДО РОЗРАХУНКУ ОБСЯГУ ОСВІТНЬОЇ СУБВЕНЦІЇ НА 2024 РІК

НОВОМОСКОВСЬКА ТГ

Базова інформація про засновника:

Засновник	Новомосковська міська територіальна громада		
Код бюджету	0458200000		
Область	Дніпропетровська	Фактична наповнюваність класів	24,9
Тип	Міська ТГ	Розрахункова наповнюваність класів	27,0
Площа (км ²)	36,0	Щільність учнів (учнів на км ²)	201,1
Населення (осіб, 2022)	70 230	Сільське населення (%)	
Сільське населення (осіб, 2022)			

Підсумки розподілу субвенції на 2024 рік:

	К-ть учнів (факт)	К-ть класів (факт)	Сума (тис. грн)	На учня (грн)	На клас (грн)
Учні комунальних ЗЗСО, з них у гірських населених пунктах	7 240 0	291	128 587,8	17 761	441 883
у тому числі поділ класів на групи			14 547,3		
Учні спеціальних ЗЗСО (класів) з них у гірських населених пунктах	12 0	2	999,2	83 270	499 622
у тому числі поділ класів на групи			89,1		
Учні НРЦ, з них у гірських населених пунктах	0 0	35	0,0		
Учні класів з вечірньою формою	0	0	0,0		
Вихованці інтернатів	0		0,0		
Вихованці спеціальних інтернатів	0		0,0		
Вихованці НРЦ	0		0,0		
Асистенти в інклюзивних класах	65	37	6 953,1	106 971	187 923
Учні ЗП(П-Т)О	0	0	0,0		
Студенти ЗФПО і коледжів	0				
Інклюзивно-ресурсні центри	0 ІРЦ		0,0		
Учні приватних ЗЗСО	0	0	0,0		
Простій: немає вчителів на простоті			0,0		
Простій: немає ІРЦ на простоті			0,0		
Новомосковська ТГ	7 252	328	136 540,2		

Детальний розрахунок обсягу освітньої субвенції для Новомосковської міської територіальної громади

Коефіцієнти, що застосовуються для Новомосковської міської територіальної громади

Розрахунку наповнюваність класів	27,0
Коефіцієнт Кіпп для денних ЗЗСО	0,230
Розподіл на одного учня для педагогічних працівників, які не проводять уроки (денні ЗЗСО), грн	2 647
Коефіцієнт Кіпп для вечірньої форми здобуття освіти	0,230
Розподіл на одного учня для педагогічних працівників, які не проводять уроки (вечірні ЗЗСО), грн	2 647
Коефіцієнт поділу класів на групи при вивченні окремих предметів для учнів групи І	1,150
Коефіцієнт поділу класів на групи при вивченні окремих предметів для учнів групи ІІ	1,101
Коефіцієнт скорочення	0,89

Коефіцієнти та нормативи для всіх засновників шкіл

Норматив бюджетної забезпеченості (грн)	11 510,4
Річна заробітна плата вчителів з нарахуваннями (тис. грн)	247,7
Річна заробітна плата асистентів вчителів з нарахуваннями (тис. грн)	217,0
Річна заробітна плата педагогічних працівників ІРЦ з нарахуваннями (тис. грн)	288,4
Річна заробітна плата педагогічних працівників на простій (тис. грн)	128,0
Сума для ІРЦ (тис. грн)	2 350,3
Сума для ІРЦ на простій (тис. грн)	1 272,9
Розрахунку наповнюваність спеціальних класів (також приватних НРЦ)	9
Розрахунку наповнюваність класів НРЦ	6
Коефіцієнт Кіпп для приватних ЗЗСО, грн	0,23

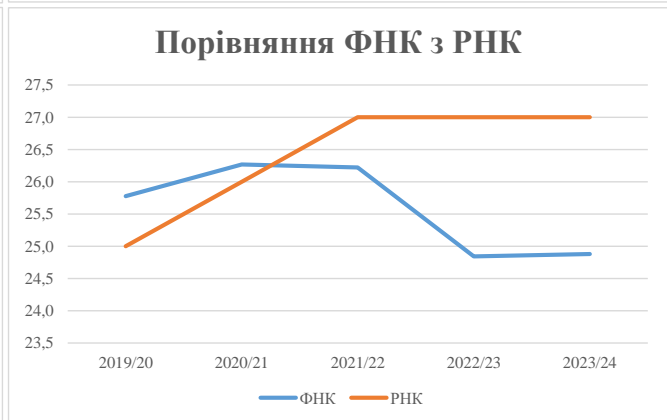
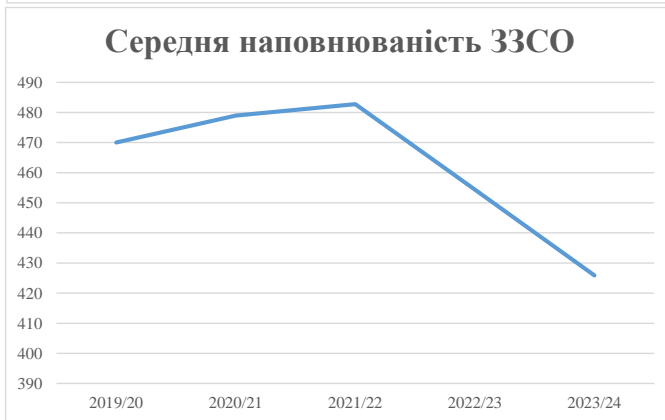
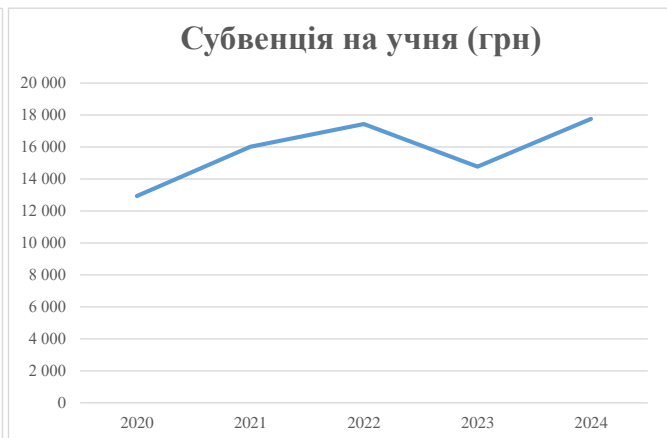
Рівень освіти/ Тип закладу	К-ть учнів	З них учнів гірських населених пунктах	Фактична к-ть класів	Розра- хункова напов- нюваність класу (групи)	Розра- хункова к-ть класів (групи)	К-ть годин навчального плану	К-ть необхідних годин у тиждень	К-ть ставок	Зарплати вчителів, тис. грн	Розподіл на одного учня, для педагогічних працівників, які не проводять уроки, грн	Зарплата педагогічного персоналу, що не проводить уроки, тис. грн	Зарплата разом (без надбавки за гірську місцевість, без поділу на групи), тис. грн	Коефіцієнт поділу класів на групи	К-ть ставок поділу класів на групи	Зарплата персоналу, що проводить уроки у групах при поділі класів, тис. грн	Зарплата педагогічного персоналу разом (без надбавки за гірську місцевість), тис. грн	Відсоток учнів гірських ЗЗСО	Надбавка для гірської місцевості	Субвенція всього після застосування коефіцієнта 0,89, тис. грн
Назва колонки	A	B	B	Г	Г	Д	Е	Є	Ж	З	И	І	І	Й	К	Л	М	Н	О
Як розраховано	АКОМ	АКОМ	АКОМ	Формула	A / Г	Формула	Г * Д	Е / 18	Є * 247,72	Формула	A * 3 / 1000	Ж + И	Формула - I	Є (сума ставок) * I	Й * 247,72	I (сума зарплат) / К	Б / А (сума учнів)	0,25 * М * Л	(Л+Н) * 0,89
Учні комунальних ЗЗСО																			
Початкова (1-4)	2 687			112	27,0	100	23	2 300	127,8	31 654	2 647	7 114	38 767						
Базова (5-9)	4 002	0		157	27,0	149	32,7	4 872	270,7	67 055	2 647	10 595	77 650	0,150	66,0	16 345	144 481		128 587,8
Старша (10-11)	551			22	27,0	21	35,5	746	41,4	10 260	2 647	1 459	11 719						
Простій вчителів	0																		0,0
Учні спеціальних класів, спеціальних шкіл																			
Початкова (1-4)	0			0	9	0	36												
Базова (5-9)	12	0		2	9	2	36	72	4,0	991	2 647	32	1 023	0,101	0,4	100	1 123		999,2
Старша (10-11)	0			0	9	0	36												
Учні навчально-реабілітаційних центрів																			
Початкова (1-4)	0			0	6	0	36				2 647								
Базова (5-9)	0	0		0	6	0	36				2 647		0,101	0,0	0	0			0,0
Старша (10-11)	0			0	6	0	36				2 647								
Учні, які проживають в пансіонах (кількість ставок = кількість груп * 2)																			
Загальні пансіони	0	0		20	0														0,0
Спеціальні пансіони	0	0		9	0														0,0
НРЦ	0	0		6	0														0,0
Інклюзивні класи																			
Інклюзивна	65	0	37		36			36,0	7 813			7 813					0,0%	0	6 953,1
Учні класів з вечірньою формою здобуття освіти																			
Вечірня форма	0	0	0	16		23													0,0
Заклади професійної (професійно-технічної) освіти																			
ПТНЗ	0	0	26																0,0
Разом	7 252		293		272			7 990	479,9	117 772		19 231	136 971						136 540,2

Історичні дані щодо учнів комунальних ЗЗСО Новомосковської міської територіальної громади

Фактичні значення за навчальні роки	2019/20	2020/21	2021/22	2022/23	2023/24
Кількість учнів ЗЗСО	7 991	8 143	8 207	7 726	7 240
ФНК	25,8	26,3	26,2	24,8	24,9
РНК	25,0	26,0	27,0	27,0	27,0
Кількість ЗЗСО	17	17	17	17	17
Середня наповнюваність ЗЗСО	470	479	483	454	426

Дані за бюджетні роки	2020	2021	2022	2023	2024
Обсяг субвенції (тис. грн)	103 364,6	130 402,0	143 154,6	114 161,5	128 587,9
Субвенція на учня (грн)	12 935	16 014	17 443	14 777	17 761

Зміна за роками	2020/21	2021/22	2022/23	2023/24
Учні (%)	1,9%	0,8%	-5,9%	-6,3%
Субвенція (%)	26,2%	9,8%	-20,3%	12,6%
Субвенція на учня (%)	23,8%	8,9%	-15,3%	20,2%
ФНК	0,49	-0,05	-1,38	0,04

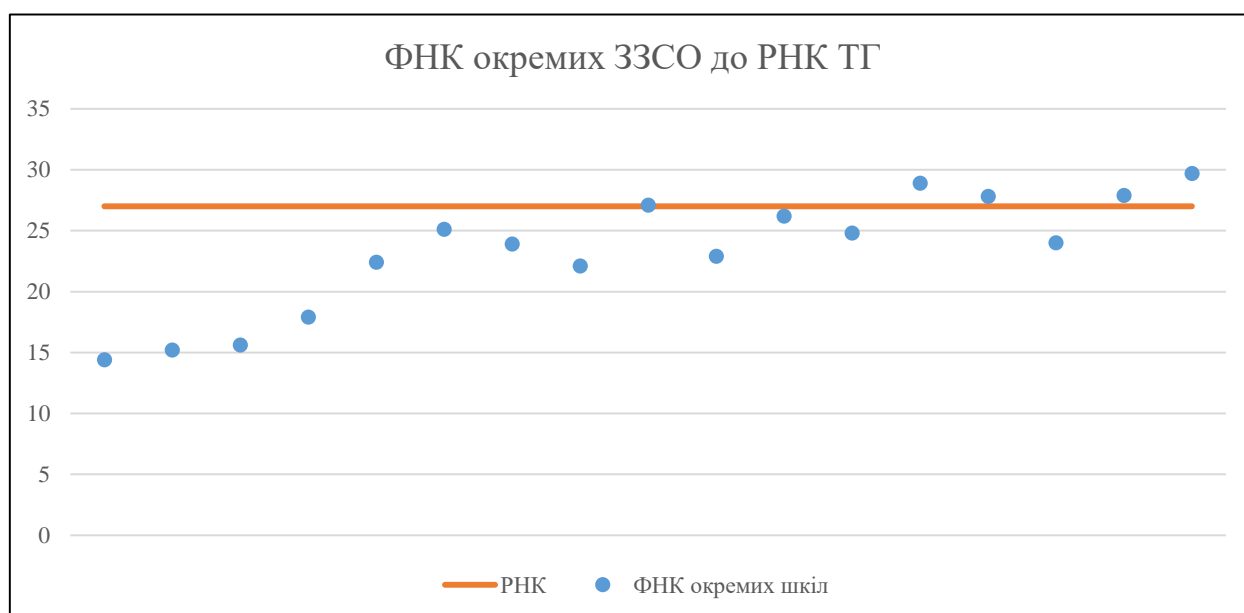


Мережа ЗЗСО Новомосковської міської територіальної громади

	ЗЗСО		Учні		ФНК
	кількість	відсоток	кількість	відсоток	кількість
Звичайний ЗЗСО	17	100,0%	7 252	100,0%	24,9
Опорний ЗЗСО					
Філія ЗЗСО					
Загалом	17	100,0%	7 252	100,0%	24,9

ЗЗСО крім спеціальних та НРЦ	ЗЗСО		Учні		ФНК
	кількість	відсоток	кількість	відсоток	кількість
ЗЗСО з ФНК більш ніж 28 (РНК + 1)	2	11,8%	1 650	22,8%	29,5
ЗЗСО з ФНК від 26 до 28	4	23,5%	2 333	32,2%	27,4
ЗЗСО з ФНК менш ніж 26 (РНК - 1)	11	64,7%	3 269	45,1%	21,8
ЗЗСО без класів					
Загалом (крім спеціальних та НРЦ)	17	100,0%	7 252	100,0%	24,9

	ЗЗСО		Учні		ФНК
	кількість	відсоток	кількість	відсоток	кількість
Менше 20 учнів					
Від 20 до 50 учнів					
Від 50 до 100 учнів					
Від 100 до 200 учнів	5	29,4%	747	10,3%	17,0
Від 200 до 300 учнів	2	11,8%	563	7,8%	24,5
Від 300 до 400 учнів	4	23,5%	1 538	21,2%	24,4
Від 400 до 600 учнів	3	17,6%	1 465	20,2%	27,1
Від 600 до 800 учнів	1	5,9%	721	9,9%	24,0
Від 800 до 1000 учнів					
Від 1000 до 1500 учнів	2	11,8%	2 218	30,6%	28,8
Більше 1500 учнів					
Загалом	17	100,0%	7 252	100,0%	24,9



На графіку школи упорядковані за збільшенням наповнюваності

**Перелік закладів загальної середньої освіти Новомосковської міської територіальної громади
РНК = 27, ФНК = 24,92**

↑	ЗЗСО з ФНК більш ніж 28 (РНК + 1)
↔	ЗЗСО з ФНК від 26 до 28
↓	ЗЗСО з ФНК менш ніж 26 (РНК - 1)
—	ЗЗСО без класів

ID в АІКОМ	Назва ЗЗСО	Факт. ступінь	Статус	ID в АІКОМ опорного ЗЗСО	Кількість учнів	з них за індивід. формою	Кількість класів	ФНК	
2890	Ліцей № 18	I-III			1158	115	39	29,7	↑
3037	Гімназія № 12	I-II			492	81	17	28,9	↑
3079	Ліцей № 6	I-III			1060	76	38	27,9	↔
3759	Гімназія №15	I-II			501	60	18	27,8	↔
3423	Гімназія № 13	I-II			379	52	14	27,1	↔
3134	Гімназія № 1	I-II			393	42	15	26,2	↔
3161	Гімназія №4	I-II			276	51	11	25,1	↓
3109	Гімназія № 7	I-II			472	26	19	24,8	↓
3347	Ліцей №11	I-III			721	92	30	24	↓
4402	Гімназія №14	I-II			287	2	12	23,9	↓
3049	Гімназія № 3	I-II			390	52	17	22,9	↓
3289	Ліцей "Самара"	II-III			179	21	8	22,4	↓
3096	Гімназія № 2	I-II			376	1	17	22,1	↓
3094	Гімназія № 8	I-II			161	10	9	17,9	↓
3292	Гімназія № 16	I-II			140	39	9	15,6	↓
3408	Гімназія №17	I-II			137		9	15,2	↓
3384	Гімназія №5	I-II			130	7	9	14,4	↓