



ІНФОРМАЦІЙНА ДОВІДКА ЩОДО РОЗРАХУНКУ ОБСЯГУ ОСВІТНЬОЇ СУБВЕНЦІЇ НА 2024 РІК

НІКОПОЛЬСЬКА ТГ

Базова інформація про засновника:

Засновник	Нікопольська міська територіальна громада		
Код бюджету	0458100000		
Область	Дніпропетровська	Фактична наповнюваність класів	24,7
Тип	Міська ТГ	Розрахункова наповнюваність класів	27,0
Площа (км ²)	50,3	Щільність учнів (учнів на км ²)	215,9
Населення (осіб, 2022)	107 464	Сільське населення (%)	
Сільське населення (осіб, 2022)			

Підсумки розподілу субвенції на 2024 рік:

	К-ть учнів (факт)	К-ть класів (факт)	Сума (тис. грн)	На учня (грн)	На клас (грн)
Учні комунальних ЗЗСО, з них у гірських населених пунктах	10 860 0	440	194 153,7	17 878	441 258
у тому числі поділ класів на групи			21 986,8		
Учні спеціальних ЗЗСО (класів) з них у гірських населених пунктах	34 0	4	2 022,0	59 472	505 512
у тому числі поділ класів на групи			178,1		
Учні НРЦ, з них у гірських населених пунктах	0 0	35	0,0		
Учні класів з вечірньою формою	124	8	2 253,7	18 175	281 717
Вихованці інтернатів	0		0,0		
Вихованці спеціальних інтернатів	0		0,0		
Вихованці НРЦ	0		0,0		
Асистенти в інклюзивних класах	68	62	11 202,3	164 740	180 682
Учні ЗП(П-Т)О	0	0	0,0		
Студенти ЗФПО і коледжів	0				
Інклюзивно-ресурсні центри	0 ІРЦ		0,0		
Учні приватних ЗЗСО	0	0	0,0		
Простій: немає вчителів на простой			0,0		
Простій: немає ІРЦ на простой			0,0		
Нікопольська ТГ	11 018	487	209 631,8		

Детальний розрахунок обсягу освітньої субвенції для Нікопольської міської територіальної громади

Коефіцієнти, що застосовуються для Нікопольської міської територіальної громади

Розрахунок наповнюваність класів	27,0
Коефіцієнт Кіпп для денних ЗЗСО	0,230
Розподіл на одного учня для педагогічних працівників, які не проводять уроки (денні ЗЗСО), грн	2 647
Коефіцієнт Кіпп для вечірньої форми здобуття освіти	0,230
Розподіл на одного учня для педагогічних працівників, які не проводять уроки (вечірні ЗЗСО), грн	2 647
Коефіцієнт поділу класів на групи при вивченні окремих предметів для учнів групи І	1,150
Коефіцієнт поділу класів на групи при вивченні окремих предметів для учнів групи ІІ	1,101
Коефіцієнт скорочення	0,89

Коефіцієнти та нормативи для всіх засновників шкіл

Норматив бюджетної забезпеченості (грн)	11 510,4
Річна заробітна плата вчителів з нарахуваннями (тис. грн)	247,7
Річна заробітна плата асистентів вчителів з нарахуваннями (тис. грн)	217,0
Річна заробітна плата педагогічних працівників ІРЦ з нарахуваннями (тис. грн)	288,4
Річна заробітна плата педагогічних працівників на простій (тис. грн)	128,0
Сума для ІРЦ (тис. грн)	2 350,3
Сума для ІРЦ на простій (тис. грн)	1 272,9
Розрахунок наповнюваність спеціальних класів (також приватних НРЦ)	9
Розрахунок наповнюваність класів НРЦ	6
Коефіцієнт Кіпп для приватних ЗЗСО, грн	0,23

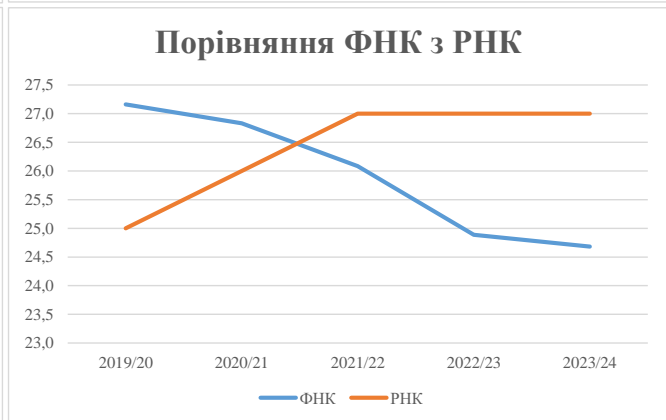
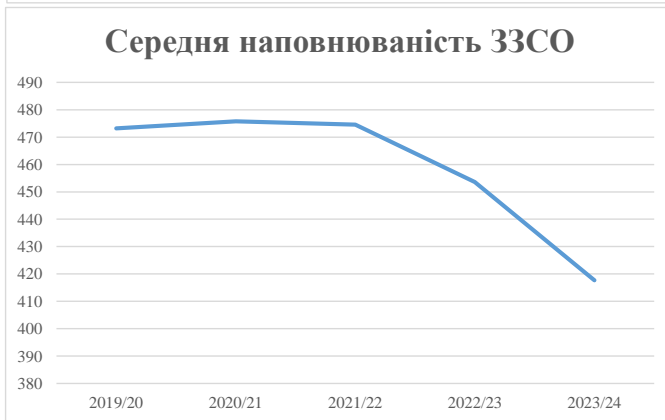
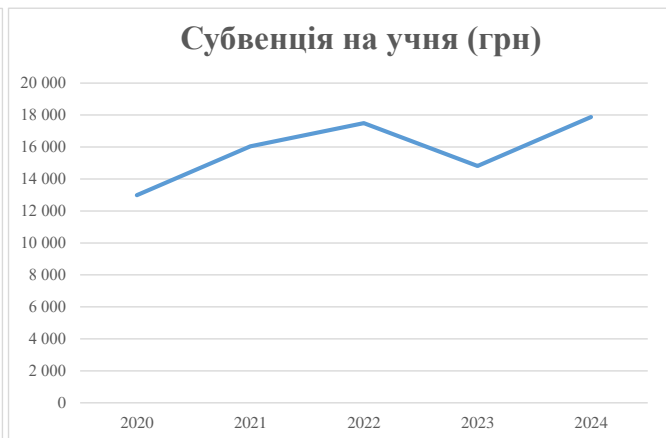
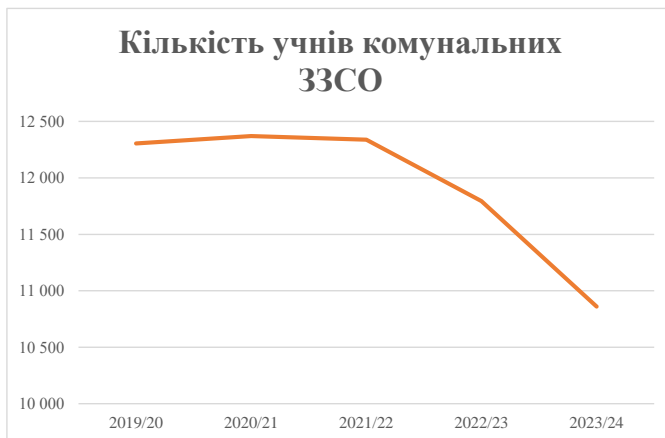
Рівень освіти/ Тип закладу	К-ть учнів	З них учнів гірських населених пунктах	Фактична к-ть класів	Розра- хункова напов- нюваність класу (групи)	Розра- хункова к-ть класів (груп)	К-ть годин навчального плану	К-ть необхідних годин у тиждень	К-ть ставок	Зарплати вчителів, тис. грн	Розподіл на одного учня, для педагогічних працівників, які не проводять уроки, грн	Зарплата педагогічного персоналу, що не проводить уроки, тис. грн	Зарплата разом (без надбавки за гірську місцевість, без поділу на групи), тис. грн	Коефіцієнт поділу класів на групи	К-ть ставок вчителів для поділу класів на групи	Зарплата персоналу, що проводить уроки у групах при поділі класів, тис. грн	Зарплата педагогічного персоналу разом (без надбавки за гірську місцевість), тис. грн	Відсоток учнів гірських ЗЗСО	Надбавка для гірської місцевості	Субвенція всього після застосування коефіцієнта 0,89, тис. грн
Назва колонки	А	Б	В	Г	Г	Д	Е	Є	Ж	З	И	І	І	Й	К	Л	М	Н	О
Як розраховано	АКОМ	АКОМ	АКОМ	Формула	А / Г	Формула	Г * Д	Е / І8	Є * 247,72	Формула	А * 3 / 1000	Ж + И	Формула - І	Є (сума ставок) * І	Й * 247,72	І (сума зарплат) + К	Б / А (сума учнів)	0,25 * М * Л	(І+Н) * 0,89
Учні комунальних ЗЗСО																			
Початкова (1-4)	3 742		158	27,0	139	23	3 197	177,6	43 999	2 647	9 907	53 905							
Базова (5-9)	5 799	0	234	27,0	215	32,7	7 031	390,6	96 757	2 647	15 352	112 109	0,150	99,7	24 704	218 150			194 153,7
Старша (10-11)	1 319		48	27,0	49	35,5	1 740	96,6	23 940	2 647	3 492	27 432							
Простій вчителів	0																		0,0
Учні спеціальних класів, спеціальних шкіл																			
Початкова (1-4)	34		4	9	4	36	144	8,0	1 982	2 647	90	2 072							
Базова (5-9)	0	0	0	9	0	36							0,101	0,8	200	2 272			2 022,0
Старша (10-11)	0		0	9	0	36													
Учні навчально-реабілітаційних центрів																			
Початкова (1-4)	0		0	6	0	36				2 647									
Базова (5-9)	0	0	0	6	0	36				2 647			0,101	0,0	0	0			0,0
Старша (10-11)	0		0	6	0	36				2 647									
Учні, які проживають в пансіонах (кількість ставок = кількість груп * 2)																			
Загальні пансіони	0	0		20	0														0,0
Спеціальні пансіони	0	0		9	0														0,0
НРЦ	0	0		6	0														0,0
Інклюзивні класи																			
Інклюзивна	68	0	62		58			58,0	12 587			12 587					0,0%	0	11 202,3
Учні класів з вечірньою формою здобуття освіти																			
Вечірня форма	124	0	8	16	8	23	184	10,2	2 532			2 532							2 253,7
Заклади професійної (професійно-технічної) освіти																			
ПТНЗ	0	0		26															0,0
Разом	11 018		452		415		12 295	741,1	181 796		28 931	210 637							209 631,8

Історичні дані щодо учнів комунальних ЗЗСО Нікопольської міської територіальної громади

Фактичні значення за навчальні роки	2019/20	2020/21	2021/22	2022/23	2023/24
Кількість учнів ЗЗСО	12 304	12 370	12 338	11 794	10 860
ФНК	27,2	26,8	26,1	24,9	24,7
РНК	25,0	26,0	27,0	27,0	27,0
Кількість ЗЗСО	26	26	26	26	26
Середня наповнюваність ЗЗСО	473	476	475	454	418

Дані за бюджетні роки	2020	2021	2022	2023	2024
Обсяг субвенції (тис. грн)	159 819,3	198 411,2	215 846,1	174 761,5	194 153,7
Субвенція на учня (грн)	12 989	16 040	17 494	14 818	17 878

Зміна за роками	2020/21	2021/22	2022/23	2023/24
Учні (%)	0,5%	-0,3%	-4,4%	-7,9%
Субвенція (%)	24,1%	8,8%	-19,0%	11,1%
Субвенція на учня (%)	23,5%	9,1%	-15,3%	20,7%
ФНК	-0,33	-0,75	-1,20	-0,21

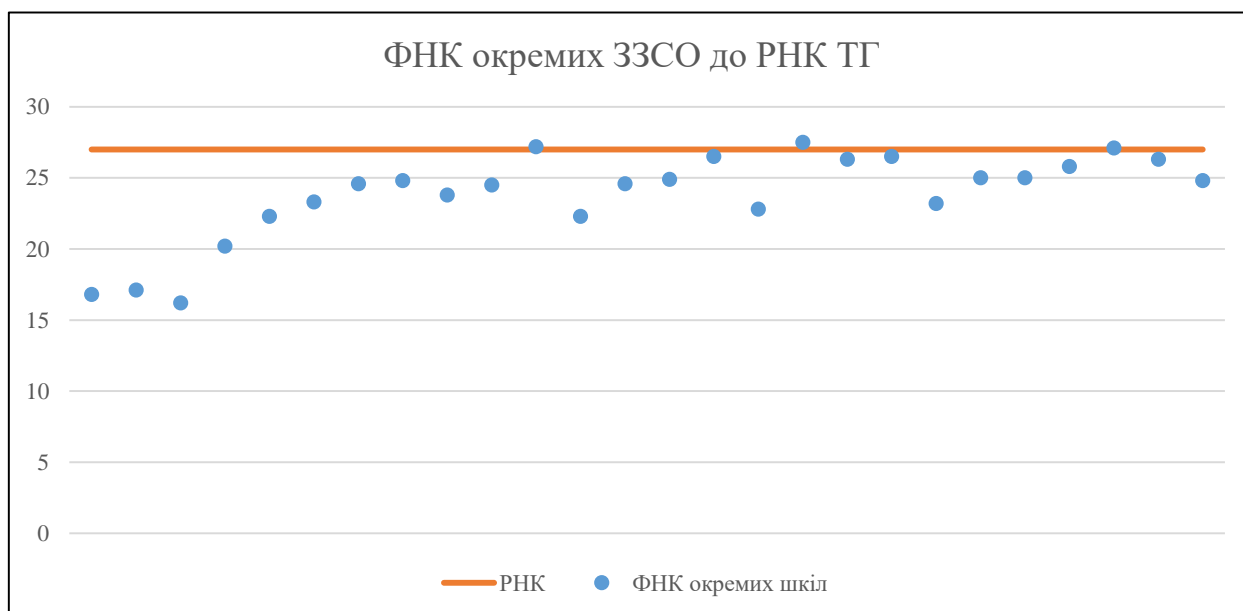


Мережа ЗЗСО Нікопольської міської територіальної громади

	ЗЗСО		Учні		ФНК
	Кількість	Відсоток	Кількість	Відсоток	Відсоток
Звичайний ЗЗСО	26	100,0%	11 018	100,0%	24,6
Опорний ЗЗСО					
Філія ЗЗСО					
Загалом	26	100,0%	11 018	100,0%	24,6

ЗЗСО крім спеціальних та НРЦ	ЗЗСО		Учні		ФНК
	Кількість	Відсоток	Кількість	Відсоток	Відсоток
ЗЗСО з ФНК більш ніж 28 (РНК + 1)					
ЗЗСО з ФНК від 26 до 28	7	26,9%	3 875	35,2%	26,7
ЗЗСО з ФНК менш ніж 26 (РНК - 1)	19	73,1%	7 143	64,8%	23,6
ЗЗСО без класів					
Загалом (крім спеціальних та НРЦ)	26	100,0%	11 018	100,0%	24,6

Категорія	ЗЗСО		Учні		ФНК
	Кількість	Відсоток	Кількість	Відсоток	Відсоток
Менше 20 учнів					
Від 20 до 50 учнів					
Від 50 до 100 учнів					
Від 100 до 200 учнів	4	15,4%	566	5,1%	17,7
Від 200 до 300 учнів	7	26,9%	1 637	14,9%	24,4
Від 300 до 400 учнів	1	3,8%	379	3,4%	22,3
Від 400 до 600 учнів	6	23,1%	2 794	25,4%	25,4
Від 600 до 800 учнів	8	30,8%	5 642	51,2%	25,4
Від 800 до 1000 учнів					
Від 1000 до 1500 учнів					
Більше 1500 учнів					
Загалом	26	100,0%	11 018	100,0%	24,6



На графіку школи упорядковані за збільшенням наповнюваності

Перелік закладів загальної середньої освіти Нікопольської міської територіальної громади
РНК = 27, ФНК = 24,59

↑	ЗЗСО з ФНК більш ніж 28 (РНК + 1)
↔	ЗЗСО з ФНК від 26 до 28
↓	ЗЗСО з ФНК менш ніж 26 (РНК - 1)
—	ЗЗСО без класів

ID в АІКОМ	Назва ЗЗСО	Факт. ступінь	Статус	ID в АІКОМ опорного ЗЗСО	Кількість учнів	з них за індивід. формою	Кількість класів	ФНК	
3201	Гімназія №22 НМР	I-II			495		18	27,5	↔
3205	Нікопольська гімназія №14	I-II			299	2	11	27,2	↔
2907	Ліцей №6 НМР	I-III			731	3	27	27,1	↔
2992	Ліцей № 8 НМР	I-III			610	1	23	26,5	↔
3153	Ліцей № 19 НМР	I-III			424		16	26,5	↔
3131	Ліцей №24 НМР	I-III			737	6	28	26,3	↔
3171	ліцей №13 НМР	I-III			579	2	22	26,3	↔
3173	Ліцей №5 НМР	I-III			723	1	28	25,8	↓
2895	Ліцей №9 НМР	I-III			701	13	28	25	↓
3213	Ліцей №20 НМР	I-III			700	10	28	25	↓
3111	Нікопольська гімназія №2 НМР	I-II			423	13	17	24,9	↓
3116	Гімназія № 25 НМР	I-II			223		9	24,8	↓
3810	Ліцей № 15 НМР	I-III			744	2	30	24,8	↓
3165	Нікопольська гімназія №12	I-II			221		9	24,6	↓
3220	Гімназія № 10 НМР	I-II			418	11	17	24,6	↓
3126	Гімназія №21 НМР	I-II			245	7	10	24,5	↓
3167	Гімназія №23 НМР	I-II			238	6	10	23,8	↓
3192	ліцей №7 НМР	I-II			210		9	23,3	↓
3194	Нікопольський ліцей №4 НМР	I-III			696		30	23,2	↓
3166	Ліцей № 26 НМР	I-III			455		20	22,8	↓
3104	Ліцей №16 НМР	I-II			201		9	22,3	↓
3160	Гімназія № 3 НМР	I-II			379	1	17	22,3	↓
3184	"Нікопольська гімназія №18"	I-II			182	20	9	20,2	↓
3100	Нікопольська гімназія №11"	I-II			137	2	8	17,1	↓
3150	Нікопольська гімназія №1	I-II			101		6	16,8	↓
3204	"Нікопольська гімназія №17" НМР	I-II			146	43	9	16,2	↓