



ІНФОРМАЦІЙНА ДОВІДКА ЩОДО РОЗРАХУНКУ ОБСЯГУ ОСВІТНЬОЇ СУБВЕНЦІЇ НА 2024 РІК

КРИВОРІЗЬКА ТГ

Базова інформація про засновника:

Засновник	Криворізька міська територіальна громада		
Код бюджету	0457810000		
Область	Дніпропетровська	Фактична наповнюваність класів	27,3
Тип	Міська ТГ	Розрахункова наповнюваність класів	27,5
Площа (км ²)	444,4	Щільність учнів (учнів на км ²)	137,8
Населення (осіб, 2022)	615 492	Сільське населення (%)	0,4
Сільське населення (осіб, 2022)	2 742		

Підсумки розподілу субвенції на 2024 рік:

	К-ть учнів (факт)	К-ть класів (факт)	Сума (тис. грн)	На учня (грн)	На клас (грн)
Учні комунальних ЗЗСО,	61 250	2 244	1 064 392,5	17 378	474 328
з них у гірських населених пунктах	0				
у тому числі поділ класів на групи			120 010,0		
Учні спеціальних ЗЗСО (класів)	837	84	47 607,7	56 879	566 758
з них у гірських населених пунктах	0				
у тому числі поділ класів на групи			4 186,4		
Учні НРЦ,	71	35	5 993,1	84 410	171 232
з них у гірських населених пунктах	0				
Учні класів з вечірньою формою	143	7	2 535,5	17 730	362 208
Вихованці інтернатів	323		7 496,1	23 208	
Вихованці спеціальних інтернатів	0		0,0		
Вихованці НРЦ	7		881,9	125 985	
Асистенти в інклюзивних класах	557	355	64 123,5	115 123	180 629
Учні ЗП(П-Т)О	0	0	0,0		
Студенти ЗФПО і коледжів	0				
Інклюзивно-ресурсні центри	0 ІРЦ		0,0		
Учні приватних ЗЗСО	0	0	0,0		
Простій: немає вчителів на простої			0,0		
Простій: немає ІРЦ на простої			0,0		
Криворізька ТГ	62 301	2 370	1 193 030,2		

Детальний розрахунок обсягу освітньої субвенції для Криворізької міської територіальної громади

Коефіцієнти, що застосовуються для Криворізької міської територіальної громади										Коефіцієнти та нормативи для всіх засновників шкіл									
Розрахункова наповнюваність класів										Норматив бюджетної забезпеченості (грн)									
Коефіцієнт Кіпп для денних ЗЗСО										Річна заробітна плата вчителів з нарахуваннями (тис. грн)									
Розподіл на одного учня для педагогічних працівників, які не проводять уроки (денні ЗЗСО), грн										Річна заробітна плата асистентів вчителів з нарахуваннями (тис. грн)									
Коефіцієнт Кіпп для вечірньої форми здобуття освіти										Річна заробітна плата педагогічних працівників ІРЦ з нарахуваннями (тис. грн)									
Розподіл на одного учня для педагогічних працівників, які не проводять уроки (вечірні ЗЗСО), грн										Річна заробітна плата педагогічних працівників на простоті (тис. грн)									
Коефіцієнт поділу класів на групи при вивченні окремих предметів для учнів групи І										Сума для ІРЦ (тис. грн)									
Коефіцієнт поділу класів на групи при вивченні окремих предметів для учнів групи ІІ										Сума для ІРЦ на простоті (тис. грн)									
Коефіцієнт скорочення										Розрахункова наповнюваність спеціальних класів (також приватних НРЦ)									
										Розрахункова наповнюваність класів НРЦ									
										Коефіцієнт Кіпп для приватних ЗЗСО, грн									
Рівень освіти/ Тип закладу	К-ть учнів	З них учнів гірських населених пунктах	Фактична к-ть класів	Розра- хункова напов- нюваність класів (групи)	Розра- хункова к-ть класів (груп)	К-ть годин навчального плану	К-ть необхідних годин у тиждень	К-ть ставок	Зарплати вчителів, тис. грн	Розподіл на одного учня, для педагогічних працівників, які не проводять уроки, грн	Зарплата педагогічного персоналу, що не проводить уроки, тис. грн	Зарплата разом (без надбавки за гірську місцевість, без поділу на групи), тис. грн	Коефіцієнт поділу класів на групи	К-ть ставок вчителів для поділу класів на групи	Зарплата персоналу, що проводить уроки у групах при поділі класів, тис. грн	Зарплата педагогічного персоналу разом (без надбавки за гірську місцевість), тис. грн	Відсоток учнів гірських ЗЗСО	Надбавка для гірської місцевості	Субвенція всього після застосування коефіцієнта 0,89, тис. грн
Назва колонки	A	B	B	Г	Г	Д	Е	Є	Ж	З	И	І	І	Й	К	Л	М	Н	О
Як розраховано	АІКОМ	АІКОМ	АІКОМ	Формула	A / Г	Формула	Г * Д	Е / 18	Є * 247,72	Формула	A * 3 /1000	Ж + И	Формула - І	С (сума ставок) * І	Й * 247,72	I (сума зарплат) + К	Б /А (сума учнів)	0,25 * М * Л	(Л+Н) * 0,89
Учні комунальних ЗЗСО																			
Початкова (1-4)	22 857			853	27,5	832	23	19 136	1 063,1	263 358	2 647	60 512	323 870						
Базова (5-9)	33 477	0		1 225	27,5	1 218	32,7	39 829	2 212,7	548 139	2 647	88 627	636 766	0,150	544,3	134 843	1 195 947		1 064 392,5
Старша (10-11)	4 916			166	27,5	179	35,5	6 355	353,0	87 454	2 647	13 015	100 468						
Простий вчителів	0																		0,0
Учні спеціальних класів, спеціальних шкіл																			
Початкова (1-4)	457			46	9	51	36	1 836	102,0	25 268	2 647	1 210	26 478						
Базова (5-9)	380	0		38	9	43	36	1 548	86,0	21 304	2 647	1 006	22 310	0,101	19,0	4 704	53 492		47 607,7
Старша (10-11)	0			0	9	0	36												
Учні навчально-реабілітаційних центрів																			
Початкова (1-4)	71			11	6	12	36	432	24,0	5 945	2 647	188	6 133						
Базова (5-9)	0	0		0	6	0	36				2 647			0,101	2,4	600	6 734		5 993,1
Старша (10-11)	0			0	6	0	36				2 647								
Учні, які проживають в пансіонах (кількість ставок = кількість груп * 2)																			
Загальні пансіони	323	0			20	17			34,0	8 423		8 423							7 496,1
Спеціальні пансіони	0	0			9	0													0,0
НРЦ	7	0			6	2			4,0	991		991							881,9
Інклюзивні класи																			
Інклюзивна	557	0		355		332			332,0	72 049		72 049					0,0%	0	64 123,5
Учні класів з вечірньою формою здобуття освіти																			
Вечірня форма	143	0		7	16	9	23	207	11,5	2 849		2 849							2 535,5
Заклади професійної (професійно-технічної) освіти																			
ПТНЗ	0	0		0	26														0,0
Разом	62 301			2 346		2 344		69 342	4 218,3	1 035 780		166 961	1 200 336						1 193 030,2

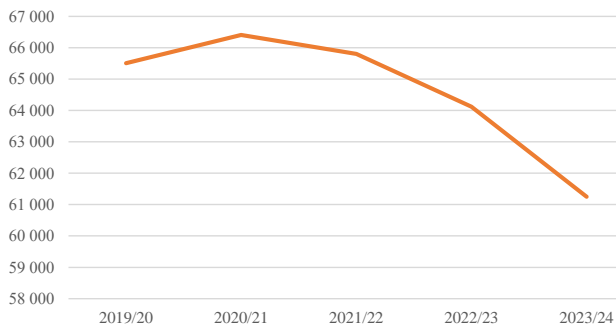
Історичні дані щодо учнів комунальних ЗЗСО Криворізької міської територіальної громади

Фактичні значення за навчальні роки	2019/20	2020/21	2021/22	2022/23	2023/24
Кількість учнів ЗЗСО	65 506	66 408	65 806	64 119	61 250
ФНК	26,5	26,4	26,8	26,4	27,3
РНК	25,0	27,5	27,5	27,5	27,5
Кількість ЗЗСО	131	133	132	129	129
Середня наповнюваність ЗЗСО	500	499	499	497	475

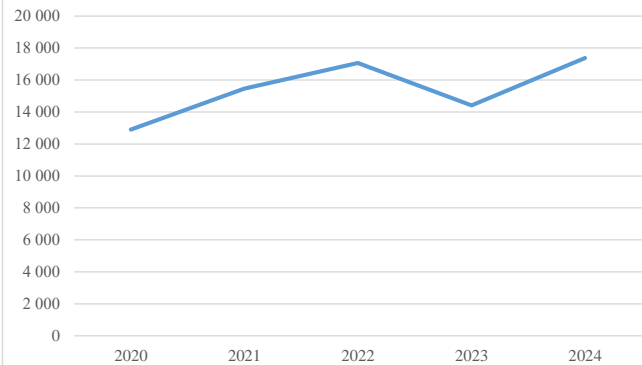
Дані за бюджетні роки	2020	2021	2022	2023	2024
Обсяг субвенції (тис. грн)	845 118,9	1 027 405,6	1 122 983,9	924 483,2	1 064 392,5
Субвенція на учня (грн)	12 901	15 471	17 065	14 418	17 378

Зміна за роками		2020/21	2021/22	2022/23	2023/24
Учні (%)		1,4%	-0,9%	-2,6%	-4,5%
Субвенція (%)		21,6%	9,3%	-17,7%	15,1%
Субвенція на учня (%)		19,9%	10,3%	-15,5%	20,5%
ФНК		-0,09	0,41	-0,36	0,85

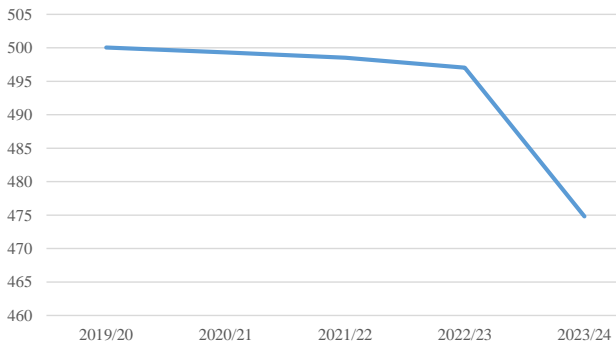
Кількість учнів комунальних ЗЗСО



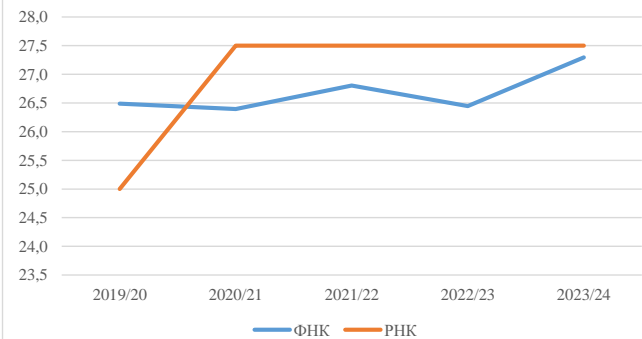
Субвенція на учня (грн)



Середня наповнюваність ЗЗСО



Порівняння ФНК з РНК

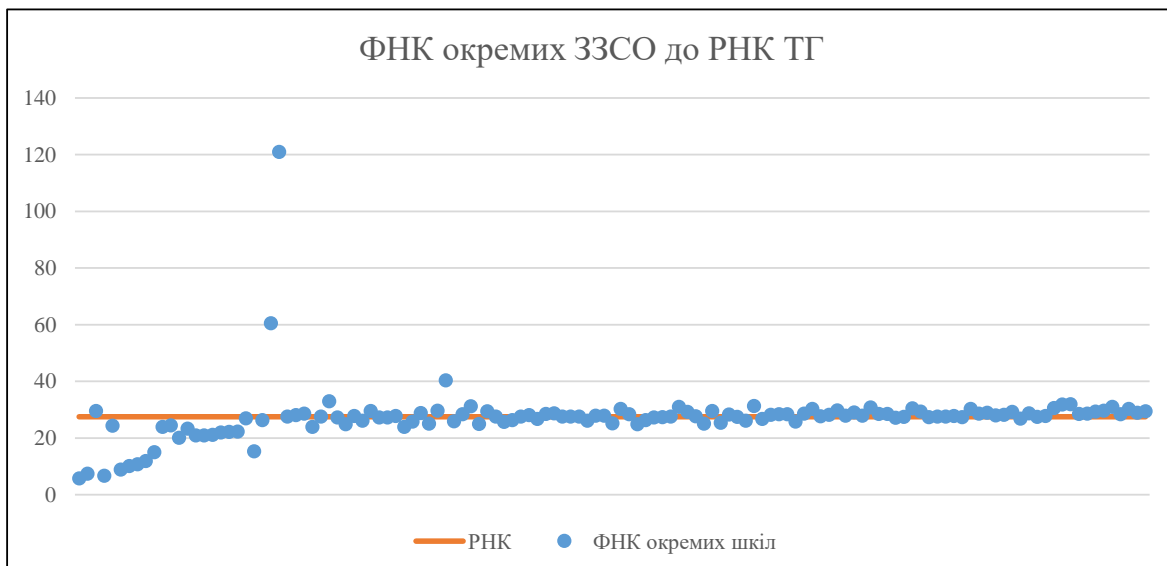


Мережа ЗЗСО Криворізької міської територіальної громади

	ЗЗСО		Учні		ФНК
Інгулецький район	13	10,1%	5 383	8,6%	27,2
Центрально-Міський район	21	16,3%	8 240	13,2%	25,1
Довгинцівський район	16	12,4%	9 930	15,9%	29,3
Саксаганський район	25	19,4%	13 471	21,6%	27,7
Металургійний район	13	10,1%	6 976	11,2%	27,8
Тернівський район	18	14,0%	7 426	11,9%	26,7
Покровський район	23	17,8%	10 875	17,5%	28,5
Загалом	129	100,0%	62 301	100,0%	27,5

ЗЗСО крім спеціальних та НРЦ	ЗЗСО		Учні		ФНК
ЗЗСО з ФНК більш ніж 28,5 (РНК + 1)	43	33,9%	27 309	43,9%	30,1
ЗЗСО з ФНК від 26,5 до 28,5	47	37,0%	24 620	39,6%	27,7
ЗЗСО з ФНК менш ніж 26,5 (РНК - 1)	37	29,1%	10 301	16,6%	22,7
ЗЗСО без класів					
Загалом (крім спеціальних та НРЦ)	127	100,0%	62 230	100,0%	27,5

	ЗЗСО		Учні		ФНК
Менше 20 учнів					
Від 20 до 50 учнів	2	1,6%	71	0,1%	6,5
Від 50 до 100 учнів	6	4,7%	458	0,7%	11,2
Від 100 до 200 учнів	11	8,5%	1 909	3,1%	20,3
Від 200 до 300 учнів	14	10,9%	3 557	5,7%	28,0
Від 300 до 400 учнів	20	15,5%	7 041	11,3%	27,6
Від 400 до 600 учнів	40	31,0%	19 693	31,6%	27,7
Від 600 до 800 учнів	20	15,5%	13 733	22,0%	28,4
Від 800 до 1000 учнів	10	7,8%	8 871	14,2%	29,1
Від 1000 до 1500 учнів	6	4,7%	6 968	11,2%	29,5
Більше 1500 учнів					
Загалом	129	100,0%	62 301	100,0%	27,5

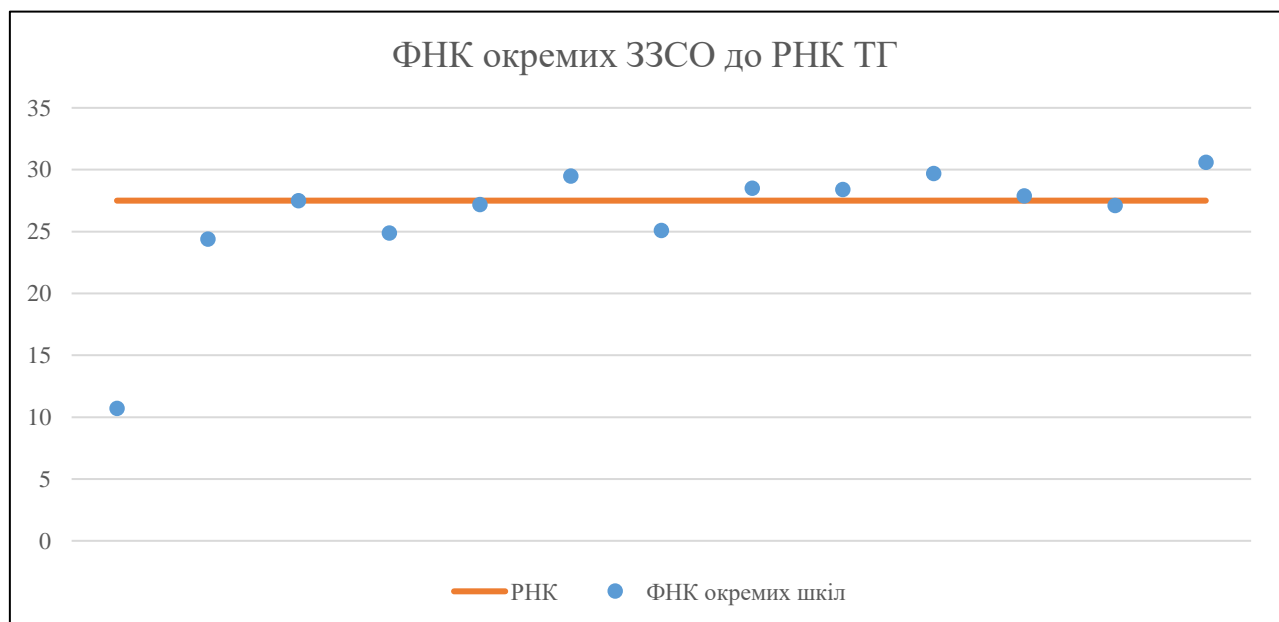


На графіку школи упорядковані за збільшенням наповнюваності

Мережа ЗЗСО Інгулецького району (м. Кривий Ріг)

ЗЗСО крім спеціальних та НРЦ	ЗЗСО		Учні		ФНК
ЗЗСО з ФНК більш ніж 28,5 (РНК + 1)	4	30,8%	2 202	40,9%	29,8
ЗЗСО з ФНК від 26,5 до 28,5	5	38,5%	2 264	42,1%	27,6
ЗЗСО з ФНК менш ніж 26,5 (РНК - 1)	4	30,8%	917	17,0%	21,8
ЗЗСО без класів					
Загалом (крім спеціальних та НРЦ)	13	100,0%	5 383	100,0%	27,2

	ЗЗСО		Учні		ФНК
Менше 20 учнів					
Від 20 до 50 учнів					
Від 50 до 100 учнів	1	7,7%	96	1,8%	10,7
Від 100 до 200 учнів	1	7,7%	171	3,2%	24,4
Від 200 до 300 учнів	3	23,1%	873	16,2%	26,5
Від 300 до 400 учнів	2	15,4%	675	12,5%	27,0
Від 400 до 600 учнів	4	30,8%	2 031	37,7%	28,6
Від 600 до 800 учнів	1	7,7%	650	12,1%	27,1
Від 800 до 1000 учнів	1	7,7%	887	16,5%	30,6
Від 1000 до 1500 учнів					
Більше 1500 учнів					
Загалом	13	100,0%	5 383	100,0%	27,2



На графіку школи упорядковані за збільшенням наповнюваності

Перелік закладів загальної середньої освіти Інгулецького району (м. Кривий Ріг)
РНК = 27,5, ФНК = 27,18

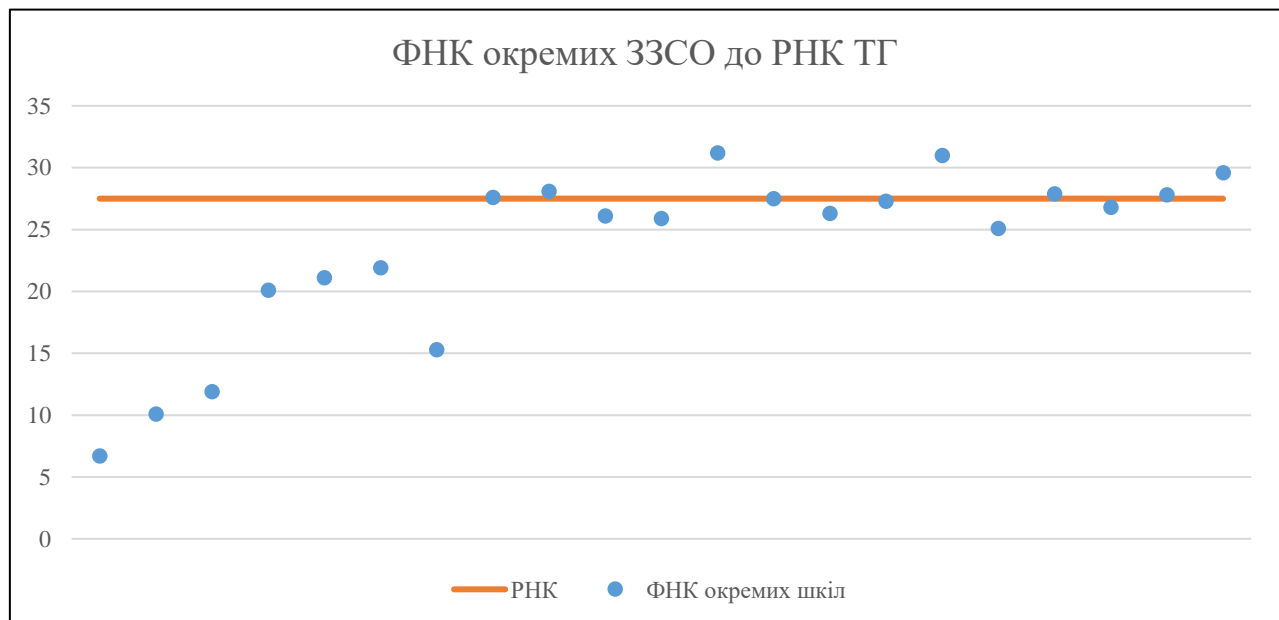
↑	ЗЗСО з ФНК більш ніж 28,5 (РНК + 1)
↔	ЗЗСО з ФНК від 26,5 до 28,5
↓	ЗЗСО з ФНК менш ніж 26,5 (РНК - 1)
—	ЗЗСО без класів

ID в АІКОМ	Назва ЗЗСО	Факт. ступінь	Статус	ID в АІКОМ опорного ЗЗСО	Кількість учнів	з них за індивід. формою	Кількість класів	ФНК	
2809	Криворізький ліцей №127	I-III			887	13	29	30,6	↑
2784	Криворізький ліцей №115	I-III			564	23	19	29,7	↑
2880	Криворізька гімназія №82	I-II			324	4	11	29,5	↑
2815	Криворізька гімназія №102	I-II			427	2	15	28,5	↑
2916	Криворізька гімназія №59	I-II			455		16	28,4	↔
2769	Криворізька гімназія №73	I-II			585	2	21	27,9	↔
2876	Криворізька гімназія №100	I-II			275		10	27,5	↔
3354	Криворізька гімназія №92	I-II			299	2	11	27,2	↔
2863	Криворізька гімназія №114	I-II			650	45	24	27,1	↔
3355	Криворізька гімназія №99	I-II			351	3	14	25,1	↓
3845	Криворізька гімназія №98	I-II			299	3	12	24,9	↓
2776	Криворізька гімназія №67	I-II			171	11	7	24,4	↓
3356	Криворізька гімназія №101	I-II			96		9	10,7	↓

Мережа ЗЗСО Центрально-Міського району (м. Кривий Ріг)

ЗЗСО крім спеціальних та НРЦ	ЗЗСО		Учні		ФНК
ЗЗСО з ФНК більш ніж 28,5 (РНК + 1)	3	14,3%	1 875	22,8%	30,2
ЗЗСО з ФНК від 26,5 до 28,5	7	33,3%	3 659	44,4%	27,5
ЗЗСО з ФНК менш ніж 26,5 (РНК - 1)	11	52,4%	2 706	32,8%	20,3
ЗЗСО без класів					
Загалом (крім спеціальних та НРЦ)	21	100,0%	8 240	100,0%	25,1

	ЗЗСО		Учні		ФНК
Менше 20 учнів					
Від 20 до 50 учнів					
Від 50 до 100 учнів	2	9,5%	151	1,8%	8,4
Від 100 до 200 учнів	4	19,0%	675	8,2%	18,8
Від 200 до 300 учнів	3	14,3%	730	8,9%	22,1
Від 300 до 400 учнів	4	19,0%	1 435	17,4%	27,6
Від 400 до 600 учнів	4	19,0%	1 963	23,8%	27,3
Від 600 до 800 учнів	1	4,8%	614	7,5%	27,9
Від 800 до 1000 учнів	2	9,5%	1 667	20,2%	27,3
Від 1000 до 1500 учнів	1	4,8%	1 005	12,2%	29,6
Більше 1500 учнів					
Загалом	21	100,0%	8 240	100,0%	25,1



На графіку школи упорядковані за збільшенням наповнюваності

Перелік закладів загальної середньої освіти Центрально-Міського району (м. Кривий Ріг)
РНК = 27,5, ФНК = 25,12

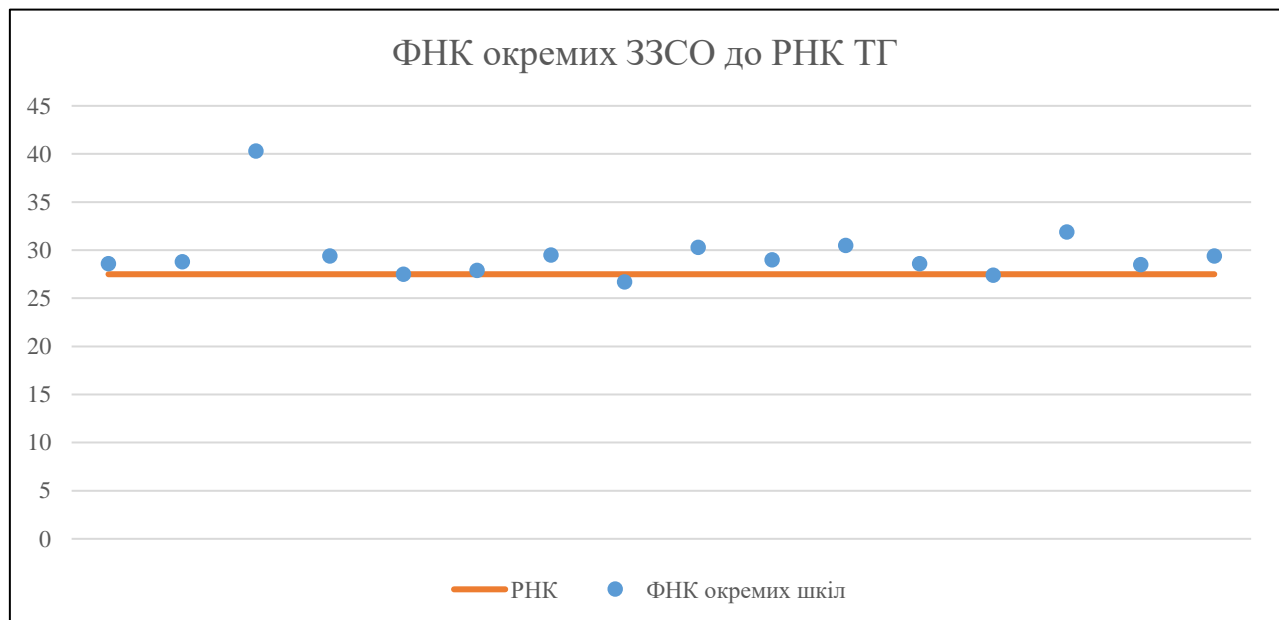
↑	ЗЗСО з ФНК більш ніж 28,5 (РНК + 1)
↔	ЗЗСО з ФНК від 26,5 до 28,5
↓	ЗЗСО з ФНК менш ніж 26,5 (РНК - 1)
—	ЗЗСО без класів

ID в АІКОМ	Назва ЗЗСО	Факт. ступінь	Статус	ID в АІКОМ опорного ЗЗСО	Кількість учнів	з них за індивід. формою	Кількість класів	ФНК	
2918	КЛ "Кредо" КМР	II-III			374	51	12	31,2	↑
2893	КЦМЛ КМР ДО	II-III			496	38	16	31	↑
3007	КЛАС "Міжнародні перспективи" КМР	I-III			1005	66	34	29,6	↑
3133	КГ №2 КМР	I-II			253	44	9	28,1	↔
2825	КГ №85 КМР	I-II			614	3	22	27,9	↔
2937	КГ №60 КМР	I-II			863	73	31	27,8	↔
2899	КЗШ №12 КМР ДО	I-II			248	11	9	27,6	↔
2908	КГ №22 КМР	I-II			385	3	14	27,5	↔
3081	КЗШ №79 КМР ДО	I-II			492	19	18	27,3	↔
3089	КГ № 8 КМР	I-II			804	136	30	26,8	↔
2946	КЛ №123 КМР	I-III			473	5	18	26,3	↓
3262	КГ №10 КМР	I-II			313	24	12	26,1	↓
2898	КГ №28 КМР	I-II			363	22	14	25,9	↓
2968	КГ №23 КМР	I-II			502	41	20	25,1	↓
2922	КГ №29 КМР	I-II			197	12	9	21,9	↓
2962	КГ №13 КМР	I-II			190	3	9	21,1	↓
3077	КГ №5 КМР	I-II			181	33	9	20,1	↓
2981	КГ "Інтелект" КМР	I-II			229	20	15	15,3	↓
3093	КГ №104 КМР	I-II			107	3	9	11,9	↓
3223	КГ №64 КМР	I-II			91		9	10,1	↓
2888	КГ №39 КМР	I-II			60	12	9	6,7	↓

Мережа ЗЗСО Довгинцівського району (м. Кривий Ріг)

ЗЗСО крім спеціальних та НРЦ	ЗЗСО		Учні		ФНК
ЗЗСО з ФНК більш ніж 28,5 (РНК + 1)	12	75,0%	7 663	77,2%	29,9
ЗЗСО з ФНК від 26,5 до 28,5	4	25,0%	2 267	22,8%	27,3
ЗЗСО з ФНК менш ніж 26,5 (РНК - 1)					
ЗЗСО без класів					
Загалом (крім спеціальних та НРЦ)	16	100,0%	9 930	100,0%	29,3

	ЗЗСО		Учні		ФНК
Менше 20 учнів					
Від 20 до 50 учнів					
Від 50 до 100 учнів					
Від 100 до 200 учнів					
Від 200 до 300 учнів	1	6,3%	257	2,6%	28,6
Від 300 до 400 учнів	3	18,8%	1 091	11,0%	32,1
Від 400 до 600 учнів	5	31,3%	2 467	24,8%	28,4
Від 600 до 800 учнів	3	18,8%	2 021	20,4%	29,3
Від 800 до 1000 учнів	3	18,8%	2 681	27,0%	29,1
Від 1000 до 1500 учнів	1	6,3%	1 413	14,2%	29,4
Більше 1500 учнів					
Загалом	16	100,0%	9 930	100,0%	29,3



На графіку школи упорядковані за збільшенням наповнюваності

Перелік закладів загальної середньої освіти Довгинцівського району (м. Кривий Ріг)

РНК = 27,5, ФНК = 29,29

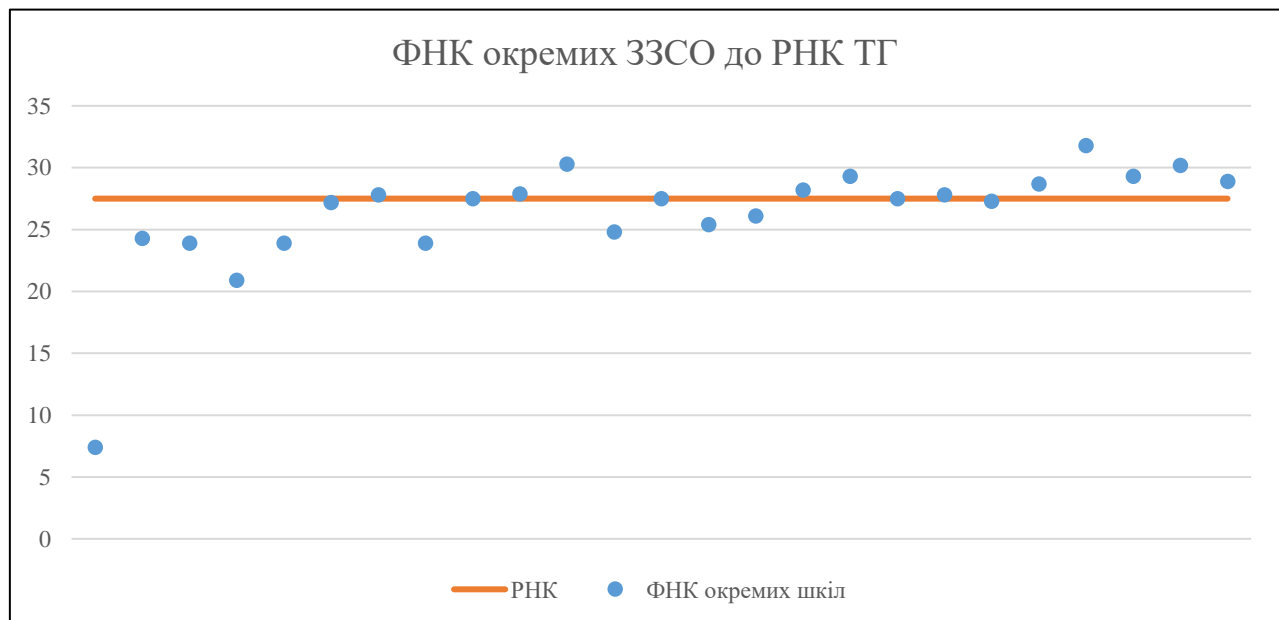
↑	ЗЗСО з ФНК більш ніж 28,5 (РНК + 1)
↔	ЗЗСО з ФНК від 26,5 до 28,5
↓	ЗЗСО з ФНК менш ніж 26,5 (РНК - 1)
—	ЗЗСО без класів

ID в АІКОМ	Назва ЗЗСО	Факт. ступінь	Статус	ID в АІКОМ опорного ЗЗСО	Кількість учнів	з них за індивід. формою	Кількість класів	ФНК	
3145	КГ №84	I-II			363	6	9	40,3	↑
3226	КГ №94 КМР	I-II			892	148	28	31,9	↑
3132	КЛІ №24 КМР	II-III			670	78	22	30,5	↑
3130	КЛІ №129 КМР	II-III			546	25	18	30,3	↑
2832	КГ №88 КМР	I-II			502	96	17	29,5	↑
3158	КГ №89 "Потенціал" КМР	I-II			382	8	13	29,4	↑
3370	КГ №130 КМР	I-II			1413	207	48	29,4	↑
3092	КГ №87 КМР	I-II			608	88	21	29	↑
2979	КГ №109 "Темп" КМР	I-II			346	64	12	28,8	↑
2988	КГ №108 КМР	I-II			743	109	26	28,6	↑
3306	КВГ КМР	I-II			257	73	9	28,6	↑
3031	КЛІ №81 КМР	I-III			941	100	33	28,5	↑
2917	КГ №9 КМР	I-II			446	61	16	27,9	↔
3219	Криворізький НВК №128	I-II			440	64	16	27,5	↔
3067	КГ №90 КМР	I-II			848	127	31	27,4	↔
2993	КГ №65 КМР	I-II			533	4	20	26,7	↔

Мережа ЗЗСО Саксаганського району (м. Кривий Ріг)

ЗЗСО крім спеціальних та НРЦ	ЗЗСО		Учні		ФНК
ЗЗСО з ФНК більш ніж 28,5 (РНК + 1)	7	29,2%	6 238	46,4%	29,7
ЗЗСО з ФНК від 26,5 до 28,5	9	37,5%	4 671	34,8%	27,6
ЗЗСО з ФНК менш ніж 26,5 (РНК - 1)	8	33,3%	2 525	18,8%	24,5
ЗЗСО без класів					
Загалом (крім спеціальних та НРЦ)	24	100,0%	13 434	100,0%	27,6

	ЗЗСО		Учні		ФНК
Менше 20 учнів					
Від 20 до 50 учнів	1	4,0%	37	0,3%	7,4
Від 50 до 100 учнів	1	4,0%	73	0,5%	24,3
Від 100 до 200 учнів	2	8,0%	355	2,6%	22,2
Від 200 до 300 учнів	1	4,0%	263	2,0%	23,9
Від 300 до 400 учнів	3	12,0%	994	7,4%	26,2
Від 400 до 600 учнів	8	32,0%	3 872	28,7%	27,1
Від 600 до 800 учнів	4	16,0%	2 769	20,6%	28,0
Від 800 до 1000 учнів	3	12,0%	2 692	20,0%	29,9
Від 1000 до 1500 учнів	2	8,0%	2 416	17,9%	29,5
Більше 1500 учнів					
Загалом	25	100,0%	13 471	100,0%	27,7



На графіку школи упорядковані за збільшенням наповнюваності

Перелік закладів загальної середньої освіти Саксаганського району (м. Кривий Ріг)
РНК = 27,5, ФНК = 27,66

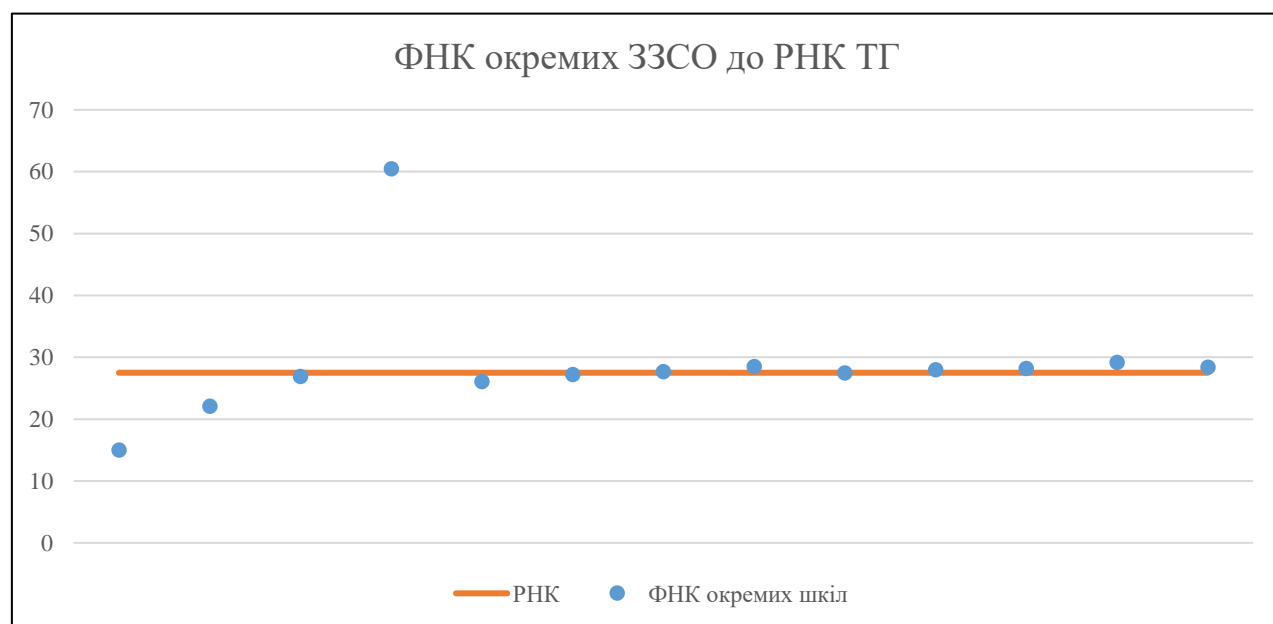
↑	ЗЗСО з ФНК більш ніж 28,5 (РНК + 1)
↔	ЗЗСО з ФНК від 26,5 до 28,5
↓	ЗЗСО з ФНК менш ніж 26,5 (РНК - 1)
—	ЗЗСО без класів

ID в АІКОМ	Назва ЗЗСО	Факт. ступінь	Статус	ID в АІКОМ опорного ЗЗСО	Кількість учнів	з них за індивід. формою	Кількість класів	ФНК	
2861	КГ №72 КМР	I-II			891	10	28	31,8	↑
3260	КПНЛ КМР ДО	II-III			455		15	30,3	↑
2928	КЛ №35 "Імпульс" КМР	I-III			1146	111	38	30,2	↑
2901	КЛ №113 КМР	I-III			675	3	23	29,3	↑
2926	КГ №41 КМР	I-II			968	11	33	29,3	↑
3307	КГ №91 КМР ДО	I-II			1270	38	44	28,9	↑
2939	КГ №74 КМР	I-II			833	2	29	28,7	↑
2931	КЗШ I-III ступенів №19 КМР ДО	I-II			535	6	19	28,2	↔
2887	КГ №124 КМР	I-II			447	2	16	27,9	↔
2894	КГ №122 КМР	I-II			696	3	25	27,8	↔
2929	КЗШ I-III ступенів №43 КМР ДО	I-II			334	6	12	27,8	↔
2885	КГ №118 КМР	I-II			688	1	25	27,5	↔
2934	Криворізька СП №70	I-II			440	15	16	27,5	↔
3004	КЛ №119 КМР	I-III			495	3	18	27,5	↔
2954	КГ №68 КМР	I-II			710	1	26	27,3	↔
2980	КЗШ I-III ступенів №31 КМР ДО	I-II			326	2	12	27,2	↔
2891	КГ №21 КМР	I-II			521	2	20	26,1	↓
2853	КЗШ I-III ступенів №120 КМР ДО	I-II			508	2	20	25,4	↓
2948	КЛ №107 "Лідер" КМР	I-III			471	42	19	24,8	↓
3319	КПШ №240 КМР	I			73		3	24,3	↓
2886	КГ №51 КМР	I-II			334	58	14	23,9	↓
2903	КГ №14 КМР	I-II			167	2	7	23,9	↓
3731	КГ №58 КМР	I-II			263	4	11	23,9	↓
3305	КГ №17 КМР	I-II			188		9	20,9	↓
22671	КЗ "БНРЦ "Довіра" КМР	I	НРЦ		37	11	5	7,4	

Мережа ЗЗСО Металургійного району (м. Кривий Ріг)

ЗЗСО крім спеціальних та НРЦ	ЗЗСО		Учні		ФНК
ЗЗСО з ФНК більш ніж 28,5 (РНК + 1)	3	23,1%	1 658	23,8%	31,3
ЗЗСО з ФНК від 26,5 до 28,5	7	53,8%	4 541	65,1%	27,9
ЗЗСО з ФНК менш ніж 26,5 (РНК - 1)	3	23,1%	777	11,1%	22,2
ЗЗСО без класів					
Загалом (крім спеціальних та НРЦ)	13	100,0%	6 976	100,0%	27,8

	ЗЗСО		Учні		ФНК
Менше 20 учнів					
Від 20 до 50 учнів					
Від 50 до 100 учнів					
Від 100 до 200 учнів	2	15,4%	334	4,8%	18,6
Від 200 до 300 учнів	2	15,4%	457	6,6%	38,1
Від 300 до 400 учнів					
Від 400 до 600 учнів	3	23,1%	1 485	21,3%	27,0
Від 600 до 800 учнів	5	38,5%	3 620	51,9%	28,3
Від 800 до 1000 учнів					
Від 1000 до 1500 учнів	1	7,7%	1 080	15,5%	28,4
Більше 1500 учнів					
Загалом	13	100,0%	6 976	100,0%	27,8



На графіку школи упорядковані за збільшенням наповнюваності

Перелік закладів загальної середньої освіти Металургійного району (м. Кривий Ріг)
РНК = 27,5, ФНК = 27,79

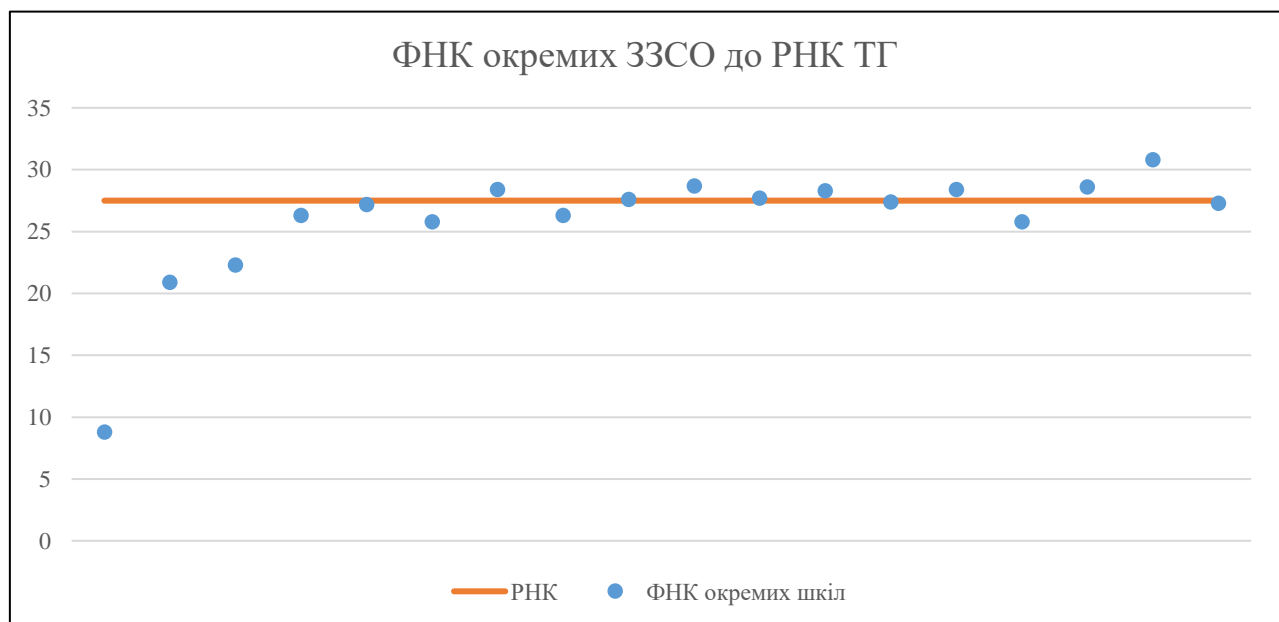
↑	ЗЗСО з ФНК більш ніж 28,5 (РНК + 1)
↔	ЗЗСО з ФНК від 26,5 до 28,5
↓	ЗЗСО з ФНК менш ніж 26,5 (РНК - 1)
—	ЗЗСО без класів

ID в АІКОМ	Назва ЗЗСО	Факт. ступінь	Статус	ID в АІКОМ опорного ЗЗСО	Кількість учнів	з них за індивід. формою	Кількість класів	ФНК	
2958	КГ №56 КМР	I-II			242	8	4	60,5	↑
2925	КЛІ №95 КМР	II-III			789	4	27	29,2	↑
2936	КГ №16 КМР	I-II			627	2	22	28,5	↑
2915	КГ №103 КМР	I-II			1080	77	38	28,4	↔
3107	КГ №15	I-II			761	3	27	28,2	↔
3032	КЛІ № 4	II-III			755		27	28	↔
2978	КГ №69 КМР	I-II			553		20	27,7	↔
3022	КГ №26 КМР	I-II			688	80	25	27,5	↔
2896	КГ №75 КМР	I-II			489	42	18	27,2	↔
3172	Криворізька загальноосвітня школа №7	I-II			215	37	8	26,9	↔
3082	КГ №66 КМР	I-II			443	3	17	26,1	↓
3035	КГ №63 КМР	I-II			199	32	9	22,1	↓
2998	КГ №18 КМР	I-II			135		9	15	↓

Мережа ЗЗСО Тернівського району (м. Кривий Ріг)

ЗЗСО крім спеціальних та НРЦ	ЗЗСО		Учні		ФНК
ЗЗСО з ФНК більш ніж 28,5 (РНК + 1)	3	16,7%	1 590	21,4%	29,4
ЗЗСО з ФНК від 26,5 до 28,5	8	44,4%	3 860	52,0%	27,8
ЗЗСО з ФНК менш ніж 26,5 (РНК - 1)	7	38,9%	1 976	26,6%	23,2
ЗЗСО без класів					
Загалом (крім спеціальних та НРЦ)	18	100,0%	7 426	100,0%	26,7

	ЗЗСО		Учні		ФНК
Менше 20 учнів					
Від 20 до 50 учнів					
Від 50 до 100 учнів	1	5,6%	79	1,1%	8,8
Від 100 до 200 учнів	1	5,6%	188	2,5%	20,9
Від 200 до 300 учнів	2	11,1%	438	5,9%	24,3
Від 300 до 400 учнів	4	22,2%	1 424	19,2%	26,9
Від 400 до 600 учнів	8	44,4%	3 999	53,9%	27,8
Від 600 до 800 учнів	2	11,1%	1 298	17,5%	28,8
Від 800 до 1000 учнів					
Від 1000 до 1500 учнів					
Більше 1500 учнів					
Загалом	18	100,0%	7 426	100,0%	26,7



На графіку школи упорядковані за збільшенням наповнюваності

Перелік закладів загальної середньої освіти Тернівського району (м. Кривий Ріг)
РНК = 27,5, ФНК = 26,71

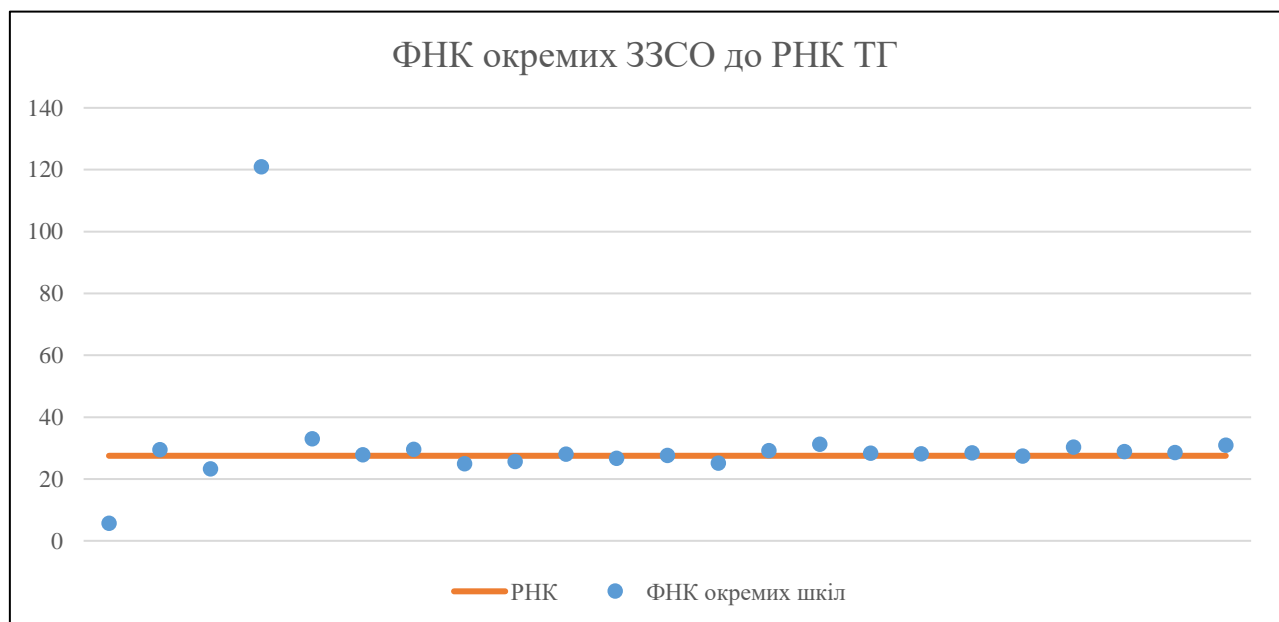
↑	ЗЗСО з ФНК більш ніж 28,5 (РНК + 1)
↔	ЗЗСО з ФНК від 26,5 до 28,5
↓	ЗЗСО з ФНК менш ніж 26,5 (РНК - 1)
—	ЗЗСО без класів

ID в АІКОМ	Назва ЗЗСО	Факт. ступінь	Статус	ID в АІКОМ опорного ЗЗСО	Кількість учнів	з них за індивід. формою	Кількість класів	ФНК	
3118	КТ №45 КМР	I-II			615	15	20	30,8	↑
2957	КТ №37 КМР	I-II			431		15	28,7	↑
3008	КТ №78	I-II			544	16	19	28,6	↑
2965	КТ №55 КМР	I-II			539	4	19	28,4	↔
2976	КТЛ КМР	I-III			369	27	13	28,4	↔
2964	КТ №42 КМР	I-II			510	19	18	28,3	↔
2953	КТ №50	I-II			499	33	18	27,7	↔
2952	КЗШ №116	I-II			414	13	15	27,6	↔
2977	КТ №117 КМР	I-II			520	7	19	27,4	↔
2971	КТ №110 КМР	I-II			683	12	25	27,3	↔
2959	Криворізька ЗОШ №61	I-II			326	2	12	27,2	↔
2960	КТ №48	I-II			394	11	15	26,3	↓
2975	КТ №40	I-II			237	13	9	26,3	↓
2956	КТ №27 КМР	I-II			335	9	13	25,8	↓
3074	КЛІ №77 КМР	I-III			542	30	21	25,8	↓
2972	КТ №38 КМР	I-II			201	3	9	22,3	↓
2974	КТ №76	I-II			188	8	9	20,9	↓
2942	КТ №83 КМР	I-II			79	9	9	8,8	↓

Мережа ЗЗСО Покровського району (м. Кривий Ріг)

ЗЗСО крім спеціальних та НРЦ	ЗЗСО		Учні		ФНК
ЗЗСО з ФНК більш ніж 28,5 (РНК + 1)	11	50,0%	6 083	56,1%	30,7
ЗЗСО з ФНК від 26,5 до 28,5	7	31,8%	3 358	31,0%	27,8
ЗЗСО з ФНК менш ніж 26,5 (РНК - 1)	4	18,2%	1 400	12,9%	25,0
ЗЗСО без класів					
Загалом (крім спеціальних та НРЦ)	22	100,0%	10 841	100,0%	28,5

	ЗЗСО		Учні		ФНК
Менше 20 учнів					
Від 20 до 50 учнів	1	4,3%	34	0,3%	5,7
Від 50 до 100 учнів	1	4,3%	59	0,5%	29,5
Від 100 до 200 учнів	1	4,3%	186	1,7%	23,3
Від 200 до 300 учнів	2	8,7%	539	5,0%	49,0
Від 300 до 400 учнів	4	17,4%	1 422	13,1%	26,8
Від 400 до 600 учнів	8	34,8%	3 876	35,6%	28,1
Від 600 до 800 учнів	4	17,4%	2 761	25,4%	28,8
Від 800 до 1000 учнів	1	4,3%	944	8,7%	28,6
Від 1000 до 1500 учнів	1	4,3%	1 054	9,7%	31,0
Більше 1500 учнів					
Загалом	23	100,0%	10 875	100,0%	28,5



На графіку школи упорядковані за збільшенням наповнюваності

Перелік закладів загальної середньої освіти Покровського району (м. Кривий Ріг)
РНК = 27,5, ФНК = 28,54

↑	ЗЗСО з ФНК більш ніж 28,5 (РНК + 1)
↔	ЗЗСО з ФНК від 26,5 до 28,5
↓	ЗЗСО з ФНК менш ніж 26,5 (РНК - 1)
—	ЗЗСО без класів

ID в АІКОМ	Назва ЗЗСО	Факт. ступінь	Статус	ID в АІКОМ опорного ЗЗСО	Кількість учнів	з них за індивід. формою	Кількість класів	ФНК	
3147	КГ №4 КМР	I-II			242		2	121	↑
3212	КГ №44 КМР	I-II			297	32	9	33	↑
3113	КЛІ №71 КМР	II-III			532	75	17	31,3	↑
3198	КГ №126 КМР	I-II			1054	6	34	31	↑
3155	КЛІ №49 КМР	II-III			726	100	24	30,3	↑
3055	КПЛІ КМР ДО	III			355	5	12	29,6	↑
3839	КПШ №22 КМР	I			59		2	29,5	↑
3177	КГ №52 "Діалог" КМР	I-II			497	73	17	29,2	↑
3151	КГ №32 КМР	I-II			751	7	26	28,9	↑
3121	КГ №125 КМР	I-II			944	4	33	28,6	↑
3288	КГ №62 КМР	I-II			626	2	22	28,5	↑
3310	КГ №93 КМР	I-II			539	23	19	28,4	↔
3290	КГ №86 КМР	I-II			564	11	20	28,2	↔
3197	КГ №121 КМР	I-II			422	53	15	28,1	↔
3218	КГ №112 КМР	I-II			306	4	11	27,8	↔
3125	КГ №111 КМР	I-II			442	25	16	27,6	↔
3120	КГ №97 КМР	I-II			658	5	24	27,4	↔
3268	КГ №33 КМР	I-II			427	1	16	26,7	↔
3276	КГ №34 КМР	I-II			386	6	15	25,7	↓
3222	КГ №36 КМР	I-II			453	1	18	25,2	↓
3148	КГ №46 КМР	I-II			375		15	25	↓
3304	КГ №57 КМР	I-II			186	31	8	23,3	↓
23567	КЗ "БНРЦ" КМР ДО	I	НРЦ		34		6	5,7	