



## ІНФОРМАЦІЙНА ДОВІДКА ЩОДО РОЗРАХУНКУ ОБСЯГУ ОСВІТНЬОЇ СУБВЕНЦІЇ НА 2024 РІК

### ЖОВТОВОДСЬКА ТГ

#### Базова інформація про засновника:

Засновник	Жовтководська міська територіальна громада		
Код бюджету	0457700000		
Область	Дніпропетровська	Фактична наповнюваність класів	26,1
Тип	Міська ТГ	Розрахункова наповнюваність класів	26,0
Площа (км <sup>2</sup> )	78,2	Щільність учнів (учнів на км <sup>2</sup> )	52,7
Населення (осіб, 2022)	44 376	Сільське населення (%)	3,3
Сільське населення (осіб, 2022)	1 475		

#### Підсумки розподілу субвенції на 2024 рік:

	К-ть учнів (факт)	К-ть класів (факт)	Сума (тис. грн)	На учня (грн)	На клас (грн)
Учні комунальних ЗЗСО, з них у гірських населених пунктах	4 121 0	158	74 556,9	18 092	471 879
у тому числі поділ класів на групи			7 205,2		
Учні спеціальних ЗЗСО (класів) з них у гірських населених пунктах	89 0	11	5 749,8	64 604	522 708
у тому числі поділ класів на групи			248,7		
Учні НРЦ, з них у гірських населених пунктах	0 0	35	0,0		
Учні класів з вечірньою формою	32	3	563,4	17 607	187 812
Вихованці інтернатів	0		0,0		
Вихованці спеціальних інтернатів	0		0,0		
Вихованці НРЦ	0		0,0		
Асистенти в інклюзивних класах	49	37	6 760,0	137 959	182 703
Учні ЗП(П-Т)О	0	0	0,0		
Студенти ЗФПО і коледжів	0				
Інклюзивно-ресурсні центри	0 ІРЦ		0,0		
Учні приватних ЗЗСО	0	0	0,0		
Простій: немає вчителів на простої			0,0		
Простій: немає ІРЦ на простої			0,0		
<b>Жовтководська ТГ</b>	<b>4 242</b>	<b>207</b>	<b>87 630,1</b>		

**Детальний розрахунок обсягу освітньої субвенції для Жовтводської міської територіальної громади**

**Коефіцієнти, що застосовуються для Жовтводської міської територіальної громади**

Розрахунок наповнюваність класів	26,0
Коефіцієнт Кіпп для денних ЗЗСО	0,230
Розподіл на одного учня для педагогічних працівників, які не проводять уроки (денні ЗЗСО), грн	2 647
Коефіцієнт Кіпп для вечірньої форми здобуття освіти	0,230
Розподіл на одного учня для педагогічних працівників, які не проводять уроки (вечірні ЗЗСО), грн	2 647
Коефіцієнт поділу класів на групи при вивченні окремих предметів для учнів групи І	1,125
Коефіцієнт поділу класів на групи при вивченні окремих предметів для учнів групи ІІ	1,047
Коефіцієнт скорочення	0,89

**Коефіцієнти та нормативи для всіх засновників шкіл**

Норматив бюджетної забезпеченості (грн)	11 510,4
Річна заробітна плата вчителів з нарахуваннями (тис. грн)	247,7
Річна заробітна плата асистентів вчителів з нарахуваннями (тис. грн)	217,0
Річна заробітна плата педагогічних працівників ІРЦ з нарахуваннями (тис. грн)	288,4
Річна заробітна плата педагогічних працівників на простоті (тис. грн)	128,0
Сума для ІРЦ (тис. грн)	2 350,3
Сума для ІРЦ на простоті (тис. грн)	1 272,9
Розрахунок наповнюваність спеціальних класів (також приватних НРЦ)	9
Розрахунок наповнюваність класів НРЦ	6
Коефіцієнт Кіпп для приватних ЗЗСО, грн	0,23

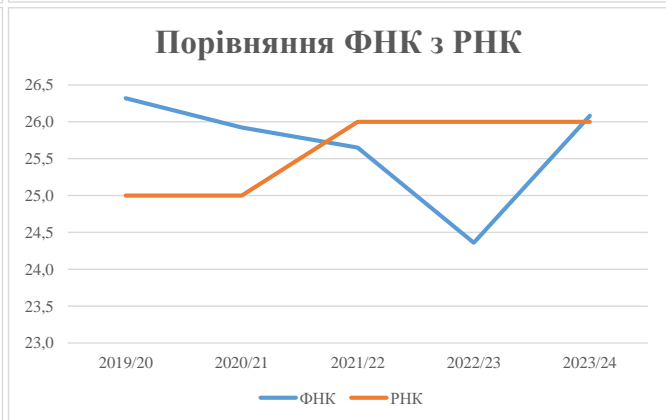
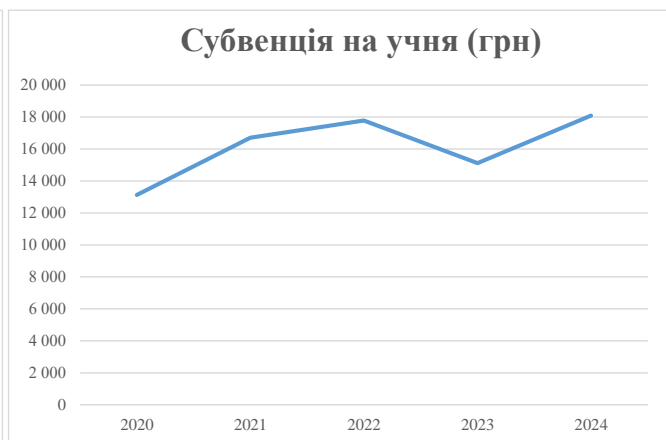
Рівень освіти/ Тип закладу	К-ть учнів	З них учнів ЗЗСО у гірських населених пунктах	Фактична к-ть класів	Розра- хункова напов- нюваність класу (групи)	Розра- хункова к-ть класів (груп)	К-ть годин навчального плану	К-ть необхідних годин у тиждень	К-ть ставок	Зарплати вчителів, тис. грн	Розподіл на одного учня, для педагогічних працівників, які не проводять уроки, грн	Зарплата педагогічного персоналу, що не проводить уроки, тис. грн	Зарплата разом (без надбавки за гірську місцевість, без поділу на групи), тис. грн	Коефіцієнт поділу класів на групи	К-ть ставок вчителів для поділу класів на групи	Зарплата персоналу, що проводить уроки у групах при поділі класів, тис. грн	Зарплата педагогічного персоналу разом (без надбавки за гірську місцевість), тис. грн	Відсоток учнів гірських ЗЗСО	Надбавка для гірської місцевості	Субвенція всього після застосування коефіцієнта 0,89, тис. грн	
Назва колонки	А	Б	В	Г	Г	Д	Е	Є	Ж	З	И	І	І	Й	К	Л	М	Н	О	
Як розраховано	АКОМ	АКОМ	АКОМ	Формула	А / Г	Формула	Г * Д	Е / 18	Є * 247,72	Формула	А * 3 / 1000	Ж + И	Формула - І	Є (сума ставок) * І	Й * 247,72	І (сума зарплат) + К	Б / А (сума учнів)	0,25 * М * Л	(Л+Н) * 0,89	
<b>Учні комунальних ЗЗСО</b>																				
Початкова (1-4)	1 535		59	26,0	60	23	1 380	76,7	18 992	2 647	4 064	23 056								
Базова (5-9)	2 077	0	81	26,0	80	32,7	2 616	145,3	36 003	2 647	5 499	41 501	0,125	32,7	8 096	83 772			74 556,9	
Старша (10-11)	509		18	26,0	20	35,5	710	39,4	9 771	2 647	1 348	11 119								
Простий вчителів	0																			0,0
<b>Учні спеціальних класів, спеціальних шкіл</b>																				
Початкова (1-4)	30		4	9	4	36	144	8,0	1 982	2 647	79	2 061								
Базова (5-9)	49	0	6	9	6	36	216	12,0	2 973	2 647	130	3 102	0,047	1,1	279	6 460			5 749,8	
Старша (10-11)	10		1	9	2	36	72	4,0	991	2 647	26	1 017								
<b>Учні навчально-реабілітаційних центрів</b>																				
Початкова (1-4)	0		0	6	0	36				2 647										
Базова (5-9)	0	0	0	6	0	36				2 647			0,047	0,0	0	0			0,0	
Старша (10-11)	0		0	6	0	36				2 647										
<b>Учні, які проживають в пансіонах (кількість ставок = кількість груп * 2)</b>																				
Загальні пансіони	0	0		20	0															0,0
Спеціальні пансіони	0	0		9	0															0,0
НРЦ	0	0		6	0															0,0
<b>Інклюзивні класи</b>																				
Інклюзивна	49	0	37		35			35,0	7 596			7 596						0,0%	0	6 760,0
<b>Учні класів з вечірньою формою здобуття освіти</b>																				
Вечірня форма	32	0	3	16	2	23	46	2,6	633			633								563,4
<b>Заклади професійної (професійно-технічної) освіти</b>																				
ПТНЗ	0	0	26																	0,0
<b>Разом</b>	<b>4 242</b>		<b>172</b>		<b>174</b>		<b>5 184</b>	<b>323,0</b>	<b>78 940</b>		<b>11 381</b>	<b>90 086</b>								<b>87 630,1</b>

## Історичні дані щодо учнів комунальних ЗЗСО Жовтоводської міської територіальної громади

Фактичні значення за навчальні роки	2019/20	2020/21	2021/22	2022/23	2023/24
Кількість учнів ЗЗСО	3 948	4 044	4 027	4 219	4 121
ФНК	26,3	25,9	25,6	24,4	26,1
РНК	25,0	25,0	26,0	26,0	26,0
Кількість ЗЗСО	11	11	11	10	10
Середня наповнюваність ЗЗСО	359	368	366	422	412

Дані за бюджетні роки	2020	2021	2022	2023	2024
Обсяг субвенції (тис. грн)	51 837,6	67 575,7	71 631,8	63 781,1	74 556,9
Субвенція на учня (грн)	13 130	16 710	17 788	15 118	18 092

Зміна за роками	2020/21	2021/22	2022/23	2023/24
Учні (%)	2,4%	-0,4%	4,8%	-2,3%
Субвенція (%)	30,4%	6,0%	-11,0%	16,9%
Субвенція на учня (%)	27,3%	6,4%	-15,0%	19,7%
ФНК	-0,40	-0,27	-1,29	1,72

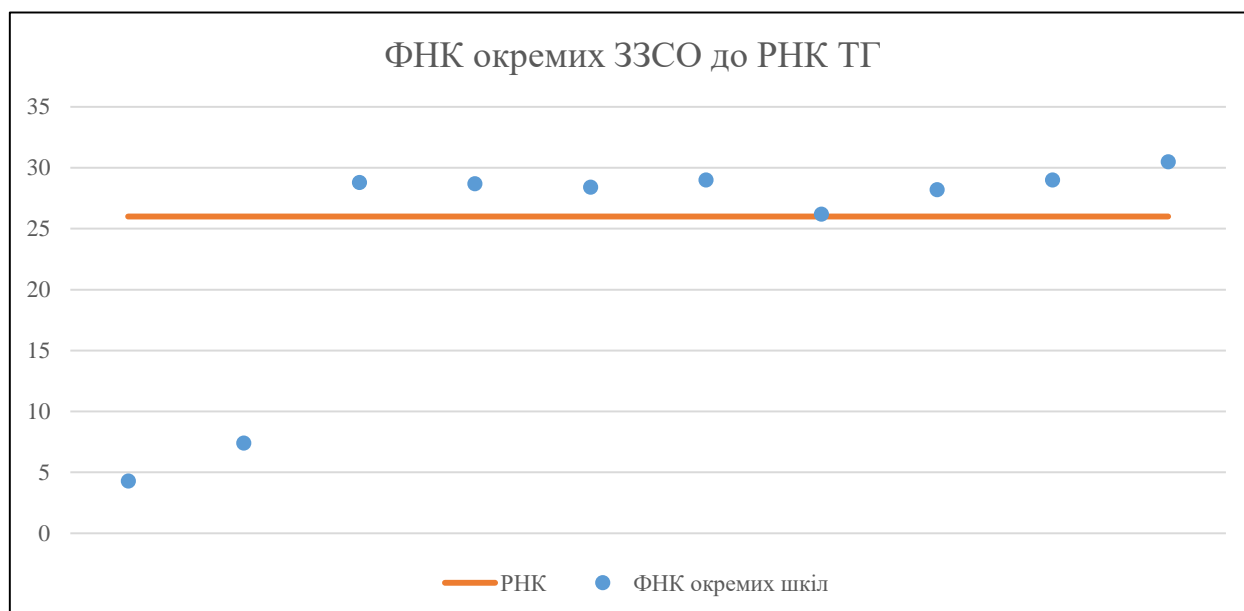


## Мережа ЗЗСО Жовтоводської міської територіальної громади

	ЗЗСО		Учні		ФНК
Звичайний ЗЗСО	10	100,0%	4 242	100,0%	26,3
Опорний ЗЗСО					
Філія ЗЗСО					
Загалом	10	100,0%	4 242	100,0%	26,3

<b>ЗЗСО крім спеціальних та НРЦ</b>	ЗЗСО		Учні		ФНК
ЗЗСО з ФНК більш ніж 27 (РНК + 1)	7	70,0%	3 722	87,7%	29,1
ЗЗСО з ФНК від 25 до 27	1	10,0%	419	9,9%	26,2
ЗЗСО з ФНК менш ніж 25 (РНК - 1)	2	20,0%	101	2,4%	5,9
ЗЗСО без класів					
Загалом (крім спеціальних та НРЦ)	10	100,0%	4 242	100,0%	26,3

	ЗЗСО		Учні		ФНК
Менше 20 учнів					
Від 20 до 50 учнів	1	10,0%	34	0,8%	4,3
Від 50 до 100 учнів	1	10,0%	67	1,6%	7,4
Від 100 до 200 учнів					
Від 200 до 300 учнів					
Від 300 до 400 учнів	3	30,0%	1 116	26,3%	28,6
Від 400 до 600 учнів	2	20,0%	825	19,4%	27,5
Від 600 до 800 учнів	2	20,0%	1 315	31,0%	28,6
Від 800 до 1000 учнів	1	10,0%	885	20,9%	30,5
Від 1000 до 1500 учнів					
Більше 1500 учнів					
Загалом	10	100,0%	4 242	100,0%	26,3



На графіку школи упорядковані за збільшенням наповнюваності

**Перелік закладів загальної середньої освіти Жовтоводської міської територіальної громади  
РНК = 26, ФНК = 26,34**

↑	ЗЗСО з ФНК більш ніж 27 (РНК + 1)
↔	ЗЗСО з ФНК від 25 до 27
↓	ЗЗСО з ФНК менш ніж 25 (РНК - 1)
—	ЗЗСО без класів

ІД в АІКОМ	Назва ЗЗСО	Факт. ступінь	Статус	ІД в АІКОМ опорного ЗЗСО	Кількість учнів	з них за індивід. формою	Кількість класів	ФНК	
2737	КЗЗСО ліцей "Перспектива"	I-III			885	6	29	30,5	↑
2767	Ліцей №12	I-III			406	1	14	29	↑
2862	ліцей №3	I-III			666	1	23	29	↑
2761	ГІМНАЗІЯ№8	I-II			346		12	28,8	↑
2858	Ліцей імені незалежності України	II-III			373	7	13	28,7	↑
2729	Ліцей імені Лесі Українки	I-III			397		14	28,4	↑
2766	ліцей "Дивосвіт"	I-III			649		23	28,2	↑
2725	Ліцей №10	I-III			419		16	26,2	↔
2747	гімназія №4	I-II			67		9	7,4	↓
3407	Мар'янівська гімназія	I-II			34	7	8	4,3	↓