



ІНФОРМАЦІЙНА ДОВІДКА ЩОДО РОЗРАХУНКУ ОБСЯГУ ОСВІТНЬОЇ СУБВЕНЦІЇ НА 2024 РІК

ВІЛЬНОГІРСЬКА ТГ

Базова інформація про засновника:

Засновник	Вільногірська міська територіальна громада		
Код бюджету	0457400000		
Область	Дніпропетровська	Фактична наповнюваність класів	26,0
Тип	Міська ТГ	Розрахункова наповнюваність класів	24,5
Площа (км ²)	124,6	Щільність учнів (учнів на км ²)	17,3
Населення (осіб, 2022)	23 768	Сільське населення (%)	5,5
Сільське населення (осіб, 2022)	1 310		

Підсумки розподілу субвенції на 2024 рік:

	К-ть учнів (факт)	К-ть класів (факт)	Сума (тис. грн)	На учня (грн)	На клас (грн)
Учні комунальних ЗЗСО, з них у гірських населених пунктах	2 155 0	83	40 615,2	18 847	489 339
у тому числі поділ класів на групи			3 230,7		
Учні спеціальних ЗЗСО (класів) з них у гірських населених пунктах	0 0	0	0,0		
у тому числі поділ класів на групи			0,0		
Учні НРЦ, з них у гірських населених пунктах	0 0	35	0,0		
Учні класів з вечірньою формою	0	0	0,0		
Вихованці інтернатів	0		0,0		
Вихованці спеціальних інтернатів	0		0,0		
Вихованці НРЦ	0		0,0		
Асистенти в інклюзивних класах	51	29	5 601,1	109 826	193 143
Учні ЗП(П-Т)О	0	0	0,0		
Студенти ЗФПО і коледжів	0				
Інклюзивно-ресурсні центри	0 ІРЦ		0,0		
Учні приватних ЗЗСО	0	0	0,0		
Простій: немає вчителів на простой			0,0		
Простій: немає ІРЦ на простой			0,0		
Вільногірська ТГ	2 155	118	46 216,3		

Детальний розрахунок обсягу освітньої субвенції для Вільногірської міської територіальної громади

Коефіцієнти, що застосовуються для Вільногірської міської територіальної громади

Розрахункова наповненість класів	24,5
Коефіцієнт Кіпп для денних ЗЗСО	0,230
Розподіл на одного учня для педагогічних працівників, які не проводять уроки (денні ЗЗСО), грн	2 647
Коефіцієнт Кіпп для вечірньої форми здобуття освіти	0,230
Розподіл на одного учня для педагогічних працівників, які не проводять уроки (вечірні ЗЗСО), грн	2 647
Коефіцієнт поділу класів на групи при вивченні окремих предметів для учнів групи І	1,100
Коефіцієнт поділу класів на групи при вивченні окремих предметів для учнів групи ІІ	1,047
Коефіцієнт скорочення	0,89

Коефіцієнти та нормативи для всіх засновників шкіл

Норматив бюджетної забезпеченості (грн)	11 510,4
Річна заробітна плата вчителів з нарахуваннями (тис. грн)	247,7
Річна заробітна плата асистентів вчителів з нарахуваннями (тис. грн)	217,0
Річна заробітна плата педагогічних працівників ІРЦ з нарахуваннями (тис. грн)	288,4
Річна заробітна плата педагогічних працівників на простій (тис. грн)	128,0
Сума для ІРЦ (тис. грн)	2 350,3
Сума для ІРЦ на простій (тис. грн)	1 272,9
Розрахункова наповненість спеціальних класів (також приватних НРЦ)	9
Розрахункова наповненість класів НРЦ	6
Коефіцієнт Кіпп для приватних ЗЗСО, грн	0,23

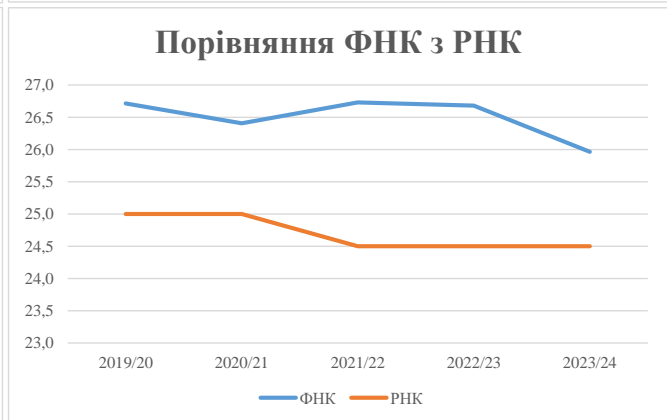
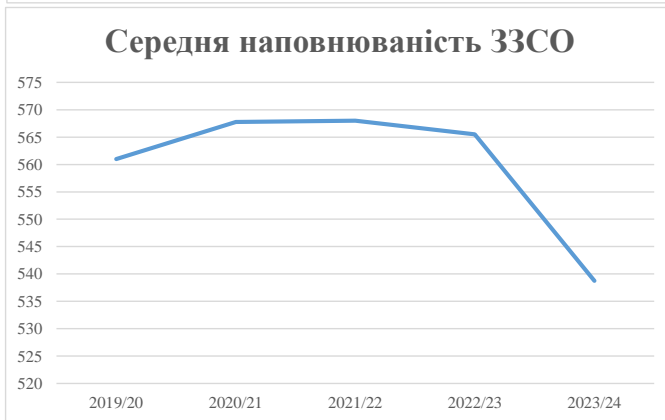
Рівень освіти/ Тип закладу	К-ть учнів	З них учнів гірських населених пунктах	Фактична к-ть класів	Розра- хункова напов- неність класу (групи)	Розра- хункова к-ть класів (груп)	К-ть годин навчального плану	К-ть необхідних годин у тиждень	К-ть ставок	Зарплати вчителів, тис. грн	Розподіл на одного учня, для педагогічних працівників, які не проводять уроки, грн	Зарплата педагогічного персоналу, що не проводить уроки, тис. грн	Зарплата разом (без надбавки за гірську місцевість, без поділу на групи), тис. грн	Коефіцієнт поділу класів на групи	К-ть ставок поділу класів на групи	Зарплата персоналу, що проводить уроки у групах при поділі класів, тис. грн	Зарплата педагогічного персоналу разом (без надбавки за гірську місцевість), тис. грн	Відсоток учнів гірських ЗЗСО	Надбавка для гірської місцевості	Субвенція всього після застосування коефіцієнта 0,89, тис. грн	
Назва колонки	А	Б	В	Г	Г	Д	Е	Є	Ж	З	И	І	І	Й	К	Л	М	Н	О	
Як розраховано	АКОМ	АКОМ	АКОМ	Формула	А / Г	Формула	Г * Д	Е / І8	Є * 247,72	Формула	А * 3 / 1000	Ж + И	Формула - І	Є (сума ставок) * І	Й * 247,72	І (сума зарплат) / К	Б / А (сума учнів)	0,25 * М * Л	(І+Н) * 0,89	
Учні комунальних ЗЗСО																				
Початкова (1-4)	751		30	24,5	31	23	713	39,6	9 813	2 647	1 988	11 801								
Базова (5-9)	1 166	0	42	24,5	48	32,7	1 570	87,2	21 602	2 647	3 087	24 688	0,100	14,7	3 630	45 635			40 615,2	
Старша (10-11)	238		11	24,5	10	35,5	355	19,7	4 886	2 647	630	5 516								
Простий вчителів	0																		0,0	
Учні спеціальних класів, спеціальних шкіл																				
Початкова (1-4)	0		0	9	0	36														
Базова (5-9)	0	0	0	9	0	36							0,047	0,0	0	0			0,0	
Старша (10-11)	0		0	9	0	36														
Учні навчально-реабілітаційних центрів																				
Початкова (1-4)	0		0	6	0	36				2 647										
Базова (5-9)	0	0	0	6	0	36				2 647			0,047	0,0	0	0			0,0	
Старша (10-11)	0		0	6	0	36				2 647										
Учні, які проживають в пансіонах (кількість ставок = кількість груп * 2)																				
Загальні пансіони	0	0		20	0														0,0	
Спеціальні пансіони	0	0		9	0														0,0	
НРЦ	0	0		6	0														0,0	
Інклюзивні класи																				
Інклюзивна	51	0	29		29			29,0	6 293			6 293						0,0%	0	5 601,1
Учні класів з вечірньою формою здобуття освіти																				
Вечірня форма	0	0	0	16		23													0,0	
Заклади професійної (професійно-технічної) освіти																				
ПТНЗ	0	0	0	26															0,0	
Разом	2 155		83		89			2 638	175,5	42 593		5 705		48 298					46 216,3	

Історичні дані щодо учнів комунальних ЗЗСО Вільногірської міської територіальної громади

Фактичні значення за навчальні роки	2019/20	2020/21	2021/22	2022/23	2023/24
Кількість учнів ЗЗСО	2 244	2 271	2 272	2 262	2 155
ФНК	26,7	26,4	26,7	26,7	26,0
РНК	25,0	25,0	24,5	24,5	24,5
Кількість ЗЗСО	4	4	4	4	4
Середня наповнюваність ЗЗСО	561	568	568	566	539

Дані за бюджетні роки	2020	2021	2022	2023	2024
Обсяг субвенції (тис. грн)	29 206,3	44 301,0	42 425,0	35 096,1	40 615,1
Субвенція на учня (грн)	13 015	19 507	18 673	15 516	18 847

Зміна за роками	2020/21	2021/22	2022/23	2023/24
Учні (%)	1,2%	0,0%	-0,4%	-4,7%
Субвенція (%)	51,7%	-4,2%	-17,3%	15,7%
Субвенція на учня (%)	49,9%	-4,3%	-16,9%	21,5%
ФНК	-0,31	0,32	-0,05	-0,71

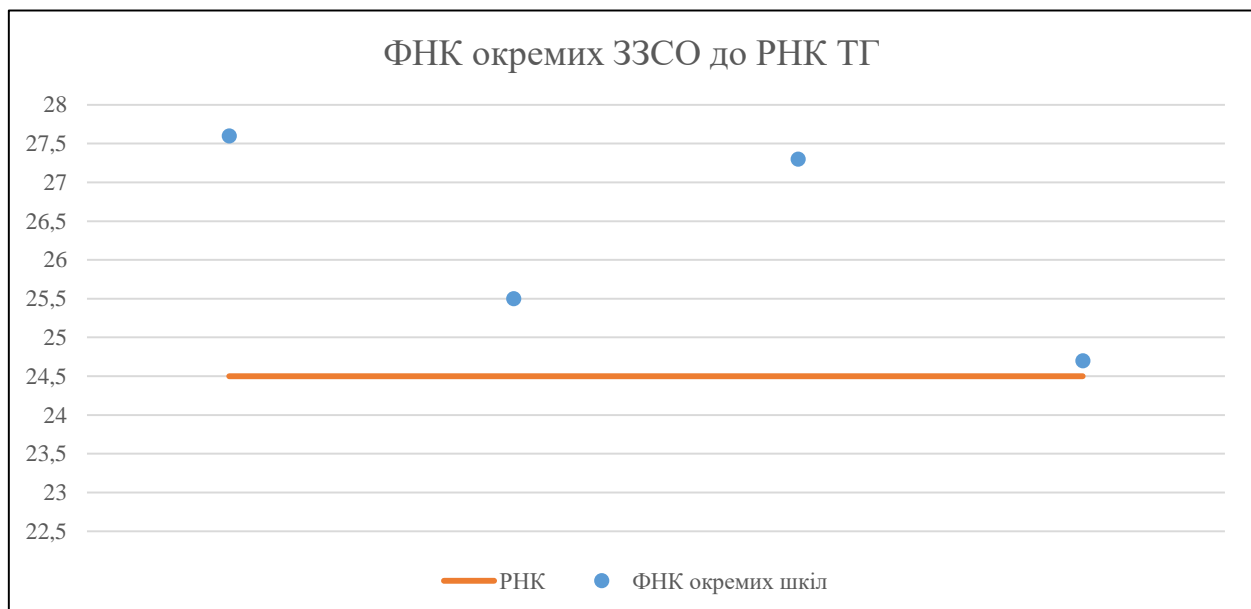


Мережа ЗЗСО Вільногірської міської територіальної громади

	ЗЗСО		Учні		ФНК
	кількість	відсоток	кількість	відсоток	кількість
Звичайний ЗЗСО	4	100,0%	2 155	100,0%	26,0
Опорний ЗЗСО					
Філія ЗЗСО					
Загалом	4	100,0%	2 155	100,0%	26,0

ЗЗСО крім спеціальних та НРЦ	ЗЗСО		Учні		ФНК
	кількість	відсоток	кількість	відсоток	кількість
ЗЗСО з ФНК більш ніж 25,5 (РНК + 1)	3	75,0%	1 439	66,8%	26,6
ЗЗСО з ФНК від 23,5 до 25,5	1	25,0%	716	33,2%	24,7
ЗЗСО з ФНК менш ніж 23,5 (РНК - 1)					
ЗЗСО без класів					
Загалом (крім спеціальних та НРЦ)	4	100,0%	2 155	100,0%	26,0

	ЗЗСО		Учні		ФНК
	кількість	відсоток	кількість	відсоток	кількість
Менше 20 учнів					
Від 20 до 50 учнів					
Від 50 до 100 учнів					
Від 100 до 200 учнів					
Від 200 до 300 учнів					
Від 300 до 400 учнів	1	25,0%	304	14,1%	27,6
Від 400 до 600 учнів	2	50,0%	1 135	52,7%	26,4
Від 600 до 800 учнів	1	25,0%	716	33,2%	24,7
Від 800 до 1000 учнів					
Від 1000 до 1500 учнів					
Більше 1500 учнів					
Загалом	4	100,0%	2 155	100,0%	26,0



На графіку школи упорядковані за збільшенням наповнюваності

**Перелік закладів загальної середньої освіти Вільногірської міської територіальної громади
РНК = 24,5, ФНК = 25,96**

↑	ЗЗСО з ФНК більш ніж 25,5 (РНК + 1)
↔	ЗЗСО з ФНК від 23,5 до 25,5
↓	ЗЗСО з ФНК менш ніж 23,5 (РНК - 1)
—	ЗЗСО без класів

ІД в АІКОМ	Назва ЗЗСО	Факт. ступінь	Статус	ІД в АІКОМ опорного ЗЗСО	Кількість учнів	з них за індивід. формою	Кількість класів	ФНК	
3174	Вільногірський ліцей №2	I-III			304	2	11	27,6	↑
3206	Вільногірський ліцей №3	I-III			574	6	21	27,3	↑
3072	Вільногірський ліцей №4	I-III			561	9	22	25,5	↑
2991	Вільногірський ліцей №5	I-III			716	7	29	24,7	↔