



ІНФОРМАЦІЙНА ДОВІДКА ЩОДО РОЗРАХУНКУ ОБСЯГУ ОСВІТНЬОЇ СУБВЕНЦІЇ НА 2024 РІК

ВЕРХІВЦІВСЬКА ТГ

Базова інформація про засновника:

Засновник	Верхівцівська міська територіальна громада		
Код бюджету	0457300000		
Область	Дніпропетровська	Фактична наповнюваність класів	24,9
Тип	Міська ТГ	Розрахункова наповнюваність класів	21,0
Площа (км ²)	153,3	Щільність учнів (учнів на км ²)	9,7
Населення (осіб, 2022)	11 953	Сільське населення (%)	15,7
Сільське населення (осіб, 2022)	1 872		

Підсумки розподілу субвенції на 2024 рік:

	К-ть учнів (факт)	К-ть класів (факт)	Сума (тис. грн)	На учня (грн)	На клас (грн)
Учні комунальних ЗЗСО, з них у гірських населених пунктах	1 491	60	31 918,7	21 408	531 978
у тому числі поділ класів на групи	0		1 981,8		
Учні спеціальних ЗЗСО (класів) з них у гірських населених пунктах	0	0	0,0		
у тому числі поділ класів на групи	0		0,0		
Учні НРЦ, з них у гірських населених пунктах	0	35	0,0		
Учні класів з вечірньою формою	0	0	0,0		
Вихованці інтернатів	0		0,0		
Вихованці спеціальних інтернатів	0		0,0		
Вихованці НРЦ	0		0,0		
Асистенти в інклюзивних класах	24	17	2 704,0	112 667	159 059
Учні ЗП(П-Т)О	0	0	0,0		
Студенти ЗФПО і коледжів	0				
Інклюзивно-ресурсні центри	0 ІРЦ		0,0		
Учні приватних ЗЗСО	0	0	0,0		
Простій: немає вчителів на простой			0,0		
Простій: немає ІРЦ на простой			0,0		
Верхівцівська ТГ	1 491	95	34 622,7		

Детальний розрахунок обсягу освітньої субвенції для Верхівцівської міської територіальної громади

Коефіцієнти, що застосовуються для Верхівцівської міської територіальної громади

Розрахункова наповнюваність класів	21,0
Коефіцієнт Кіпп для денних ЗЗСО	0,230
Розподіл на одного учня для педагогічних працівників, які не проводять уроки (денні ЗЗСО), грн	2 647
Коефіцієнт Кіпп для вечірньої форми здобуття освіти	0,230
Розподіл на одного учня для педагогічних працівників, які не проводять уроки (вечірні ЗЗСО), грн	2 647
Коефіцієнт поділу класів на групи при вивченні окремих предметів для учнів групи І	1,075
Коефіцієнт поділу класів на групи при вивченні окремих предметів для учнів групи ІІ	1,047
Коефіцієнт скорочення	0,89

Коефіцієнти та нормативи для всіх засновників шкіл

Норматив бюджетної забезпеченості (грн)	11 510,4
Річна заробітна плата вчителів з нарахуваннями (тис. грн)	247,7
Річна заробітна плата асистентів вчителів з нарахуваннями (тис. грн)	217,0
Річна заробітна плата педагогічних працівників ІРЦ з нарахуваннями (тис. грн)	288,4
Річна заробітна плата педагогічних працівників на простій (тис. грн)	128,0
Сума для ІРЦ (тис. грн)	2 350,3
Сума для ІРЦ на простій (тис. грн)	1 272,9
Розрахункова наповнюваність спеціальних класів (також приватних НРЦ)	9
Розрахункова наповнюваність класів НРЦ	6
Коефіцієнт Кіпп для приватних ЗЗСО, грн	0,23

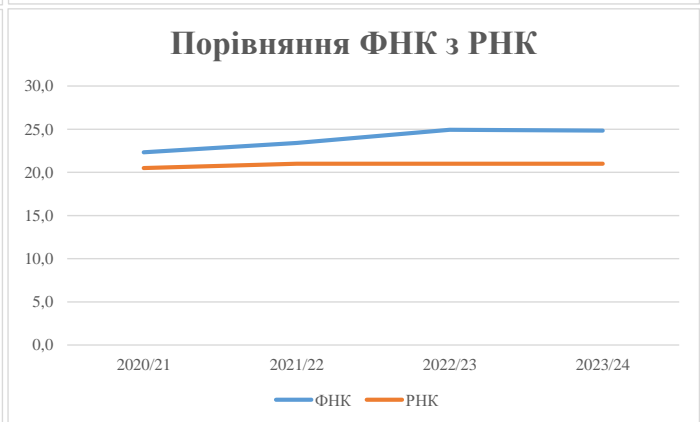
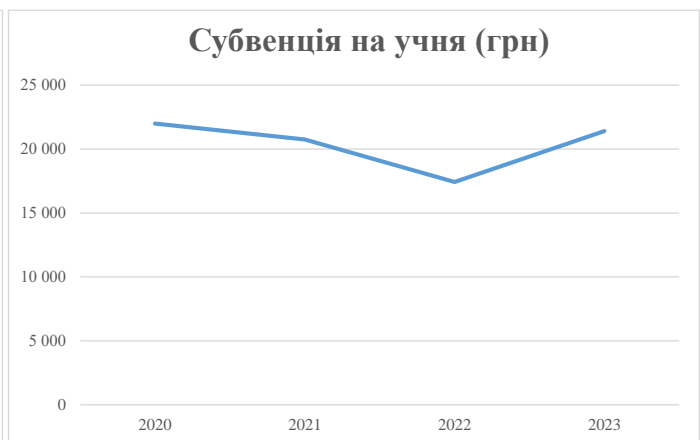
Рівень освіти/ Тип закладу	К-ть учнів	З них учнів гірських населених пунктах	Фактична к-ть класів	Розра- хункова напов- нюваність класу (групи)	Розра- хункова к-ть класів (груп)	К-ть годин навчального плану	К-ть необхідних годин у тиждень	К-ть ставок	Зарплати вчителів, тис. грн	Розподіл на одного учня, для педагогічних працівників, які не проводять уроки, грн	Зарплата педагогічного персоналу, що не проводить уроки, тис. грн	Зарплата разом (без надбавки за гірську місцевість, без поділу на групи), тис. грн	Коефіцієнт поділу класів на групи	К-ть ставок вчителів для поділу класів на групи	Зарплата персоналу, що проводить уроки у групах при поділі класів, тис. грн	Зарплата педагогічного персоналу разом (без надбавки за гірську місцевість), тис. грн	Відсоток учнів гірських ЗЗСО	Надбавка для гірської місцевості	Субвенція всього після застосування коефіцієнта 0,89, тис. грн
Назва колонки	А	Б	В	Г	Г	Д	Е	Є	Ж	З	И	І	І	Й	К	Л	М	Н	О
Як розраховано	АКОМ	АКОМ	АКОМ	Формула	А / Г	Формула	Г * Д	Е / 18	Є * 247,72	Формула	А * 3 / 1000	Ж + И	Формула - І	Є (сума ставок) * І	Й * 247,72	І (сума зарплат) + К	Б / А (сума учнів)	0,25 * М * Л	(Л+Н) * 0,89
Учні комунальних ЗЗСО																			
Початкова (1-4)	534		24	21,0	26	23	598	33,2	8 230	2 647	1 414	9 644							
Базова (5-9)	801	0	30	21,0	39	32,7	1 275	70,9	17 551	2 647	2 121	19 672	0,075	9,0	2 227	35 864			31 918,7
Старша (10-11)	156		6	21,0	8	35,5	284	15,8	3 909	2 647	413	4 322							
Простій вчителів	0																		0,0
Учні спеціальних класів, спеціальних шкіл																			
Початкова (1-4)	0		0	9	0	36													
Базова (5-9)	0	0	0	9	0	36							0,047	0,0	0	0			0,0
Старша (10-11)	0		0	9	0	36													
Учні навчально-реабілітаційних центрів																			
Початкова (1-4)	0		0	6	0	36				2 647									
Базова (5-9)	0	0	0	6	0	36				2 647			0,047	0,0	0	0			0,0
Старша (10-11)	0		0	6	0	36				2 647									
Учні, які проживають в пансіонах (кількість ставок = кількість груп * 2)																			
Загальні пансіони	0	0		20	0														0,0
Спеціальні пансіони	0	0		9	0														0,0
НРЦ	0	0		6	0														0,0
Інклюзивні класи																			
Інклюзивна	24	0	17		14			14,0	3 038			3 038					0,0%	0	2 704,0
Учні класів з вечірньою формою здобуття освіти																			
Вечірня форма	0	0	0	16		23													0,0
Заклади професійної (професійно-технічної) освіти																			
ПТНЗ	0	0	0	26															0,0
Разом	1 491		60		73			2 157	133,9	32 728		3 947	36 675						34 622,7

Історичні дані щодо учнів комунальних ЗЗСО Верхівцівської міської територіальної громади

Фактичні значення за навчальні роки	2020/21	2021/22	2022/23	2023/24
Кількість учнів ЗЗСО	1 518	1 521	1 514	1 491
ФНК	22,3	23,4	24,9	24,9
РНК	20,5	21,0	21,0	21,0
Кількість ЗЗСО	3	3	2	2
Середня наповнюваність ЗЗСО	506	507	757	746

Дані за бюджетні роки	2021	2022	2023	2024
Обсяг субвенції (тис. грн)	33 385,3	31 563,2	26 381,3	31 918,7
Субвенція на учня (грн)	21 993	20 752	17 425	21 408

Зміна за роками	2020/21	2021/22	2022/23	2023/24
Учні (%)		0,2%	-0,5%	-1,5%
Субвенція (%)		-5,5%	-16,4%	21,0%
Субвенція на учня (%)		-5,6%	-16,0%	22,9%
ФНК		1,08	1,53	-0,08

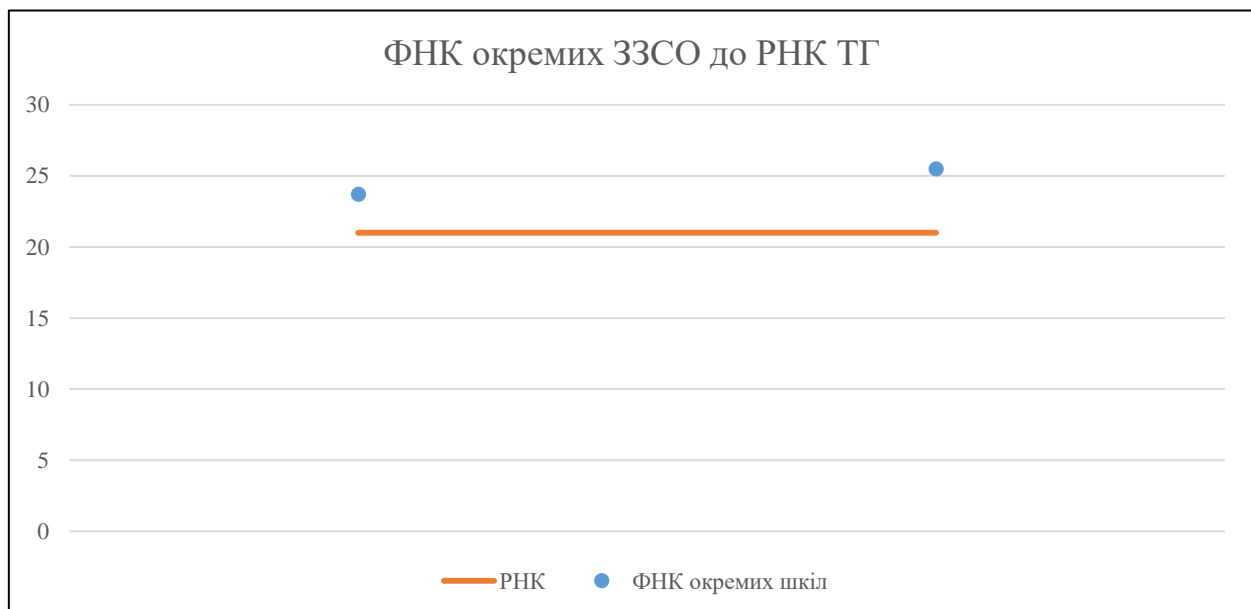


Мережа ЗЗСО Верхівцівської міської територіальної громади

	ЗЗСО		Учні		ФНК
	кількість	відсоток	кількість	відсоток	кількість
Звичайний ЗЗСО	2	100,0%	1 491	100,0%	24,9
Опорний ЗЗСО					
Філія ЗЗСО					
Загалом	2	100,0%	1 491	100,0%	24,9

ЗЗСО крім спеціальних та НРЦ	ЗЗСО		Учні		ФНК
	кількість	відсоток	кількість	відсоток	кількість
ЗЗСО з ФНК більш ніж 22 (РНК + 1)	2	100,0%	1 491	100,0%	24,9
ЗЗСО з ФНК від 20 до 22					
ЗЗСО з ФНК менш ніж 20 (РНК - 1)					
ЗЗСО без класів					
Загалом (крім спеціальних та НРЦ)	2	100,0%	1 491	100,0%	24,9

	ЗЗСО		Учні		ФНК
	кількість	відсоток	кількість	відсоток	кількість
Менше 20 учнів					
Від 20 до 50 учнів					
Від 50 до 100 учнів					
Від 100 до 200 учнів					
Від 200 до 300 учнів					
Від 300 до 400 учнів					
Від 400 до 600 учнів	1	50,0%	473	31,7%	23,7
Від 600 до 800 учнів					
Від 800 до 1000 учнів					
Від 1000 до 1500 учнів	1	50,0%	1 018	68,3%	25,5
Більше 1500 учнів					
Загалом	2	100,0%	1 491	100,0%	24,9



На графіку школи упорядковані за збільшенням наповнюваності

**Перелік закладів загальної середньої освіти Верховівської міської територіальної громади
РНК = 21, ФНК = 24,85**

↑	ЗЗСО з ФНК більш ніж 22 (РНК + 1)
↔	ЗЗСО з ФНК від 20 до 22
↓	ЗЗСО з ФНК менш ніж 20 (РНК - 1)
—	ЗЗСО без класів

ID в АІКОМ	Назва ЗЗСО	Факт. ступінь	Статус	ID в АІКОМ опорного ЗЗСО	Кількість учнів	з них за індивід. формою	Кількість класів	ФНК	
3302	Верхівцевський ліцей №1 ВМР	I-III			1018	52	40	25,5	↑
3286	Ліцей №2 ВМР	I-III			473	2	20	23,7	↑