



ІНФОРМАЦІЙНА ДОВІДКА ЩОДО РОЗРАХУНКУ ОБСЯГУ ОСВІТНЬОЇ СУБВЕНЦІЇ НА 2024 РІК

ПІДГОРОДНЕНСЬКА ТГ

Базова інформація про засновника:

Засновник	Підгородненська міська територіальна громада		
Код бюджету	0456800000		
Область	Дніпропетровська	Фактична наповнюваність класів	24,1
Тип	Міська ТГ	Розрахункова наповнюваність класів	22,5
Площа (км ²)	232,6	Щільність учнів (учнів на км ²)	11,4
Населення (осіб, 2022)	23 400	Сільське населення (%)	17,4
Сільське населення (осіб, 2022)	4 064		

Підсумки розподілу субвенції на 2024 рік:

	К-ть учнів (факт)	К-ть класів (факт)	Сума (тис. грн)	На учня (грн)	На клас (грн)
Учні комунальних ЗЗСО, з них у гірських населених пунктах	2 651 0	110	53 340,0	20 121	484 909
у тому числі поділ класів на групи			4 281,2		
Учні спеціальних ЗЗСО (класів) з них у гірських населених пунктах	0 0	0	0,0		
у тому числі поділ класів на групи			0,0		
Учні НРЦ, з них у гірських населених пунктах	0 0	35	0,0		
Учні класів з вечірньою формою	0	0	0,0		
Вихованці інтернатів	0		0,0		
Вихованці спеціальних інтернатів	0		0,0		
Вихованці НРЦ	0		0,0		
Асистенти в інклюзивних класах	20	13	2 317,7	115 886	178 286
Учні ЗП(П-Т)О	0	0	0,0		
Студенти ЗФПО і коледжів	0				
Інклюзивно-ресурсні центри	0 ІРЦ		0,0		
Учні приватних ЗЗСО	0	0	0,0		
Простій: немає вчителів на простой			0,0		
Простій: немає ІРЦ на простой			0,0		
Підгородненська ТГ	2 651	145	55 657,7		

Детальний розрахунок обсягу освітньої субвенції для Підгородненської міської територіальної громади

Коефіцієнти, що застосовуються для Підгородненської міської територіальної громади

Розрахунок наповнюваність класів	22,5
Коефіцієнт Кіпп для денних ЗЗСО	0,230
Розподіл на одного учня для педагогічних працівників, які не проводять уроки (денні ЗЗСО), грн	2 647
Коефіцієнт Кіпп для вечірньої форми здобуття освіти	0,230
Розподіл на одного учня для педагогічних працівників, які не проводять уроки (вечірні ЗЗСО), грн	2 647
Коефіцієнт поділу класів на групи при вивченні окремих предметів для учнів групи І	1,100
Коефіцієнт поділу класів на групи при вивченні окремих предметів для учнів групи ІІ	1,047
Коефіцієнт скорочення	0,89

Коефіцієнти та нормативи для всіх засновників шкіл

Норматив бюджетної забезпеченості (грн)	11 510,4
Річна заробітна плата вчителів з нарахуваннями (тис. грн)	247,7
Річна заробітна плата асистентів вчителів з нарахуваннями (тис. грн)	217,0
Річна заробітна плата педагогічних працівників ІРЦ з нарахуваннями (тис. грн)	288,4
Річна заробітна плата педагогічних працівників на простій (тис. грн)	128,0
Сума для ІРЦ (тис. грн)	2 350,3
Сума для ІРЦ на простій (тис. грн)	1 272,9
Розрахунок наповнюваність спеціальних класів (також приватних НРЦ)	9
Розрахунок наповнюваність класів НРЦ	6
Коефіцієнт Кіпп для приватних ЗЗСО, грн	0,23

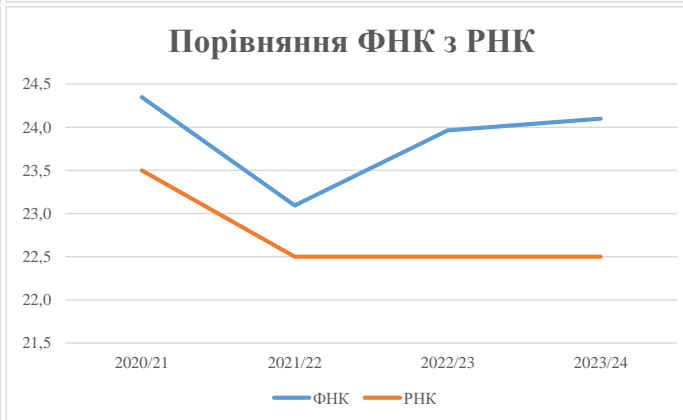
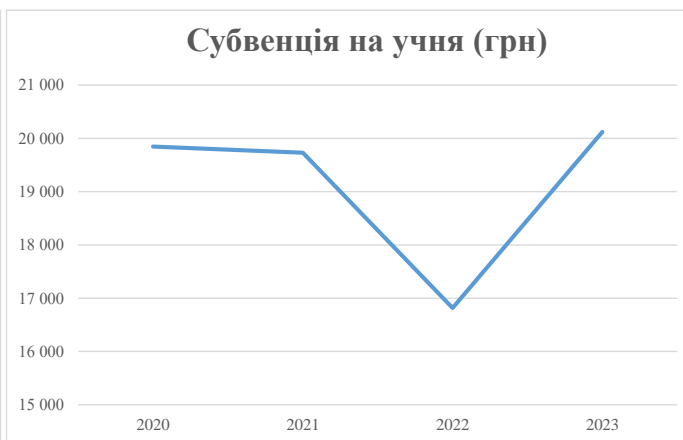
Рівень освіти/ Тип закладу	К-ть учнів	З них учнів гірських населених пунктах	Фактична к-ть класів	Розра- хункова напов- нюваність класу (групи)	Розра- хункова к-ть класів (групи)	К-ть годин навчального плану	К-ть необхідних годин у тиждень	К-ть ставок	Зарплати вчителів, тис. грн	Розподіл на одного учня, для педагогічних працівників, які не проводять уроки, грн	Зарплата педагогічного персоналу, що не проводить уроки, тис. грн	Зарплата разом (без надбавки за гірську місцевість, без поділу на групи), тис. грн	Коефіцієнт поділу класів на групи	К-ть ставок поділу класів на групи	Зарплата персоналу, що проводить уроки у групах при поділі класів, тис. грн	Зарплата педагогічного персоналу разом (без надбавки за гірську місцевість), тис. грн	Відсоток учнів гірських ЗЗСО	Надбавка для гірської місцевості	Субвенція всього після застосування коефіцієнта 0,89, тис. грн	
Назва колонки	А	Б	В	Г	Г	Д	Е	Є	Ж	З	И	І	І	Й	К	Л	М	Н	О	
Як розраховано	АКОМ	АКОМ	АКОМ	Формула	А / Г	Формула	Г * Д	Е / 18	Є * 247,72	Формула	А * 3 / 1000	Ж + И	Формула - І	Є (сума ставок) * І	Й * 247,72	І (сума зарплат) / К	Б / А (сума учнів)	0,25 * М * Л	(Л+Н) * 0,89	
Учні комунальних ЗЗСО																				
Початкова (1-4)	979		42	22,5	44	23	1 012	56,2	13 928	2 647	2 592	16 519								
Базова (5-9)	1 433	0	59	22,5	64	32,7	2 093	116,3	28 802	2 647	3 794	32 596	0,100	19,4	4 810	59 933			53 340,0	
Старша (10-11)	239		9	22,5	11	35,5	391	21,7	5 374	2 647	633	6 007								
Простій вчителів	0																		0,0	
Учні спеціальних класів, спеціальних шкіл																				
Початкова (1-4)	0		0	9	0	36														
Базова (5-9)	0	0	0	9	0	36							0,047	0,0	0	0			0,0	
Старша (10-11)	0		0	9	0	36														
Учні навчально-реабілітаційних центрів																				
Початкова (1-4)	0		0	6	0	36				2 647										
Базова (5-9)	0	0	0	6	0	36				2 647			0,047	0,0	0	0			0,0	
Старша (10-11)	0		0	6	0	36				2 647										
Учні, які проживають в пансіонах (кількість ставок = кількість груп * 2)																				
Загальні пансіони	0	0		20	0														0,0	
Спеціальні пансіони	0	0		9	0														0,0	
НРЦ	0	0		6	0														0,0	
Інклюзивні класи																				
Інклюзивна	20	0	13		12			12,0	2 604			2 604						0,0%	0	2 317,7
Учні класів з вечірньою формою здобуття освіти																				
Вечірня форма	0	0	0	16		23													0,0	
Заклади професійної (професійно-технічної) освіти																				
ПТНЗ	0	0	0	26															0,0	
Разом	2 651		110		119			3 495	206,2	50 708		7 018	57 726						55 657,7	

Історичні дані щодо учнів комунальних ЗЗСО Підгородненської міської територіальної громади

Фактичні значення за навчальні роки	2020/21	2021/22	2022/23	2023/24
Кількість учнів ЗЗСО	2 654	2 725	2 697	2 651
ФНК	24,3	23,1	24,0	24,1
РНК	23,5	22,5	22,5	22,5
Кількість ЗЗСО	6	6	6	6
Середня наповнюваність ЗЗСО	442	454	450	442

Дані за бюджетні роки	2021	2022	2023	2024
Обсяг субвенції (тис. грн)	52 674,9	53 764,5	45 356,1	53 340,0
Субвенція на учня (грн)	19 847	19 730	16 817	20 121

Зміна за роками	2020/21	2021/22	2022/23	2023/24
Учні (%)		2,7%	-1,0%	-1,7%
Субвенція (%)		2,1%	-15,6%	17,6%
Субвенція на учня (%)		-0,6%	-14,8%	19,6%
ФНК		-1,26	0,87	0,14

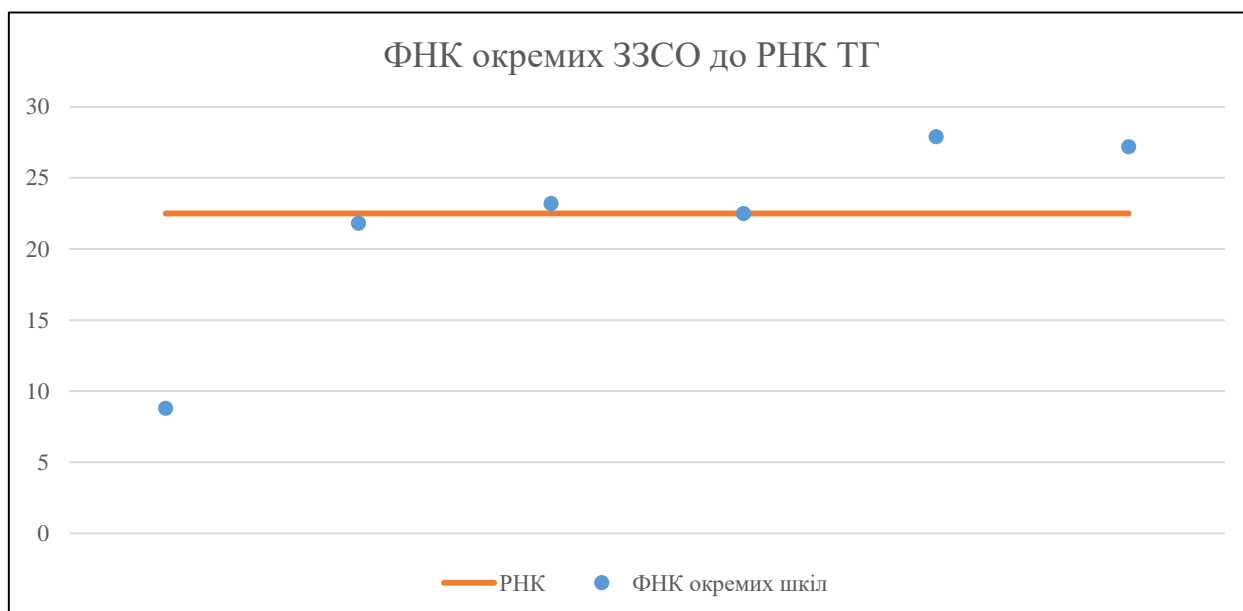


Мережа ЗЗСО Підгородненської міської територіальної громади

	ЗЗСО		Учні		ФНК
	кількість	відсоток	кількість	відсоток	кількість
Звичайний ЗЗСО	6	100,0%	2 651	100,0%	24,1
Опорний ЗЗСО					
Філія ЗЗСО					
Загалом	6	100,0%	2 651	100,0%	24,1

ЗЗСО крім спеціальних та НРЦ	ЗЗСО		Учні		ФНК
	кількість	відсоток	кількість	відсоток	кількість
ЗЗСО з ФНК більш ніж 23,5 (РНК + 1)	2	33,3%	1 623	61,2%	27,5
ЗЗСО з ФНК від 21,5 до 23,5	3	50,0%	949	35,8%	22,6
ЗЗСО з ФНК менш ніж 21,5 (РНК - 1)	1	16,7%	79	3,0%	8,8
ЗЗСО без класів					
Загалом (крім спеціальних та НРЦ)	6	100,0%	2 651	100,0%	24,1

	ЗЗСО		Учні		ФНК
	кількість	відсоток	кількість	відсоток	кількість
Менше 20 учнів					
Від 20 до 50 учнів					
Від 50 до 100 учнів	1	16,7%	79	3,0%	8,8
Від 100 до 200 учнів	1	16,7%	196	7,4%	21,8
Від 200 до 300 учнів					
Від 300 до 400 учнів	2	33,3%	753	28,4%	22,8
Від 400 до 600 учнів					
Від 600 до 800 учнів	1	16,7%	697	26,3%	27,9
Від 800 до 1000 учнів	1	16,7%	926	34,9%	27,2
Від 1000 до 1500 учнів					
Більше 1500 учнів					
Загалом	6	100,0%	2 651	100,0%	24,1



На графіку школи упорядковані за збільшенням наповнюваності

**Перелік закладів загальної середньої освіти Підгородненської міської територіальної громади
РНК = 22,5, ФНК = 24,1**

↑	ЗЗСО з ФНК більш ніж 23,5 (РНК + 1)
↔	ЗЗСО з ФНК від 21,5 до 23,5
↓	ЗЗСО з ФНК менш ніж 21,5 (РНК - 1)
—	ЗЗСО без класів

ІД в АІКОМ	Назва ЗЗСО	Факт. ступінь	Статус	ІД в АІКОМ опорного ЗЗСО	Кількість учнів	з них за індивід. формою	Кількість класів	ФНК	
3609	Підгородненський ліцей №3	I-III			697	7	25	27,9	↑
3591	Підгородненський ліцей №2	I-III			926	2	34	27,2	↑
3169	Спаський ліцей	I-III			371	26	16	23,2	↔
3606	Підгородненський ліцей №1	I-II			382	9	17	22,5	↔
3598	Підгородненський ліцей №4	I-II			196	1	9	21,8	↔
3095	Хуторо - Губинська гімназія	I-II			79		9	8,8	↓