



ІНФОРМАЦІЙНА ДОВІДКА ЩОДО РОЗРАХУНКУ ОБСЯГУ ОСВІТНЬОЇ СУБВЕНЦІЇ НА 2024 РІК

ОБУХІВСЬКА ТГ

Базова інформація про засновника:

Засновник	Обухівська селищна територіальна громада		
Код бюджету	0456600000		
Область	Дніпропетровська	Фактична наповнюваність класів	23,8
Тип	Селищна ТГ	Розрахункова наповнюваність класів	21,5
Площа (км ²)	144,5	Щільність учнів (учнів на км ²)	8,4
Населення (осіб, 2022)	11 785	Сільське населення (%)	12,2
Сільське населення (осіб, 2022)	1 443		

Підсумки розподілу субвенції на 2024 рік:

	К-ть учнів (факт)	К-ть класів (факт)	Сума (тис. грн)	На учня (грн)	На клас (грн)
Учні комунальних ЗЗСО, з них у гірських населених пунктах	1 213 0	51	25 077,8	20 674	491 721
у тому числі поділ класів на групи			1 550,2		
Учні спеціальних ЗЗСО (класів) з них у гірських населених пунктах	0 0	0	0,0		
у тому числі поділ класів на групи			0,0		
Учні НРЦ, з них у гірських населених пунктах	0 0	35	0,0		
Учні класів з вечірньою формою	0	0	0,0		
Вихованці інтернатів	0		0,0		
Вихованці спеціальних інтернатів	0		0,0		
Вихованці НРЦ	0		0,0		
Асистенти в інклюзивних класах	27	20	3 669,7	135 915	183 486
Учні ЗП(П-Т)О	0	0	0,0		
Студенти ЗФПО і коледжів	0				
Інклюзивно-ресурсні центри	0 ІРЦ		0,0		
Учні приватних ЗЗСО	0	0	0,0		
Простій: немає вчителів на простой			0,0		
Простій: немає ІРЦ на простой			0,0		
Обухівська ТГ	1 213	86	28 747,5		

Детальний розрахунок обсягу освітньої субвенції для Обухівської селищної територіальної громади

Коефіцієнти, що застосовуються для Обухівської селищної територіальної громади

Розрахунок наповнюваність класів	21,5
Коефіцієнт Кіпп для денних ЗЗСО	0,230
Розподіл на одного учня для педагогічних працівників, які не проводять уроки (денні ЗЗСО), грн	2 647
Коефіцієнт Кіпп для вечірньої форми здобуття освіти	0,230
Розподіл на одного учня для педагогічних працівників, які не проводять уроки (вечірні ЗЗСО), грн	2 647
Коефіцієнт поділу класів на групи при вивченні окремих предметів для учнів групи I	1,075
Коефіцієнт поділу класів на групи при вивченні окремих предметів для учнів групи II	1,047
Коефіцієнт скорочення	0,89

Коефіцієнти та нормативи для всіх засновників шкіл

Норматив бюджетної забезпеченості (грн)	11 510,4
Річна заробітна плата вчителів з нарахуваннями (тис. грн)	247,7
Річна заробітна плата асистентів вчителів з нарахуваннями (тис. грн)	217,0
Річна заробітна плата педагогічних працівників ІРЦ з нарахуваннями (тис. грн)	288,4
Річна заробітна плата педагогічних працівників на простій (тис. грн)	128,0
Сума для ІРЦ (тис. грн)	2 350,3
Сума для ІРЦ на простій (тис. грн)	1 272,9
Розрахунок наповнюваність спеціальних класів (також приватних НРЦ)	9
Розрахунок наповнюваність класів НРЦ	6
Коефіцієнт Кіпп для приватних ЗЗСО, грн	0,23

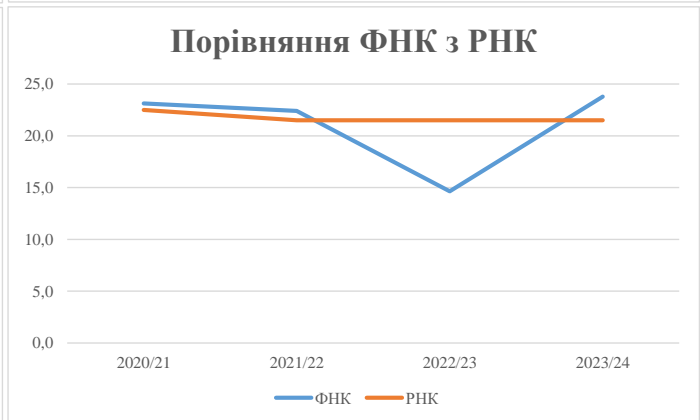
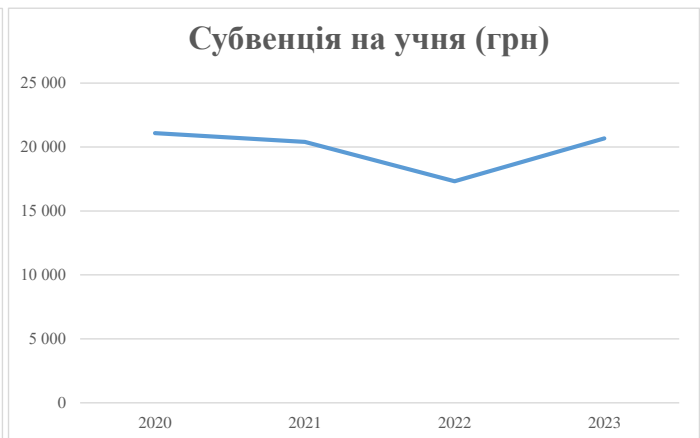
Рівень освіти/ Тип закладу	К-ть учнів	З них учнів гірських населених пунктах	Фактична к-ть класів	Розра- хункова напов- нюваність класу (групи)	Розра- хункова к-ть класів (груп)	К-ть годин навчального плану	К-ть необхідних годин у тиждень	К-ть ставок	Зарплати вчителів, тис. грн	Розподіл на одного учня, для педагогічних працівників, які не проводять уроки, грн	Зарплата педагогічного персоналу, що не проводить уроки, тис. грн	Зарплата разом (без надбавки за гірську місцевість, без поділу на групи), тис. грн	Коефіцієнт поділу класів на групи	К-ть ставок поділу класів на групи	Зарплата персоналу, що проводить уроки у групах при поділі класів, тис. грн	Зарплата педагогічного персоналу разом (без надбавки за гірську місцевість), тис. грн	Відсоток учнів гірських ЗЗСО	Надбавка для гірської місцевості	Субвенція всього після застосування коефіцієнта 0,89, тис. грн	
Назва колонки	A	B	B	Г	Г	Д	Е	Є	Ж	З	И	І	І	Й	К	Л	М	Н	О	
Як розраховано	АКОМ	АКОМ	АКОМ	Формула	A / Г	Формула	Г * Д	Е / 18	Є * 247,72	Формула	A * 3 / 1000	Ж + И	Формула - I	Є (сума ставок) * I	Й * 247,72	I (сума зарплат) / К	B / A (сума учнів)	0,25 * M * Л	(Л+Н) * 0,89	
Учні комунальних ЗЗСО																				
Початкова (1-4)	480		21	21,5	23	23	529	29,4	7 280	2 647	1 271	8 551								
Базова (5-9)	627	0	26	21,5	30	32,7	981	54,5	13 501	2 647	1 660	15 161	0,075	7,0	1 742	28 177			25 077,8	
Старша (10-11)	106		4	21,5	5	35,5	178	9,9	2 443	2 647	281	2 723								
Простій вчителів	0																		0,0	
Учні спеціальних класів, спеціальних шкіл																				
Початкова (1-4)	0		0	9	0	36														
Базова (5-9)	0	0	0	9	0	36							0,047	0,0	0	0			0,0	
Старша (10-11)	0		0	9	0	36														
Учні навчально-реабілітаційних центрів																				
Початкова (1-4)	0		0	6	0	36				2 647										
Базова (5-9)	0	0	0	6	0	36				2 647			0,047	0,0	0	0			0,0	
Старша (10-11)	0		0	6	0	36				2 647										
Учні, які проживають в пансіонах (кількість ставок = кількість груп * 2)																				
Загальні пансіони	0	0		20	0														0,0	
Спеціальні пансіони	0			9	0														0,0	
НРЦ	0	0		6	0														0,0	
Інклюзивні класи																				
Інклюзивна	27	0	20		19			19,0	4 123			4 123						0,0%	0	3 669,7
Учні класів з вечірньою формою здобуття освіти																				
Вечірня форма	0		0	16		23													0,0	
Заклади професійної (професійно-технічної) освіти																				
ПТНЗ	0		0	26															0,0	
Разом	1 213		51		58			1 688	112,8	27 347		3 211		30 559					28 747,5	

Історичні дані щодо учнів комунальних ЗЗСО Обухівської селищної територіальної громади

Фактичні значення за навчальні роки	2020/21	2021/22	2022/23	2023/24
Кількість учнів ЗЗСО	1 018	1 143	1 168	1 213
ФНК	23,1	22,4	14,6	23,8
РНК	22,5	21,5	21,5	21,5
Кількість ЗЗСО	4	4	4	4
Середня наповнюваність ЗЗСО	255	286	292	303

Дані за бюджетні роки	2021	2022	2023	2024
Обсяг субвенції (тис. грн)	21 467,4	23 323,5	20 234,8	25 077,7
Субвенція на учня (грн)	21 088	20 405	17 324	20 674

Зміна за роками	2020/21	2021/22	2022/23	2023/24
Учні (%)		12,3%	2,2%	3,9%
Субвенція (%)		8,6%	-13,2%	23,9%
Субвенція на учня (%)		-3,2%	-15,1%	19,3%
ФНК		-0,72	-7,77	9,14

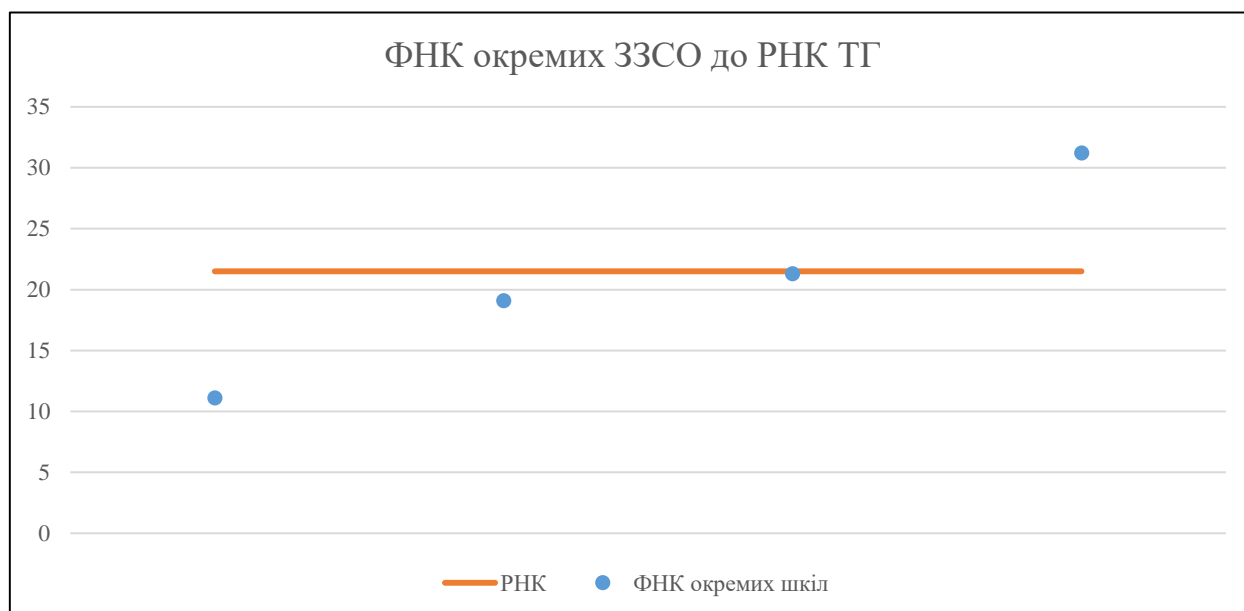


Мережа ЗЗСО Обухівської селищної територіальної громади

	ЗЗСО		Учні		ФНК
	кількість	відсоток	кількість	відсоток	кількість
Звичайний ЗЗСО	4	100,0%	1 213	100,0%	23,8
Опорний ЗЗСО					
Філія ЗЗСО					
Загалом	4	100,0%	1 213	100,0%	23,8

ЗЗСО крім спеціальних та НРЦ	ЗЗСО		Учні		ФНК
	кількість	відсоток	кількість	відсоток	кількість
ЗЗСО з ФНК більш ніж 22,5 (РНК + 1)	1	25,0%	749	61,7%	31,2
ЗЗСО з ФНК від 20,5 до 22,5	1	25,0%	192	15,8%	21,3
ЗЗСО з ФНК менш ніж 20,5 (РНК - 1)	2	50,0%	272	22,4%	15,1
ЗЗСО без класів					
Загалом (крім спеціальних та НРЦ)	4	100,0%	1 213	100,0%	23,8

	ЗЗСО		Учні		ФНК
	кількість	відсоток	кількість	відсоток	кількість
Менше 20 учнів					
Від 20 до 50 учнів					
Від 50 до 100 учнів					
Від 100 до 200 учнів	3	75,0%	464	38,3%	17,2
Від 200 до 300 учнів					
Від 300 до 400 учнів					
Від 400 до 600 учнів					
Від 600 до 800 учнів	1	25,0%	749	61,7%	31,2
Від 800 до 1000 учнів					
Від 1000 до 1500 учнів					
Більше 1500 учнів					
Загалом	4	100,0%	1 213	100,0%	23,8



На графіку школи упорядковані за збільшенням наповнюваності

Перелік закладів загальної середньої освіти Обухівської селищної територіальної громади
РНК = 21,5, ФНК = 23,78

↑	ЗЗСО з ФНК більш ніж 22,5 (РНК + 1)
↔	ЗЗСО з ФНК від 20,5 до 22,5
↓	ЗЗСО з ФНК менш ніж 20,5 (РНК - 1)
—	ЗЗСО без класів

ІД в АІКОМ	Назва ЗЗСО	Факт. ступінь	Статус	ІД в АІКОМ опорного ЗЗСО	Кількість учнів	з них за індивід. формою	Кількість класів	ФНК	
3594	Обухівський ліцей	І-Ш			749	42	24	31,2	↑
3616	Обухівська гімназія	І-ІІ			192	3	9	21,3	↔
3597	Горянівська гімназія	І-ІІ			172		9	19,1	↓
3214	Миколаївська гімназія	І-ІІ			100		9	11,1	↓