



## ІНФОРМАЦІЙНА ДОВІДКА ЩОДО РОЗРАХУНКУ ОБСЯГУ ОСВІТНЬОЇ СУБВЕНЦІЇ НА 2024 РІК

### МАГДАЛИНІВСЬКА ТГ

#### Базова інформація про засновника:

Засновник	Магдалинівська селищна територіальна громада		
Код бюджету	0456500000		
Область	Дніпропетровська	Фактична наповнюваність класів	12,6
Тип	Селищна ТГ	Розрахункова наповнюваність класів	13,5
Площа (км <sup>2</sup> )	928,0	Щільність учнів (учнів на км <sup>2</sup> )	2,5
Населення (осіб, 2022)	21 442	Сільське населення (%)	71,2
Сільське населення (осіб, 2022)	15 262		

#### Підсумки розподілу субвенції на 2024 рік:

	К-ть учнів (факт)	К-ть класів (факт)	Сума (тис. грн)	На учня (грн)	На клас (грн)
Учні комунальних ЗЗСО,	2 312	183	75 253,4	32 549	411 221
з них у гірських населених пунктах	0				
у тому числі поділ класів на групи			1 067,9		
Учні спеціальних ЗЗСО (класів)	0	0	0,0		
з них у гірських населених пунктах	0				
у тому числі поділ класів на групи			0,0		
Учні НРЦ,	0	35	0,0		
з них у гірських населених пунктах	0				
Учні класів з вечірньою формою	0	0	0,0		
Вихованці інтернатів	0		0,0		
Вихованці спеціальних інтернатів	0		0,0		
Вихованці НРЦ	0		0,0		
Асистенти в інклюзивних класах	25	19	3 476,6	139 063	182 978
Учні ЗП(П-Т)О	0	0	0,0		
Студенти ЗФПО і коледжів	0				
Інклюзивно-ресурсні центри	0 ІРЦ		0,0		
Учні приватних ЗЗСО	0	0	0,0		
Простій: немає вчителів на простої			0,0		
Простій: немає ІРЦ на простої			0,0		
<b>Магдалинівська ТГ</b>	<b>2 312</b>	<b>218</b>	<b>78 730,0</b>		

**Детальний розрахунок обсягу освітньої субвенції для Магдалинівської селищної територіальної громади**

**Коефіцієнти, що застосовуються для Магдалинівської селищної територіальної громади**

Розрахункова наповненість класів	13,5
Коефіцієнт Кіпп для денних ЗЗСО	0,480
Розподіл на одного учня для педагогічних працівників, які не проводять уроки (денні ЗЗСО), грн	5 525
Коефіцієнт Кіпп для вечірньої форми здобуття освіти	0,480
Розподіл на одного учня для педагогічних працівників, які не проводять уроки (вечірні ЗЗСО), грн	5 525
Коефіцієнт поділу класів на групи при вивченні окремих предметів для учнів групи І	1,017
Коефіцієнт поділу класів на групи при вивченні окремих предметів для учнів групи ІІ	1,047
Коефіцієнт скорочення	0,89

**Коефіцієнти та нормативи для всіх засновників шкіл**

Норматив бюджетної забезпеченості (грн)	11 510,4
Річна заробітна плата вчителів з нарахуваннями (тис. грн)	247,7
Річна заробітна плата асистентів вчителів з нарахуваннями (тис. грн)	217,0
Річна заробітна плата педагогічних працівників ІРЦ з нарахуваннями (тис. грн)	288,4
Річна заробітна плата педагогічних працівників на простой (тис. грн)	128,0
Сума для ІРЦ (тис. грн)	2 350,3
Сума для ІРЦ на простой (тис. грн)	1 272,9
Розрахункова наповненість спеціальних класів (також приватних НРЦ)	9
Розрахункова наповненість класів НРЦ	6
Коефіцієнт Кіпп для приватних ЗЗСО, грн	0,23

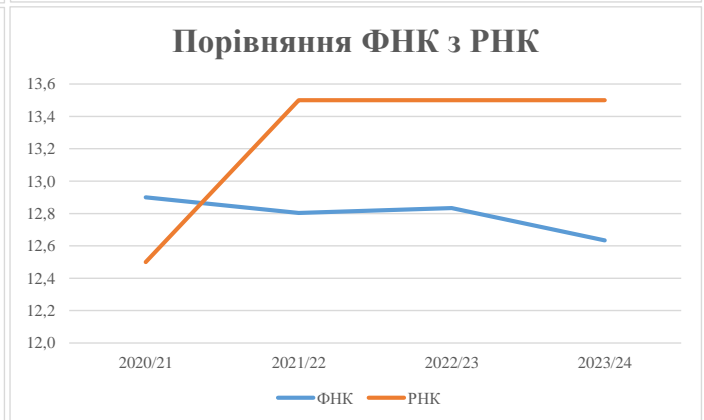
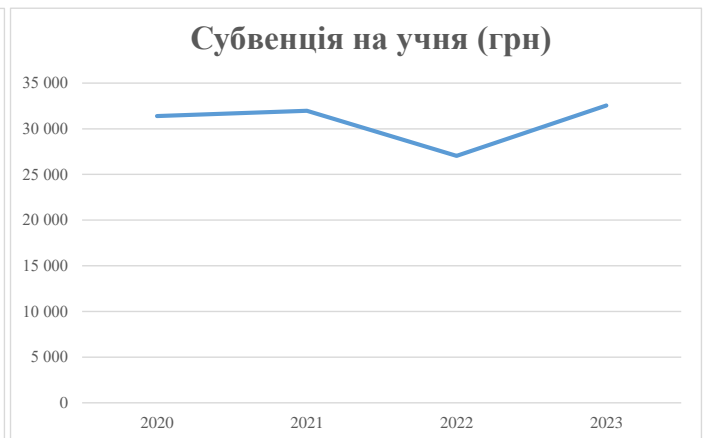
Рівень освіти/ Тип закладу	К-ть учнів	З них учнів гірських населених пунктах	Фактична к-ть класів	Розра- хункова напов- неність класу (групи)	Розра- хункова к-ть класів (груп)	К-ть годин навчального плану	К-ть необхідних годин у тиждень	К-ть ставок	Зарплати вчителів, тис. грн	Розподіл на одного учня, для педагогічних працівників, які не проводять уроки, грн	Зарплата педагогічного персоналу, що не проводить уроки, тис. грн	Зарплата разом (без надбавки за гірську місцевість, без поділу на групи), тис. грн	Коефіцієнт поділу класів на групи	К-ть ставок вчителів для поділу класів на групи	Зарплата персоналу, що проводить уроки у групах при поділі класів, тис. грн	Зарплата педагогічного персоналу разом (без надбавки за гірську місцевість), тис. грн	Відсоток учнів гірських ЗЗСО	Надбавка для гірської місцевості	Субвенція всього після застосування коефіцієнта 0,89, тис. грн
Назва колонки	А	Б	В	Г	Г	Д	Е	Є	Ж	З	И	І	І	Й	К	Л	М	Н	О
Як розраховано	АКОМ	АКОМ	АКОМ	Формула	А / Г	Формула	Г * Д	Е / 18	Є * 247,72	Формула	А * 3 / 1000	Ж + И	Формула - І	Є (сума ставок) * І	Й * 247,72	І (сума зарплат) + К	Б / А (сума учнів)	0,25 * М * Л	(Л+Н) * 0,89
<b>Учні комунальних ЗЗСО</b>																			
Початкова (1-4)	835		69	13,5	62	23	1 426	79,2	19 625	5 525	4 613	24 239							
Базова (5-9)	1 138	0	85	13,5	85	32,7	2 780	154,4	38 253	5 525	6 287	44 540	0,017	4,8	1 200	84 554			75 253,4
Старша (10-11)	339		29	13,5	26	35,5	923	51,3	12 703	5 525	1 873	14 576							
Простий вчителів	0																		0,0
<b>Учні спеціальних класів, спеціальних шкіл</b>																			
Початкова (1-4)	0		0	9	0	36													
Базова (5-9)	0	0	0	9	0	36							0,047	0,0	0	0			0,0
Старша (10-11)	0		0	9	0	36													
<b>Учні навчально-реабілітаційних центрів</b>																			
Початкова (1-4)	0		0	6	0	36				5 525									
Базова (5-9)	0	0	0	6	0	36				5 525			0,047	0,0	0	0			0,0
Старша (10-11)	0		0	6	0	36				5 525									
<b>Учні, які проживають в пансіонах (кількість ставок = кількість груп * 2)</b>																			
Загальні пансіони	0	0		20	0														0,0
Спеціальні пансіони	0			9	0														0,0
НРЦ	0		0	6	0														0,0
<b>Інклюзивні класи</b>																			
Інклюзивна	25	0	19		18			18,0	3 906			3 906					0,0%	0	3 476,6
<b>Учні класів з вечірньою формою здобуття освіти</b>																			
Вечірня форма	0		0	16		23													0,0
<b>Заклади професійної (професійно-технічної) освіти</b>																			
ПТНЗ	0		0	26															0,0
<b>Разом</b>	<b>2 312</b>		<b>183</b>		<b>173</b>		<b>5 129</b>	<b>302,9</b>	<b>74 487</b>		<b>12 774</b>	<b>87 261</b>							<b>78 730,0</b>

## Історичні дані щодо учнів комунальних ЗЗСО Магдалинівської селищної територіальної громади

Фактичні значення за навчальні роки	2020/21	2021/22	2022/23	2023/24
Кількість учнів ЗЗСО	2 322	2 279	2 335	2 312
ФНК	12,9	12,8	12,8	12,6
РНК	12,5	13,5	13,5	13,5
Кількість ЗЗСО	16	16	16	15
Середня наповнюваність ЗЗСО	145	142	146	154

Дані за бюджетні роки	2021	2022	2023	2024
Обсяг субвенції (тис. грн)	72 880,5	72 852,1	63 123,1	75 253,4
Субвенція на учня (грн)	31 387	31 967	27 033	32 549

Зміна за роками	2020/21	2021/22	2022/23	2023/24
Учні (%)		-1,9%	2,5%	-1,0%
Субвенція (%)		0,0%	-13,4%	19,2%
Субвенція на учня (%)		1,8%	-15,4%	20,4%
ФНК		-0,10	0,03	-0,20



## Мережа ЗЗСО Магдалинівської селищної територіальної громади

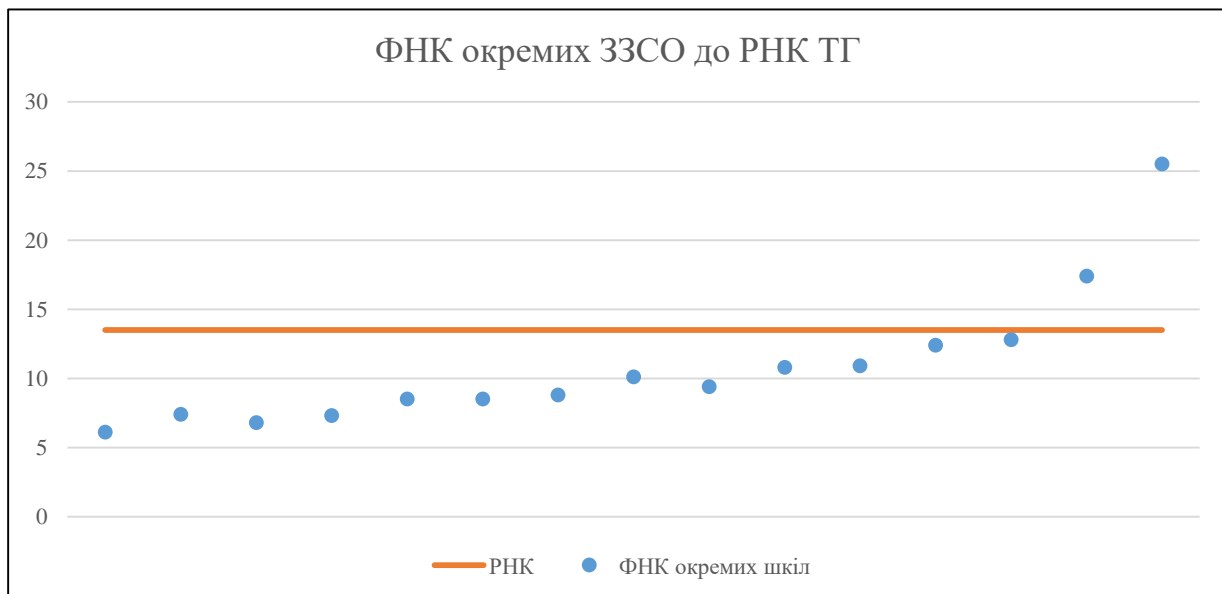
	ЗЗСО		Учні		ФНК
	кількість	відсоток	кількість	відсоток	кількість
Звичайний ЗЗСО	13	86,7%	1 441	62,3%	10,1
Опорний ЗЗСО	1	6,7%	816	35,3%	25,5
Філія ЗЗСО	1	6,7%	55	2,4%	6,1
Загалом	15	100,0%	2 312	100,0%	12,6

Філії на один опорний ЗЗСО 

1,0
-----

	ЗЗСО		Учні		ФНК
	кількість	відсоток	кількість	відсоток	кількість
<b>ЗЗСО крім спеціальних та НРЦ</b>					
ЗЗСО з ФНК більш ніж 14,5 (РНК + 1)	2	13,3%	1 025	44,3%	23,3
ЗЗСО з ФНК від 12,5 до 14,5	1	6,7%	141	6,1%	12,8
ЗЗСО з ФНК менш ніж 12,5 (РНК - 1)	12	80,0%	1 146	49,6%	9,0
ЗЗСО без класів					
Загалом (крім спеціальних та НРЦ)	15	100,0%	2 312	100,0%	12,6

	ЗЗСО		Учні		ФНК
	кількість	відсоток	кількість	відсоток	кількість
Менше 20 учнів					
Від 20 до 50 учнів					
Від 50 до 100 учнів	7	46,7%	567	24,5%	7,7
Від 100 до 200 учнів	6	40,0%	720	31,1%	11,1
Від 200 до 300 учнів	1	6,7%	209	9,0%	17,4
Від 300 до 400 учнів					
Від 400 до 600 учнів					
Від 600 до 800 учнів					
Від 800 до 1000 учнів	1	6,7%	816	35,3%	25,5
Від 1000 до 1500 учнів					
Більше 1500 учнів					
Загалом	15	100,0%	2 312	100,0%	12,6



На графіку школи упорядковані за збільшенням наповнюваності

**Перелік закладів загальної середньої освіти Магдалинівської селищної територіальної громади**  
**РНК = 13,5, ФНК = 12,63**

↑	ЗЗСО з ФНК більш ніж 14,5 (РНК + 1)
↔	ЗЗСО з ФНК від 12,5 до 14,5
↓	ЗЗСО з ФНК менш ніж 12,5 (РНК - 1)
—	ЗЗСО без класів

ID в АІКОМ	Назва ЗЗСО	Факт. ступінь	Статус	ID в АІКОМ опорного ЗЗСО	Кількість учнів	з них за індивід. формою	Кількість класів	ФНК	
2803	Магдалинівський Ліцей	I-III	Опорна		816	2	32	25,5	↑
3383	Котовський ліцей	I-III			209		12	17,4	↑
2838	Жданівський ліцей	I-III			141		11	12,8	↔
3391	Поливанівський ліцей	I-III			136		11	12,4	↓
3381	Казначейський ліцей ім. Якова Губи	I-III			120		11	10,9	↓
3389	Очеретуватівський ліцей	I-III			119	1	11	10,8	↓
3388	Оленівський ліцей	I-III			101		10	10,1	↓
3392	Почино-Софіївський ліцей	I-III			103		11	9,4	↓
3386	Новопетрівський ліцей	I-III			97		11	8,8	↓
3385	Мар'їнський ліцей	I-III			93		11	8,5	↓
3398	Шевченківський ліцей	I-III			93		11	8,5	↓
3397	Шевський ліцей	I-III			74	2	10	7,4	↓
2805	Кільченський ліцей	I-III			80		11	7,3	↓
3390	Першотравенський ліцей	I-III			75	3	11	6,8	↓
3395	Топчинська гімназія	I-II	Філія	2803	55		9	6,1	↓