



ІНФОРМАЦІЙНА ДОВІДКА ЩОДО РОЗРАХУНКУ ОБСЯГУ ОСВІТНЬОЇ СУБВЕНЦІЇ НА 2024 РІК

ГЛЕЮВАТСЬКА ТГ

Базова інформація про засновника:

Засновник	Глеюватська сільська територіальна громада		
Код бюджету	0456300000		
Область	Дніпропетровська	Фактична наповнюваність класів	12,9
Тип	Сільська ТГ	Розрахункова наповнюваність класів	13,0
Площа (км ²)	326,6	Щільність учнів (учнів на км ²)	1,7
Населення (осіб, 2022)	7 675	Сільське населення (%)	100,0
Сільське населення (осіб, 2022)	7 675		

Підсумки розподілу субвенції на 2024 рік:

	К-ть учнів (факт)	К-ть класів (факт)	Сума (тис. грн)	На учня (грн)	На клас (грн)
Учні комунальних ЗЗСО,	554	43	18 946,5	34 199	440 615
з них у гірських населених пунктах	0				
у тому числі поділ класів на групи			266,4		
Учні спеціальних ЗЗСО (класів)	0	0	0,0		
з них у гірських населених пунктах	0				
у тому числі поділ класів на групи			0,0		
Учні НРЦ,	0	35	0,0		
з них у гірських населених пунктах	0				
Учні класів з вечірньою формою	0	0	0,0		
Вихованці інтернатів	0		0,0		
Вихованці спеціальних інтернатів	0		0,0		
Вихованці НРЦ	0		0,0		
Асистенти в інклюзивних класах	10	8	1 545,1	154 514	193 143
Учні ЗП(П-Т)О	0	0	0,0		
Студенти ЗФПО і коледжів	0				
Інклюзивно-ресурсні центри	0 ІРЦ		0,0		
Учні приватних ЗЗСО	0	0	0,0		
Простій: немає вчителів на простой			0,0		
Простій: немає ІРЦ на простой			0,0		
Глеюватська ТГ	554	78	20 491,6		

Детальний розрахунок обсягу освітньої субвенції для Глеюватської сільської територіальної громади

Коефіцієнти, що застосовуються для Глеюватської сільської територіальної громади

Розрахунок наповнюваність класів	13,0
Коефіцієнт Кіпп для денних ЗЗСО	0,530
Розподіл на одного учня для педагогічних працівників, які не проводять уроки (денні ЗЗСО), грн	6 101
Коефіцієнт Кіпп для вечірньої форми здобуття освіти	0,530
Розподіл на одного учня для педагогічних працівників, які не проводять уроки (вечірні ЗЗСО), грн	6 101
Коефіцієнт поділу класів на групи при вивченні окремих предметів для учнів групи I	1,017
Коефіцієнт поділу класів на групи при вивченні окремих предметів для учнів групи II	1,047
Коефіцієнт скорочення	0,89

Коефіцієнти та нормативи для всіх засновників шкіл

Норматив бюджетної забезпеченості (грн)	11 510,4
Річна заробітна плата вчителів з нарахуваннями (тис. грн)	247,7
Річна заробітна плата асистентів вчителів з нарахуваннями (тис. грн)	217,0
Річна заробітна плата педагогічних працівників ІРЦ з нарахуваннями (тис. грн)	288,4
Річна заробітна плата педагогічних працівників на простій (тис. грн)	128,0
Сума для ІРЦ (тис. грн)	2 350,3
Сума для ІРЦ на простій (тис. грн)	1 272,9
Розрахунок наповнюваність спеціальних класів (також приватних НРЦ)	9
Розрахунок наповнюваність класів НРЦ	6
Коефіцієнт Кіпп для приватних ЗЗСО, грн	0,23

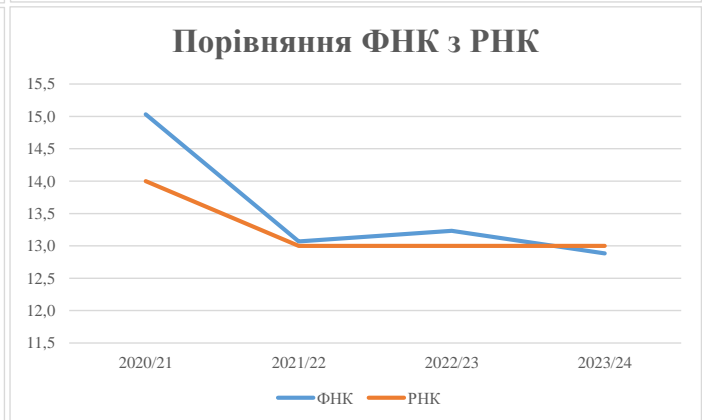
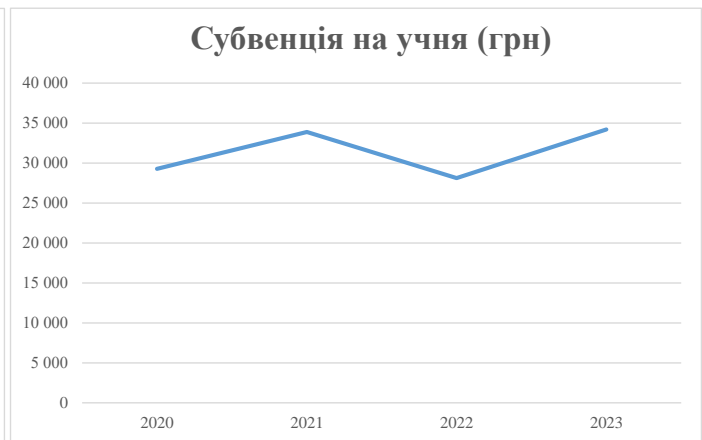
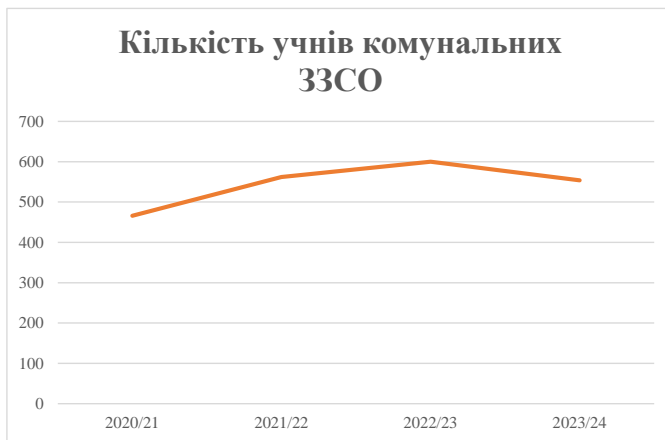
Рівень освіти/ Тип закладу	К-ть учнів	З них учнів гірських населених пунктах	Фактична к-ть класів	Розра- хункова напов- нюваність класу (групи)	Розра- хункова к-ть класів (груп)	К-ть годин навчального плану	К-ть необхідних годин у тиждень	К-ть ставок	Зарплати вчителів, тис. грн	Розподіл на одного учня, для педагогічних працівників, які не проводять уроки, грн	Зарплата педагогічного персоналу, що не проводить уроки, тис. грн	Зарплата разом (без надбавки за гірську місцевість, без поділу на групи), тис. грн	Коефіцієнт поділу класів на групи	К-ть ставок вчителів для поділу класів на групи	Зарплата персоналу, що проводить уроки у групах при поділі класів, тис. грн	Зарплата педагогічного персоналу разом (без надбавки за гірську місцевість), тис. грн	Відсоток учнів гірських ЗЗСО	Надбавка для гірської місцевості	Субвенція всього після застосування коефіцієнта 0,89, тис. грн
Назва колонки	A	B	B	Г	Г	Д	Е	Є	Ж	З	И	І	І	Й	К	Л	М	Н	О
Як розраховано	АКОМ	АКОМ	АКОМ	Формула	A / Г	Формула	Г * Д	Е / 18	Є * 247,72	Формула	A * 3 / 1000	Ж + И	Формула - I	Є (сума ставок) * I	Й * 247,72	I (сума зарплат) + К	Б / А (сума учнів)	0,25 * М * Л	(Л+Н) * 0,89
Учні комунальних ЗЗСО																			
Початкова (1-4)	217		20	13,0	17	23	391	21,7	5 381	6 101	1 324	6 705							
Базова (5-9)	321	0	21	13,0	25	32,7	818	45,4	11 251	6 101	1 958	13 209	0,017	1,2	299	21 288			18 946,5
Старша (10-11)	16		2	13,0	2	35,5	71	3,9	977	6 101	98	1 075							
Простий вчителів	0																		0,0
Учні спеціальних класів, спеціальних шкіл																			
Початкова (1-4)	0		0	9	0	36													
Базова (5-9)	0	0	0	9	0	36							0,047	0,0	0	0			0,0
Старша (10-11)	0		0	9	0	36													
Учні навчально-реабілітаційних центрів																			
Початкова (1-4)	0		0	6	0	36				6 101									
Базова (5-9)	0	0	0	6	0	36				6 101			0,047	0,0	0	0			0,0
Старша (10-11)	0		0	6	0	36				6 101									
Учні, які проживають в пансіонах (кількість ставок = кількість груп * 2)																			
Загальні пансіони	0	0		20	0														0,0
Спеціальні пансіони	0	0		9	0														0,0
НРЦ	0	0		6	0														0,0
Інклюзивні класи																			
Інклюзивна	10	0	8		8			8,0	1 736			1 736					0,0%	0	1 545,1
Учні класів з вечірньою формою здобуття освіти																			
Вечірня форма	0	0	0	16		23													0,0
Заклади професійної (професійно-технічної) освіти																			
ПТНЗ	0	0	0	26															0,0
Разом	554		43		44			1 280	79,1	19 345		3 380	22 725						20 491,6

Історичні дані щодо учнів комунальних ЗЗСО Глеюватської сільської територіальної громади

Фактичні значення за навчальні роки	2020/21	2021/22	2022/23	2023/24
Кількість учнів ЗЗСО	466	562	600	554
ФНК	15,0	13,1	13,2	12,9
РНК	14,0	13,0	13,0	13,0
Кількість ЗЗСО	5	5	5	5
Середня наповнюваність ЗЗСО	93	112	120	111

Дані за бюджетні роки	2021	2022	2023	2024
Обсяг субвенції (тис. грн)	13 645,6	19 044,3	16 869,5	18 946,4
Субвенція на учня (грн)	29 282	33 887	28 116	34 199

Зміна за роками	2020/21	2021/22	2022/23	2023/24
Учні (%)		20,6%	6,8%	-7,7%
Субвенція (%)		39,6%	-11,4%	12,3%
Субвенція на учня (%)		15,7%	-17,0%	21,6%
ФНК		-1,96	0,16	-0,35



Мережа ЗЗСО Глеюватської сільської територіальної громади

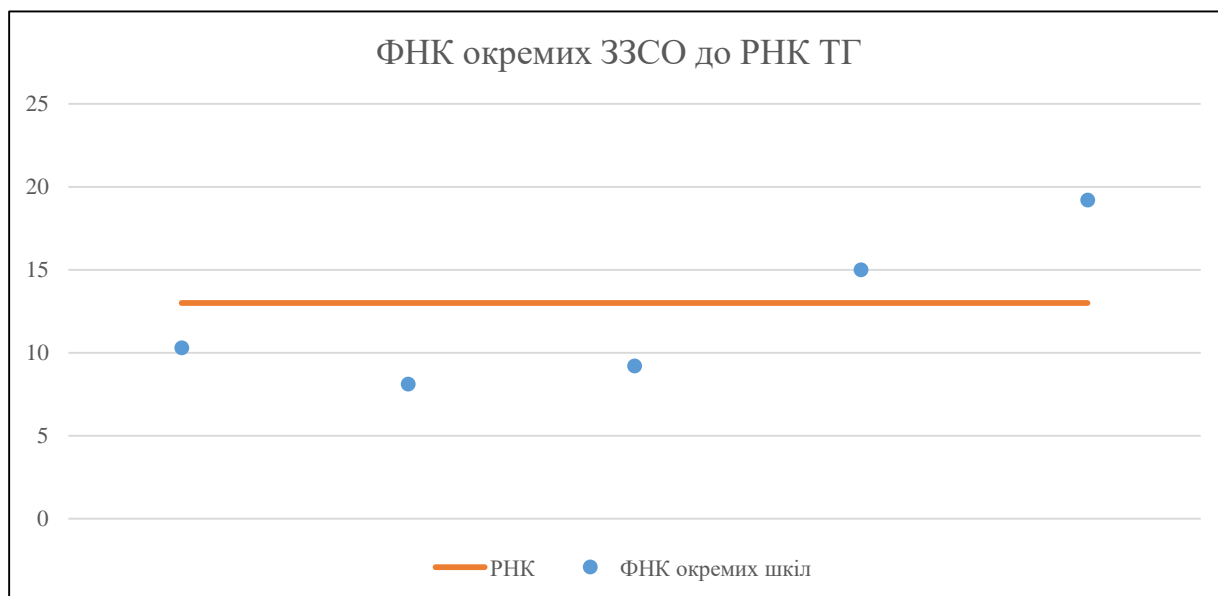
	ЗЗСО		Учні		ФНК
	кількість	відсоток	кількість	відсоток	кількість
Звичайний ЗЗСО	2	40,0%	275	49,6%	14,5
Опорний ЗЗСО	1	20,0%	165	29,8%	15,0
Філія ЗЗСО	2	40,0%	114	20,6%	8,8
Загалом	5	100,0%	554	100,0%	12,9

Філії на один опорний ЗЗСО

2,0

	ЗЗСО		Учні		ФНК
	кількість	відсоток	кількість	відсоток	кількість
ЗЗСО крім спеціальних та НРЦ					
ЗЗСО з ФНК більш ніж 14 (РНК + 1)	2	40,0%	357	64,4%	17,0
ЗЗСО з ФНК від 12 до 14					
ЗЗСО з ФНК менш ніж 12 (РНК - 1)	3	60,0%	197	35,6%	9,0
ЗЗСО без класів					
Загалом (крім спеціальних та НРЦ)	5	100,0%	554	100,0%	12,9

	ЗЗСО		Учні		ФНК
	кількість	відсоток	кількість	відсоток	кількість
Менше 20 учнів					
Від 20 до 50 учнів	1	20,0%	41	7,4%	10,3
Від 50 до 100 учнів	2	40,0%	156	28,2%	8,7
Від 100 до 200 учнів	2	40,0%	357	64,4%	17,0
Від 200 до 300 учнів					
Від 300 до 400 учнів					
Від 400 до 600 учнів					
Від 600 до 800 учнів					
Від 800 до 1000 учнів					
Від 1000 до 1500 учнів					
Більше 1500 учнів					
Загалом	5	100,0%	554	100,0%	12,9



На графіку школи упорядковані за збільшенням наповнюваності

**Перелік закладів загальної середньої освіти Глеюватської сільської територіальної громади
РНК = 13, ФНК = 12,88**

↑	ЗЗСО з ФНК більш ніж 14 (РНК + 1)
↔	ЗЗСО з ФНК від 12 до 14
↓	ЗЗСО з ФНК менш ніж 12 (РНК - 1)
—	ЗЗСО без класів

ІД в АІКОМ	Назва ЗЗСО	Факт. ступінь	Статус	ІД в АІКОМ опорного ЗЗСО	Кількість учнів	з них за індивід. формою	Кількість класів	ФНК	
3828	Глеюватська гімназія	І-ІІ			192	3	10	19,2	↑
3833	Червонозабійницький ліцей	І-ІІІ	Опорна		165		11	15	↑
3826	Шевченківська початкова школа	І	Філія	3833	41		4	10,3	↓
3751	Недайводська гімназія	І-ІІ			83	1	9	9,2	↓
3825	Зеленопільська гімназія	І-ІІ	Філія	3833	73	1	9	8,1	↓