



ІНФОРМАЦІЙНА ДОВІДКА ЩОДО РОЗРАХУНКУ ОБСЯГУ ОСВІТНЬОЇ СУБВЕНЦІЇ НА 2024 РІК

МАРГАНЕЦЬКА ТГ

Базова інформація про засновника:

Засновник	Марганецька міська територіальна громада		
Код бюджету	0456100000		
Область	Дніпропетровська	Фактична наповнюваність класів	23,7
Тип	Міська ТГ	Розрахункова наповнюваність класів	24,5
Площа (км ²)	204,7	Щільність учнів (учнів на км ²)	19,3
Населення (осіб, 2022)	48 474	Сільське населення (%)	5,0
Сільське населення (осіб, 2022)	2 410		

Підсумки розподілу субвенції на 2024 рік:

	К-ть учнів (факт)	К-ть класів (факт)	Сума (тис. грн)	На учня (грн)	На клас (грн)
Учні комунальних ЗЗСО,	3 942	166	74 826,9	18 982	450 765
з них у гірських населених пунктах	0				
у тому числі поділ класів на групи			5 958,1		
Учні спеціальних ЗЗСО (класів)	0	0	0,0		
з них у гірських населених пунктах	0				
у тому числі поділ класів на групи			0,0		
Учні НРЦ,	0	35	0,0		
з них у гірських населених пунктах	0				
Учні класів з вечірньою формою	28	2	563,4	20 123	281 717
Вихованці інтернатів	0		0,0		
Вихованці спеціальних інтернатів	0		0,0		
Вихованці НРЦ	0		0,0		
Асистенти в інклюзивних класах	71	48	9 077,7	127 855	189 119
Учні ЗП(П-Т)О	0	0	0,0		
Студенти ЗФПО і коледжів	0				
Інклюзивно-ресурсні центри	0 ІРЦ		0,0		
Учні приватних ЗЗСО	0	0	0,0		
Простій: немає вчителів на простої			0,0		
Простій: немає ІРЦ на простої			0,0		
Марганецька ТГ	3 970	203	84 468,1		

Детальний розрахунок обсягу освітньої субвенції для Марганецької міської територіальної громади

Коефіцієнти, що застосовуються для Марганецької міської територіальної громади

Розрахункова наповненість класів	24,5
Коефіцієнт Кіпп для денних ЗЗСО	0,230
Розподіл на одного учня для педагогічних працівників, які не проводять уроки (денні ЗЗСО), грн	2 647
Коефіцієнт Кіпп для вечірньої форми здобуття освіти	0,230
Розподіл на одного учня для педагогічних працівників, які не проводять уроки (вечірні ЗЗСО), грн	2 647
Коефіцієнт поділу класів на групи при вивченні окремих предметів для учнів групи І	1,100
Коефіцієнт поділу класів на групи при вивченні окремих предметів для учнів групи ІІ	1,047
Коефіцієнт скорочення	0,89

Коефіцієнти та нормативи для всіх засновників шкіл

Норматив бюджетної забезпеченості (грн)	11 510,4
Річна заробітна плата вчителів з нарахуваннями (тис. грн)	247,7
Річна заробітна плата асистентів вчителів з нарахуваннями (тис. грн)	217,0
Річна заробітна плата педагогічних працівників ІРЦ з нарахуваннями (тис. грн)	288,4
Річна заробітна плата педагогічних працівників на простій (тис. грн)	128,0
Сума для ІРЦ (тис. грн)	2 350,3
Сума для ІРЦ на простій (тис. грн)	1 272,9
Розрахункова наповненість спеціальних класів (також приватних НРЦ)	9
Розрахункова наповненість класів НРЦ	6
Коефіцієнт Кіпп для приватних ЗЗСО, грн	0,23

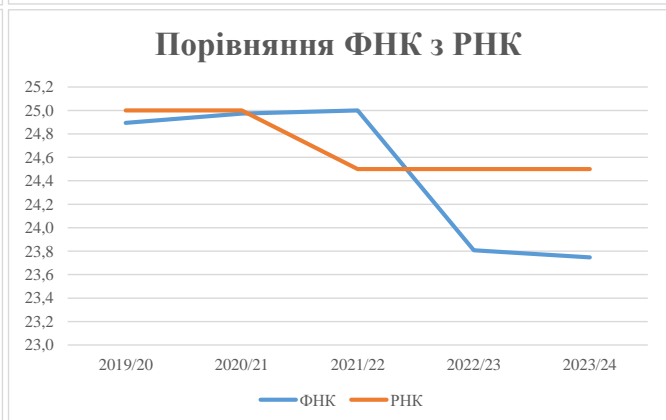
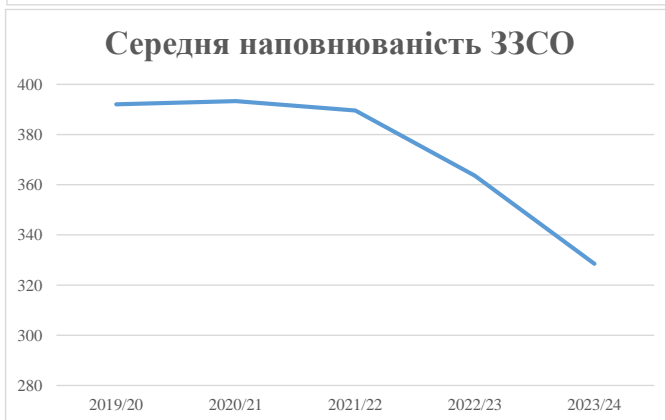
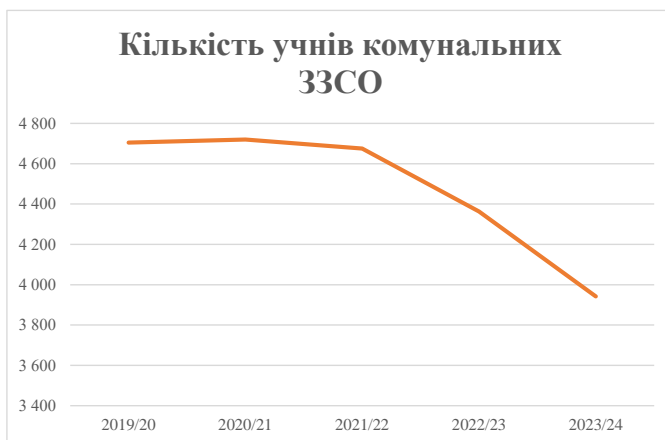
Рівень освіти/ Тип закладу	К-ть учнів	З них учнів гірських населених пунктах	Фактична к-ть класів	Розра- хункова напов- неність класу (групи)	Розра- хункова к-ть класів (груп)	К-ть годин навчального плану	К-ть необхідних годин у тиждень	К-ть ставок	Зарплати вчителів, тис. грн	Розподіл на одного учня, для педагогічних працівників, які не проводять уроки, грн	Зарплата педагогічного персоналу, що не проводить уроки, тис. грн	Зарплата разом (без надбавки за гірську місцевість, без поділу на групи), тис. грн	Коефіцієнт поділу класів на групи	К-ть ставок вчителів для поділу класів на групи	Зарплата персоналу, що проводить уроки у групах при поділі класів, тис. грн	Зарплата педагогічного персоналу разом (без надбавки за гірську місцевість), тис. грн	Відсоток учнів гірських ЗЗСО	Надбавка для гірської місцевості	Субвенція всього після застосування коефіцієнта 0,89, тис. грн	
Назва колонки	А	Б	В	Г	Г	Д	Е	Є	Ж	З	И	І	І	Й	К	Л	М	Н	О	
Як розраховано	АКОМ	АКОМ	АКОМ	Формула	А / Г	Формула	Г * Д	Е / 18	Є * 247,72	Формула	А * 3 / 1000	Ж + И	Формула - І	Є (сума ставок) * І	Й * 247,72	І (сума зарплат) / К	Б / А (сума учнів)	0,25 * М * Л	(Л+Н) * 0,89	
Учні комунальних ЗЗСО																				
Початкова (1-4)	1 245		57	24,5	51	23	1 173	65,2	16 143	2 647	3 296	19 439								
Базова (5-9)	2 163	0	89	24,5	89	32,7	2 910	161,7	40 053	2 647	5 726	45 779	0,100	27,0	6 694	84 075			74 826,9	
Старша (10-11)	534		20	24,5	22	35,5	781	43,4	10 748	2 647	1 414	12 162								
Простий вчителів	0																			0,0
Учні спеціальних класів, спеціальних шкіл																				
Початкова (1-4)	0		0	9	0	36														
Базова (5-9)	0	0	0	9	0	36							0,047	0,0	0	0				0,0
Старша (10-11)	0		0	9	0	36														
Учні навчально-реабілітаційних центрів																				
Початкова (1-4)	0		0	6	0	36				2 647										
Базова (5-9)	0	0	0	6	0	36				2 647			0,047	0,0	0	0				0,0
Старша (10-11)	0		0	6	0	36				2 647										
Учні, які проживають в пансіонах (кількість ставок = кількість груп * 2)																				
Загальні пансіони	0	0		20	0															0,0
Спеціальні пансіони	0	0		9	0															0,0
НРЦ	0	0		6	0															0,0
Інклюзивні класи																				
Інклюзивна	71	0	48		47			47,0	10 200			10 200						0,0%	0	9 077,7
Учні класів з вечірньою формою здобуття освіти																				
Вечірня форма	28	0	2	16	2	23	46	2,6	633			633								563,4
Заклади професійної (професійно-технічної) освіти																				
ПТНЗ	0	0		26																0,0
Разом	3 970		168		164		4 910	319,8	77 777		10 436	88 213								84 468,1

Історичні дані щодо учнів комунальних ЗЗСО Марганецької міської територіальної громади

Фактичні значення за навчальні роки	2019/20	2020/21	2021/22	2022/23	2023/24
Кількість учнів ЗЗСО	4 705	4 720	4 675	4 363	3 942
ФНК	24,9	25,0	25,0	23,8	23,7
РНК	25,0	25,0	24,5	24,5	24,5
Кількість ЗЗСО	12	12	12	12	12
Середня наповнюваність ЗЗСО	392	393	390	364	329

Дані за бюджетні роки	2020	2021	2022	2023	2024
Обсяг субвенції (тис. грн)	61 066,4	79 006,8	86 248,7	68 311,5	74 826,9
Субвенція на учня (грн)	12 979	16 739	18 449	15 657	18 982

Зміна за роками	2020/21	2021/22	2022/23	2023/24
Учні (%)	0,3%	-1,0%	-6,7%	-9,6%
Субвенція (%)	29,4%	9,2%	-20,8%	9,5%
Субвенція на учня (%)	29,0%	10,2%	-15,1%	21,2%
ФНК	0,08	0,03	-1,19	-0,06

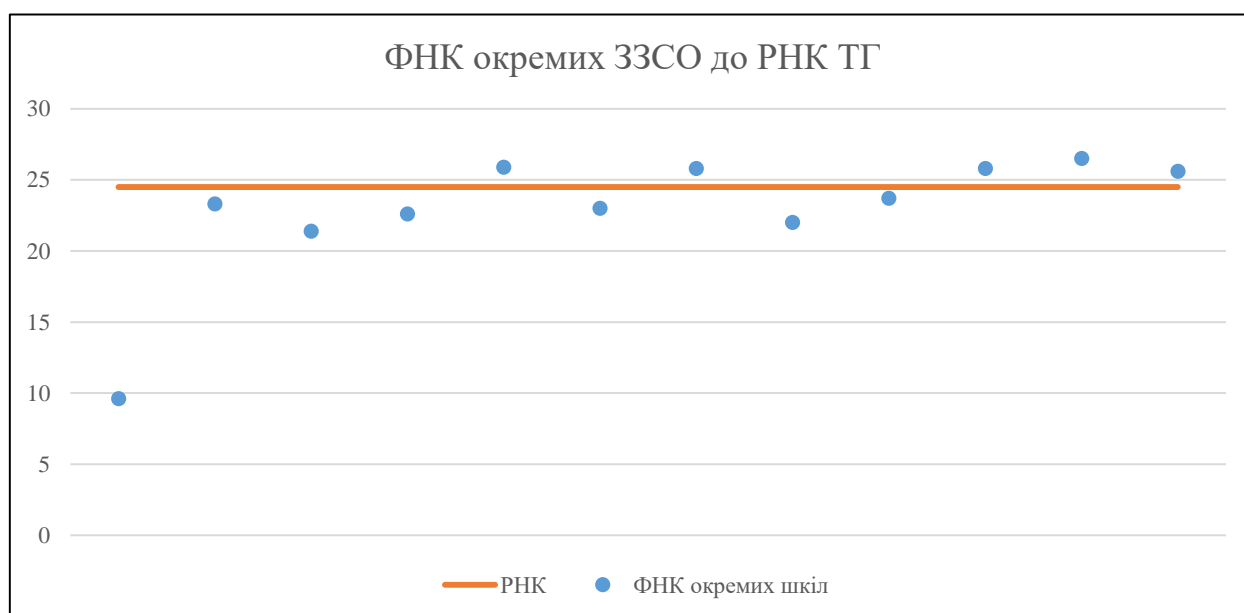


Мережа ЗЗСО Марганецької міської територіальної громади

	ЗЗСО		Учні		ФНК
	кількість	відсоток	кількість	відсоток	кількість
Звичайний ЗЗСО	12	100,0%	3 970	100,0%	23,6
Опорний ЗЗСО					
Філія ЗЗСО					
Загалом	12	100,0%	3 970	100,0%	23,6

ЗЗСО крім спеціальних та НРЦ	ЗЗСО		Учні		ФНК
	кількість	відсоток	кількість	відсоток	кількість
ЗЗСО з ФНК більш ніж 25,5 (РНК + 1)	5	41,7%	2 204	55,5%	25,9
ЗЗСО з ФНК від 23,5 до 25,5	1	8,3%	427	10,8%	23,7
ЗЗСО з ФНК менш ніж 23,5 (РНК - 1)	6	50,0%	1 339	33,7%	20,6
ЗЗСО без класів					
Загалом (крім спеціальних та НРЦ)	12	100,0%	3 970	100,0%	23,6

	ЗЗСО		Учні		ФНК
	кількість	відсоток	кількість	відсоток	кількість
Менше 20 учнів					
Від 20 до 50 учнів					
Від 50 до 100 учнів	2	16,7%	179	4,5%	13,8
Від 100 до 200 учнів	1	8,3%	193	4,9%	21,4
Від 200 до 300 учнів	2	16,7%	508	12,8%	24,2
Від 300 до 400 учнів	3	25,0%	1 053	26,5%	23,4
Від 400 до 600 учнів	3	25,0%	1 422	35,8%	25,4
Від 600 до 800 учнів	1	8,3%	615	15,5%	25,6
Від 800 до 1000 учнів					
Від 1000 до 1500 учнів					
Більше 1500 учнів					
Загалом	12	100,0%	3 970	100,0%	23,6



На графіку школи упорядковані за збільшенням наповнюваності

**Перелік закладів загальної середньої освіти Марганецької міської територіальної громади
РНК = 24,5, ФНК = 23,63**

↑	ЗЗСО з ФНК більш ніж 25,5 (РНК + 1)
↔	ЗЗСО з ФНК від 23,5 до 25,5
↓	ЗЗСО з ФНК менш ніж 23,5 (РНК - 1)
—	ЗЗСО без класів

ІД в АІКОМ	Назва ЗЗСО	Факт. ступінь	Статус	ІД в АІКОМ опорного ЗЗСО	Кількість учнів	з них за індивід. формою	Кількість класів	ФНК	
2752	Ліцей № 9	I-III			504	3	19	26,5	↑
2780	Ліцей №7	I-III			259	2	10	25,9	↑
2781	Марганецький ліцей №1 ім.Т.Шевченка	I-III			491	2	19	25,8	↑
2787	Марганецьки ліцей №12	I-III			335	4	13	25,8	↑
2760	Марганецький ліцей №10	I-III			615	5	24	25,6	↑
2778	Ліцей №2	I-III			427		18	23,7	↔
5270	МПШ № 8	I			93		4	23,3	↓
2790	Марганецький ліцей №3	I-III			322		14	23	↓
2782	Марганецький ліцей № 6	I-III			249	1	11	22,6	↓
2786	Марганецький ліцей №11	I-III			396		18	22	↓
2728	Марганецька гімназія №5	I-II			193	1	9	21,4	↓
2183	Добронадіївська гімназія №4 MMP	I-II			86		9	9,6	↓