



## ІНФОРМАЦІЙНА ДОВІДКА ЩОДО РОЗРАХУНКУ ОБСЯГУ ОСВІТНЬОЇ СУБВЕНЦІЇ НА 2024 РІК

### ЧУМАКІВСЬКА ТГ

#### Базова інформація про засновника:

Засновник	Чумаківська сільська територіальна громада		
Код бюджету	0456000000		
Область	Дніпропетровська	Фактична наповнюваність класів	14,2
Тип	Сільська ТГ	Розрахункова наповнюваність класів	14,5
Площа (км <sup>2</sup> )	190,7	Щільність учнів (учнів на км <sup>2</sup> )	2,4
Населення (осіб, 2022)	4 584	Сільське населення (%)	100,0
Сільське населення (осіб, 2022)	4 584		

#### Підсумки розподілу субвенції на 2024 рік:

	К-ть учнів (факт)	К-ть класів (факт)	Сума (тис. грн)	На учня (грн)	На клас (грн)
Учні комунальних ЗЗСО,	455	32	14 602,1	32 093	456 316
з них у гірських населених пунктах	0				
у тому числі поділ класів на групи			202,8		
Учні спеціальних ЗЗСО (класів)	0	0	0,0		
з них у гірських населених пунктах	0				
у тому числі поділ класів на групи			0,0		
Учні НРЦ,	0	35	0,0		
з них у гірських населених пунктах	0				
Учні класів з вечірньою формою	0	0	0,0		
Вихованці інтернатів	0		0,0		
Вихованці спеціальних інтернатів	0		0,0		
Вихованці НРЦ	0		0,0		
Асистенти в інклюзивних класах	0	0	0,0		
Учні ЗП(П-Т)О	0	0	0,0		
Студенти ЗФПО і коледжів	0				
Інклюзивно-ресурсні центри	0 ІРЦ		0,0		
Учні приватних ЗЗСО	0	0	0,0		
Простій: немає вчителів на простой			0,0		
Простій: немає ІРЦ на простой			0,0		
<b>Чумаківська ТГ</b>	<b>455</b>	<b>67</b>	<b>14 602,1</b>		

**Детальний розрахунок обсягу освітньої субвенції для Чумаківської сільської територіальної громади**

**Коефіцієнти, що застосовуються для Чумаківської сільської територіальної громади**

Розрахункова наповнюваність класів	14,5
Коефіцієнт Кіпп для денних ЗЗСО	0,530
Розподіл на одного учня для педагогічних працівників, які не проводять уроки (денні ЗЗСО), грн	6 101
Коефіцієнт Кіпп для вечірньої форми здобуття освіти	0,530
Розподіл на одного учня для педагогічних працівників, які не проводять уроки (вечірні ЗЗСО), грн	6 101
Коефіцієнт поділу класів на групи при вивченні окремих предметів для учнів групи І	1,017
Коефіцієнт поділу класів на групи при вивченні окремих предметів для учнів групи ІІ	1,047
Коефіцієнт скорочення	0,89

**Коефіцієнти та нормативи для всіх засновників шкіл**

Норматив бюджетної забезпеченості (грн)	11 510,4
Річна заробітна плата вчителів з нарахуваннями (тис. грн)	247,7
Річна заробітна плата асистентів вчителів з нарахуваннями (тис. грн)	217,0
Річна заробітна плата педагогічних працівників ІРЦ з нарахуваннями (тис. грн)	288,4
Річна заробітна плата педагогічних працівників на простій (тис. грн)	128,0
Сума для ІРЦ (тис. грн)	2 350,3
Сума для ІРЦ на простій (тис. грн)	1 272,9
Розрахункова наповнюваність спеціальних класів (також приватних НРЦ)	9
Розрахункова наповнюваність класів НРЦ	6
Коефіцієнт Кіпп для приватних ЗЗСО, грн	0,23

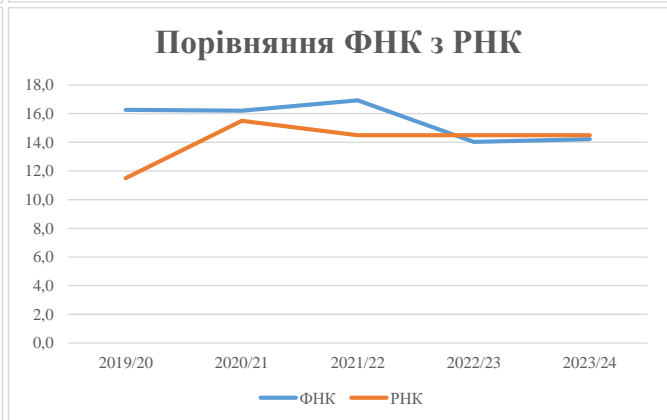
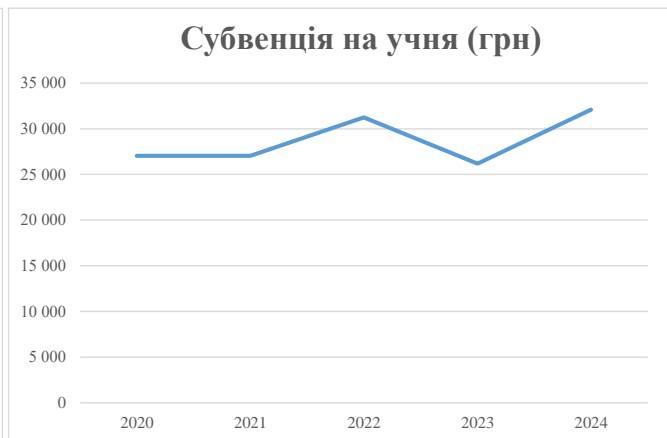
Рівень освіти/ Тип закладу	К-ть учнів	З них учнів гірських населених пунктах	Фактична к-ть класів	Розра- хункова напов- нюваність класів (групи)	Розра- хункова к-ть класів (груп)	К-ть годин навчального плану	К-ть необхідних годин у тиждень	К-ть ставок	Зарплати вчителів, тис. грн	Розподіл на одного учня, для педагогічних працівників, які не проводять уроки, грн	Зарплата педагогічного персоналу, що не проводить уроки, тис. грн	Зарплата разом (без надбавки за гірську місцевість, без поділу на групи), тис. грн	Коефіцієнт поділу класів на групи	К-ть ставок поділу класів на групи	Зарплата для персоналу, що проводить уроки у групах при поділі класів, тис. грн	Зарплата педагогічного персоналу разом (без надбавки за гірську місцевість), тис. грн	Відсоток учнів гірських ЗЗСО	Надбавка для гірської місцевості	Субвенція всього після застосування коефіцієнта 0,89, тис. грн
Назва колонки	А	Б	В	Г	Г	Д	Е	Є	Ж	З	И	І	І	Й	К	Л	М	Н	О
Як розраховано	АКОМ	АКОМ	АКОМ	Формула	А / Г	Формула	Г * Д	Е / 18	Є * 247,72	Формула	А * 3 / 1000	Ж + И	Формула - І	Є (сума ставок) * І	Й * 247,72	І (сума зарплат) + К	Б / А (сума учнів)	0,25 * М * Л	(Л+Н) * 0,89
<b>Учні комунальних ЗЗСО</b>																			
Початкова (1-4)	170		13	14,5	12	23	276	15,3	3 798	6 101	1 037	4 836							
Базова (5-9)	239	0	16	14,5	17	32,7	556	30,9	7 651	6 101	1 458	9 109	0,017	0,9	228	16 407			14 602,1
Старша (10-11)	46		3	14,5	4	35,5	142	7,9	1 954	6 101	281	2 235							
Простий вчителів	0																		0,0
<b>Учні спеціальних класів, спеціальних шкіл</b>																			
Початкова (1-4)	0		0	9	0	36													
Базова (5-9)	0	0	0	9	0	36							0,047	0,0	0	0			0,0
Старша (10-11)	0		0	9	0	36													
<b>Учні навчально-реабілітаційних центрів</b>																			
Початкова (1-4)	0		0	6	0	36				6 101									
Базова (5-9)	0	0	0	6	0	36				6 101			0,047	0,0	0	0			0,0
Старша (10-11)	0		0	6	0	36				6 101									
<b>Учні, які проживають в пансіонах (кількість ставок = кількість груп * 2)</b>																			
Загальні пансіони	0	0		20	0														0,0
Спеціальні пансіони	0	0		9	0														0,0
НРЦ	0	0		6	0														0,0
<b>Інклюзивні класи</b>																			
Інклюзивна	0		0		0														0,0
<b>Учні класів з вечірньою формою здобуття освіти</b>																			
Вечірня форма	0	0	0	16		23													0,0
<b>Заклади професійної (професійно-технічної) освіти</b>																			
ПТНЗ	0	0	0	26															0,0
<b>Разом</b>	<b>455</b>		<b>32</b>		<b>33</b>		<b>974</b>	<b>54,1</b>	<b>13 403</b>		<b>2 776</b>	<b>16 179</b>							<b>14 602,1</b>

## Історичні дані щодо учнів комунальних ЗЗСО Чумаківської сільської територіальної громади

Фактичні значення за навчальні роки	2019/20	2020/21	2021/22	2022/23	2023/24
Кількість учнів ЗЗСО	439	470	474	464	455
ФНК	16,3	16,2	16,9	14,0	14,2
РНК	11,5	15,5	14,5	14,5	14,5
Кількість ЗЗСО	3	3	3	3	3
Середня наповнюваність ЗЗСО	146	157	158	155	152

Дані за бюджетні роки	2020	2021	2022	2023	2024
Обсяг субвенції (тис. грн)	11 867,8	12 706,9	14 815,2	12 148,6	14 602,1
Субвенція на учня (грн)	27 034	27 036	31 256	26 182	32 093

Зміна за роками	2020/21	2021/22	2022/23	2023/24
Учні (%)	7,1%	0,9%	-2,1%	-1,9%
Субвенція (%)	7,1%	16,6%	-18,0%	20,2%
Субвенція на учня (%)	0,0%	15,6%	-16,2%	22,6%
ФНК	-0,05	0,72	-2,90	0,19

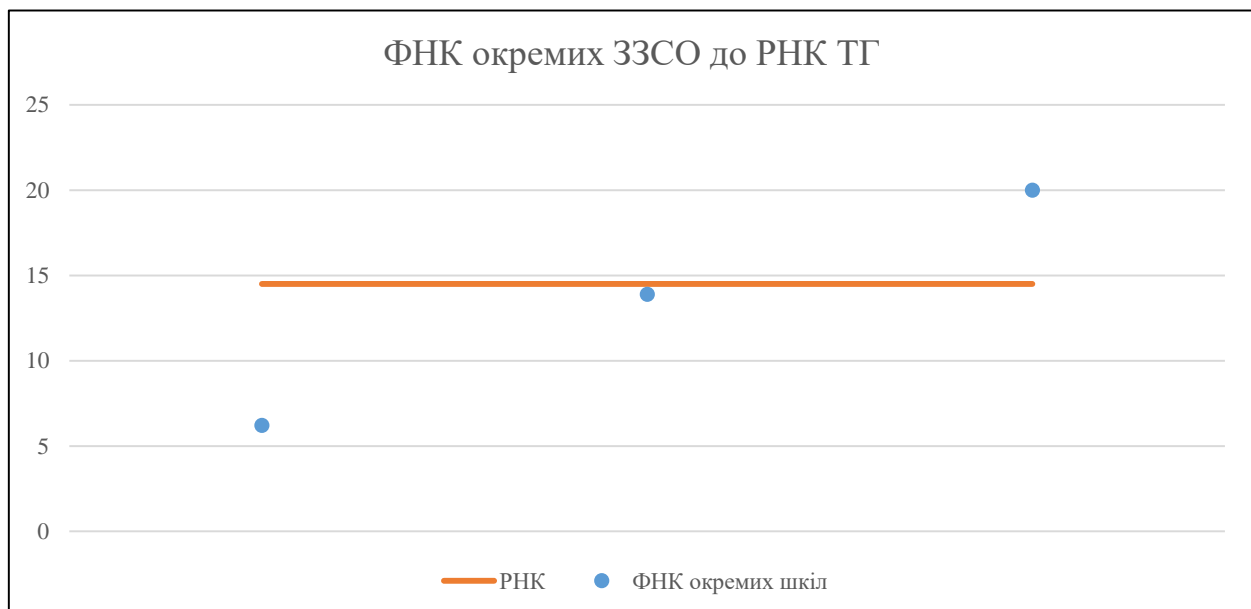


## Мережа ЗЗСО Чумаківської сільської територіальної громади

	ЗЗСО		Учні		ФНК
	кількість	відсоток	кількість	відсоток	кількість
Звичайний ЗЗСО	3	100,0%	455	100,0%	14,2
Опорний ЗЗСО					
Філія ЗЗСО					
Загалом	3	100,0%	455	100,0%	14,2

ЗЗСО крім спеціальних та НРЦ	ЗЗСО		Учні		ФНК
	кількість	відсоток	кількість	відсоток	кількість
ЗЗСО з ФНК більш ніж 15,5 (РНК + 1)	1	33,3%	260	57,1%	20,0
ЗЗСО з ФНК від 13,5 до 15,5	1	33,3%	139	30,5%	13,9
ЗЗСО з ФНК менш ніж 13,5 (РНК - 1)	1	33,3%	56	12,3%	6,2
ЗЗСО без класів					
Загалом (крім спеціальних та НРЦ)	3	100,0%	455	100,0%	14,2

	ЗЗСО		Учні		ФНК
	кількість	відсоток	кількість	відсоток	кількість
Менше 20 учнів					
Від 20 до 50 учнів					
Від 50 до 100 учнів	1	33,3%	56	12,3%	6,2
Від 100 до 200 учнів	1	33,3%	139	30,5%	13,9
Від 200 до 300 учнів	1	33,3%	260	57,1%	20,0
Від 300 до 400 учнів					
Від 400 до 600 учнів					
Від 600 до 800 учнів					
Від 800 до 1000 учнів					
Від 1000 до 1500 учнів					
Більше 1500 учнів					
Загалом	3	100,0%	455	100,0%	14,2



На графіку школи упорядковані за збільшенням наповнюваності

**Перелік закладів загальної середньої освіти Чумаківської сільської територіальної громади  
РНК = 14,5, ФНК = 14,21**

↑	ЗЗСО з ФНК більш ніж 15,5 (РНК + 1)
↔	ЗЗСО з ФНК від 13,5 до 15,5
↓	ЗЗСО з ФНК менш ніж 13,5 (РНК - 1)
—	ЗЗСО без класів

<b>ID в АІКОМ</b>	<b>Назва ЗЗСО</b>	<b>Факт. ступінь</b>	<b>Статус</b>	<b>ID в АІКОМ опорного ЗЗСО</b>	<b>Кількість учнів</b>	<b>з них за індивід. формою</b>	<b>Кількість класів</b>	<b>ФНК</b>	
3605	Чумаківський ліцей Чумаківської сільської ради	I-III			260	4	13	20	↑
3595	Зорянський ліцей	I-III			139		10	13,9	↔
3393	Приютська гімназія	I-II			56	5	9	6,2	↓