



ІНФОРМАЦІЙНА ДОВІДКА ЩОДО РОЗРАХУНКУ ОБСЯГУ ОСВІТНЬОЇ СУБВЕНЦІЇ НА 2024 РІК

ПІЩАНСЬКА ТГ

Базова інформація про засновника:

Засновник	Піщанська сільська територіальна громада		
Код бюджету	0455900000		
Область	Дніпропетровська	Фактична наповнюваність класів	18,8
Тип	Сільська ТГ	Розрахункова наповнюваність класів	18,0
Площа (км ²)	404,4	Щільність учнів (учнів на км ²)	4,8
Населення (осіб, 2022)	18 668	Сільське населення (%)	78,5
Сільське населення (осіб, 2022)	14 649		

Підсумки розподілу субвенції на 2024 рік:

	К-ть учнів (факт)	К-ть класів (факт)	Сума (тис. грн)	На учня (грн)	На клас (грн)
Учні комунальних ЗЗСО,	1 936	103	49 877,3	25 763	484 246
з них у гірських населених пунктах	0				
у тому числі поділ класів на групи			674,6		
Учні спеціальних ЗЗСО (класів)	0	0	0,0		
з них у гірських населених пунктах	0				
у тому числі поділ класів на групи			0,0		
Учні НРЦ,	0	35	0,0		
з них у гірських населених пунктах	0				
Учні класів з вечірньою формою	0	0	0,0		
Вихованці інтернатів	0		0,0		
Вихованці спеціальних інтернатів	0		0,0		
Вихованці НРЦ	0		0,0		
Асистенти в інклюзивних класах	26	18	3 476,6	133 714	193 143
Учні ЗП(П-Т)О	0	0	0,0		
Студенти ЗФПО і коледжів	0				
Інклюзивно-ресурсні центри	0 ІРЦ		0,0		
Учні приватних ЗЗСО	0	0	0,0		
Простій: немає вчителів на простой			0,0		
Простій: немає ІРЦ на простой			0,0		
Піщанська ТГ	1 936	138	53 353,9		

Детальний розрахунок обсягу освітньої субвенції для Піщанської сільської територіальної громади

Коефіцієнти, що застосовуються для Піщанської сільської територіальної громади

Розрахункова наповненість класів	18,0
Коефіцієнт Кіпп для денних ЗЗСО	0,480
Розподіл на одного учня для педагогічних працівників, які не проводять уроки (денні ЗЗСО), грн	5 525
Коефіцієнт Кіпп для вечірньої форми здобуття освіти	0,480
Розподіл на одного учня для педагогічних працівників, які не проводять уроки (вечірні ЗЗСО), грн	5 525
Коефіцієнт поділу класів на групи при вивченні окремих предметів для учнів групи І	1,017
Коефіцієнт поділу класів на групи при вивченні окремих предметів для учнів групи ІІ	1,047
Коефіцієнт скорочення	0,89

Коефіцієнти та нормативи для всіх засновників шкіл

Норматив бюджетної забезпеченості (грн)	11 510,4
Річна заробітна плата вчителів з нарахуваннями (тис. грн)	247,7
Річна заробітна плата асистентів вчителів з нарахуваннями (тис. грн)	217,0
Річна заробітна плата педагогічних працівників ІРЦ з нарахуваннями (тис. грн)	288,4
Річна заробітна плата педагогічних працівників на простій (тис. грн)	128,0
Сума для ІРЦ (тис. грн)	2 350,3
Сума для ІРЦ на простій (тис. грн)	1 272,9
Розрахункова наповненість спеціальних класів (також приватних НРЦ)	9
Розрахункова наповненість класів НРЦ	6
Коефіцієнт Кіпп для приватних ЗЗСО, грн	0,23

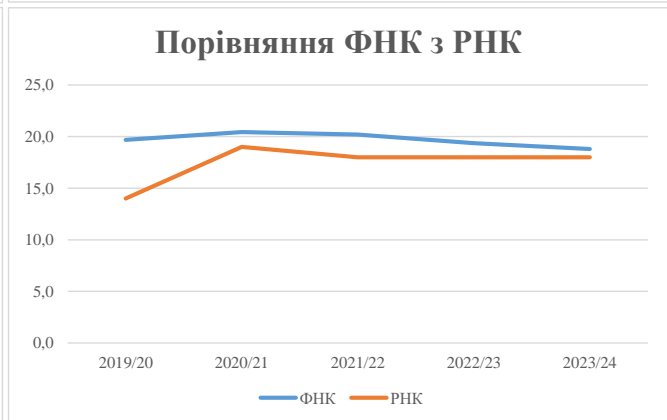
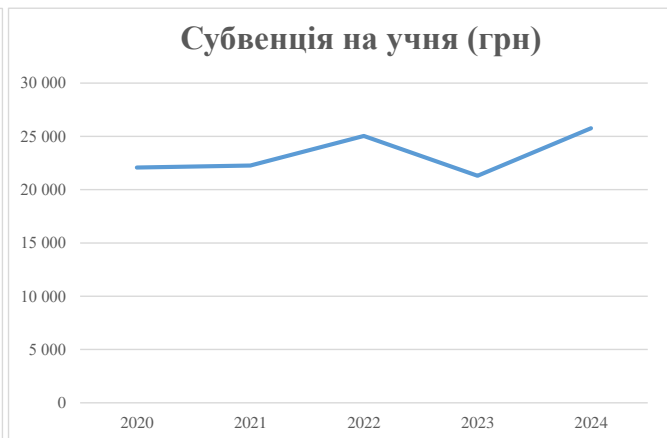
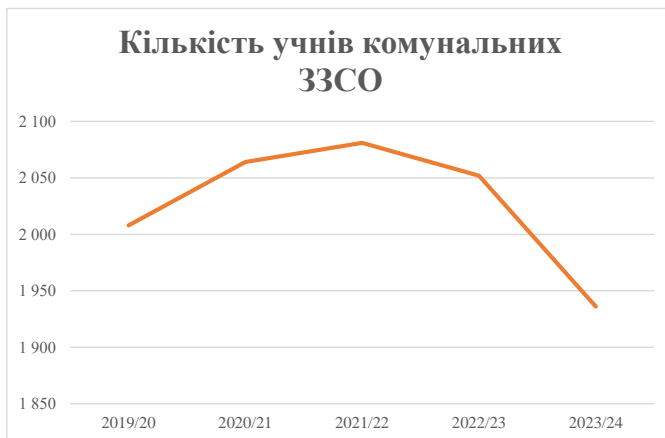
Рівень освіти/ Тип закладу	К-ть учнів	З них учнів гірських населених пунктах	Фактична к-ть класів	Розра- хункова напов- неність класу (групи)	Розра- хункова к-ть класів (групи)	К-ть годин навчального плану	К-ть необхідних годин у тиждень	К-ть ставок	Зарплати вчителів, тис. грн	Розподіл на одного учня, для педагогічних працівників, які не проводять уроки, грн	Зарплата педагогічного персоналу, що не проводить уроки, тис. грн	Зарплата разом (без надбавки за гірську місцевість, без поділу на групи), тис. грн	Коефіцієнт поділу класів на групи	К-ть ставок вчителів для поділу класів на групи	Зарплата персоналу, що проводить уроки у групах при поділі класів, тис. грн	Зарплата педагогічного персоналу разом (без надбавки за гірську місцевість), тис. грн	Відсоток учнів гірських ЗЗСО	Надбавка для гірської місцевості	Субвенція всього після застосування коефіцієнта 0,89, тис. грн	
Назва колонки	A	B	B	Г	Г	Д	Е	Є	Ж	З	И	І	І	Й	К	Л	М	Н	О	
Як розраховано	АКОМ	АКОМ	АКОМ	Формула	A / Г	Формула	Г * Д	Е / 18	Є * 247,72	Формула	A * 3 / 1000	Ж + И	Формула - І	Є (сума ставок) * І	Й * 247,72	І (сума зарплат) + К	Б / А (сума учнів)	0,25 * М * Л	(Л+Н) * 0,89	
Учні комунальних ЗЗСО																				
Початкова (1-4)	705		40	18,0	40	23	920	51,1	12 661	5 525	3 895	16 557								
Базова (5-9)	1 045	0	52	18,0	59	32,7	1 929	107,2	26 552	5 525	5 774	32 326	0,017	3,1	758	56 042			49 877,3	
Старша (10-11)	186		11	18,0	11	35,5	391	21,7	5 374	5 525	1 028	6 402								
Простий вчителів	0																			0,0
Учні спеціальних класів, спеціальних шкіл																				
Початкова (1-4)	0		0	9	0	36														0,0
Базова (5-9)	0	0	0	9	0	36							0,047	0,0	0	0				0,0
Старша (10-11)	0		0	9	0	36														0,0
Учні навчально-реабілітаційних центрів																				
Початкова (1-4)	0		0	6	0	36				5 525										0,0
Базова (5-9)	0	0	0	6	0	36				5 525			0,047	0,0	0	0				0,0
Старша (10-11)	0		0	6	0	36				5 525										0,0
Учні, які проживають в пансіонах (кількість ставок = кількість груп * 2)																				
Загальні пансіони	0	0		20	0															0,0
Спеціальні пансіони	0	0		9	0															0,0
НРЦ	0	0		6	0															0,0
Інклюзивні класи																				
Інклюзивна	26	0	18		18			18,0	3 906			3 906						0,0%	0	3 476,6
Учні класів з вечірньою формою здобуття освіти																				
Вечірня форма	0	0	0	16		23														0,0
Заклади професійної (професійно-технічної) освіти																				
ПТНЗ	0	0	26																	0,0
Разом	1 936		103		110			3 240	198,0	48 494		10 696		59 190						53 353,9

Історичні дані щодо учнів комунальних ЗЗСО Піщанської сільської територіальної громади

Фактичні значення за навчальні роки	2019/20	2020/21	2021/22	2022/23	2023/24
Кількість учнів ЗЗСО	2 008	2 064	2 081	2 052	1 936
ФНК	19,7	20,4	20,2	19,4	18,8
РНК	14,0	19,0	18,0	18,0	18,0
Кількість ЗЗСО	9	9	9	8	7
Середня наповнюваність ЗЗСО	223	229	231	257	277

Дані за бюджетні роки	2020	2021	2022	2023	2024
Обсяг субвенції (тис. грн)	44 343,8	45 940,0	52 120,5	43 717,6	49 877,4
Субвенція на учня (грн)	22 084	22 258	25 046	21 305	25 763

Зміна за роками	2020/21	2021/22	2022/23	2023/24
Учні (%)	2,8%	0,8%	-1,4%	-5,7%
Субвенція (%)	3,6%	13,5%	-16,1%	14,1%
Субвенція на учня (%)	0,8%	12,5%	-14,9%	20,9%
ФНК	0,75	-0,23	-0,85	-0,56



Мережа ЗЗСО Піщанської сільської територіальної громади

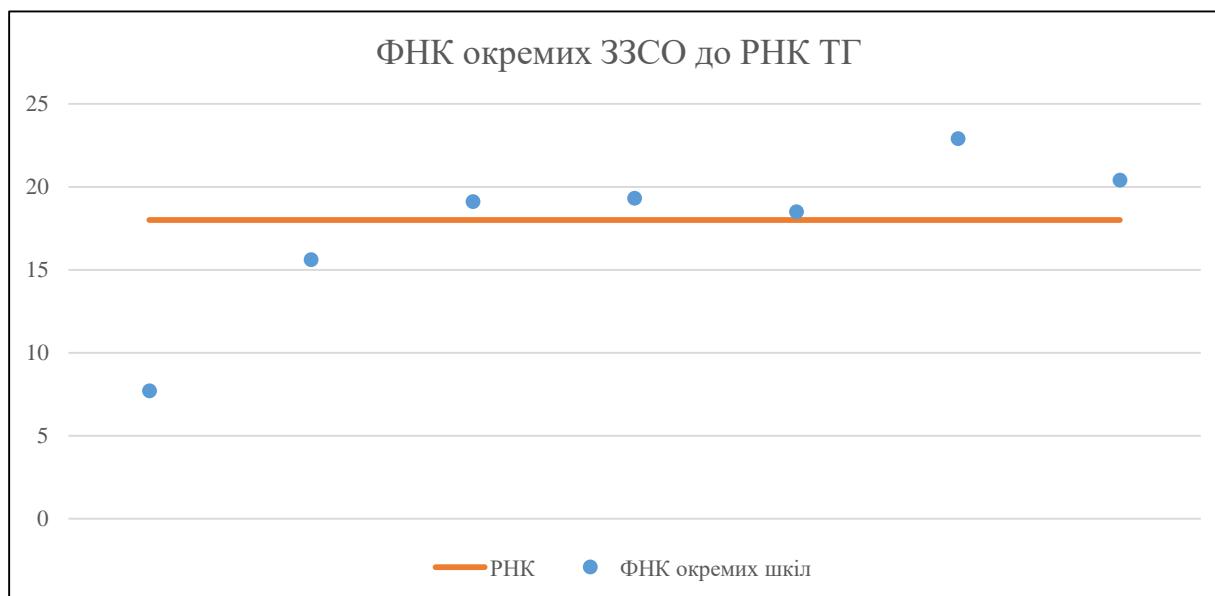
	ЗЗСО		Учні		ФНК
	кількість	відсоток	кількість	відсоток	кількість
Звичайний ЗЗСО	5	71,4%	1 306	67,5%	18,7
Опорний ЗЗСО	1	14,3%	490	25,3%	20,4
Філія ЗЗСО	1	14,3%	140	7,2%	15,6
Загалом	7	100,0%	1 936	100,0%	18,8

Філії на один опорний ЗЗСО

1,0

	ЗЗСО		Учні		ФНК
	кількість	відсоток	кількість	відсоток	кількість
ЗЗСО крім спеціальних та НРЦ					
ЗЗСО з ФНК більш ніж 19 (РНК + 1)	4	57,1%	1 394	72,0%	20,8
ЗЗСО з ФНК від 17 до 19	1	14,3%	333	17,2%	18,5
ЗЗСО з ФНК менш ніж 17 (РНК - 1)	2	28,6%	209	10,8%	11,6
ЗЗСО без класів					
Загалом (крім спеціальних та НРЦ)	7	100,0%	1 936	100,0%	18,8

	ЗЗСО		Учні		ФНК
	кількість	відсоток	кількість	відсоток	кількість
Менше 20 учнів					
Від 20 до 50 учнів					
Від 50 до 100 учнів	1	14,3%	69	3,6%	7,7
Від 100 до 200 учнів	2	28,6%	312	16,1%	17,3
Від 200 до 300 учнів	1	14,3%	251	13,0%	19,3
Від 300 до 400 учнів	1	14,3%	333	17,2%	18,5
Від 400 до 600 учнів	2	28,6%	971	50,2%	21,6
Від 600 до 800 учнів					
Від 800 до 1000 учнів					
Від 1000 до 1500 учнів					
Більше 1500 учнів					
Загалом	7	100,0%	1 936	100,0%	18,8



На графіку школи упорядковані за збільшенням наповнюваності

**Перелік закладів загальної середньої освіти Піщанської сільської територіальної громади
РНК = 18, ФНК = 18,79**

↑	ЗЗСО з ФНК більш ніж 19 (РНК + 1)
↔	ЗЗСО з ФНК від 17 до 19
↓	ЗЗСО з ФНК менш ніж 17 (РНК - 1)
—	ЗЗСО без класів

ІД в АІКОМ	Назва ЗЗСО	Факт. ступінь	Статус	ІД в АІКОМ опорного ЗЗСО	Кількість учнів	з них за індивід. формою	Кількість класів	ФНК	
3366	Піщанський ліцей	І-Ш			481	1	21	22,9	↑
3315	Знаменівський ліцей	І-Ш	Опорна		490		24	20,4	↑
3357	Орлівщинський ліцей	І-Ш			251	3	13	19,3	↑
3417	Орлівщинська гімназія	І-П			172		9	19,1	↑
3168	Меліоративний ліцей	І-Ш			333	3	18	18,5	↔
3275	Гімназія Знаменівського ліцею	І-П	Філія	3315	140		9	15,6	↓
3335	Новоселівська гімназія	І-П			69	1	9	7,7	↓