



ІНФОРМАЦІЙНА ДОВІДКА ЩОДО РОЗРАХУНКУ ОБСЯГУ ОСВІТНЬОЇ СУБВЕНЦІЇ НА 2024 РІК

ПЕРЕЩЕПИНСЬКА ТГ

Базова інформація про засновника:

Засновник	Перещепинська міська територіальна громада		
Код бюджету	0455800000		
Область	Дніпропетровська	Фактична наповнюваність класів	15,7
Тип	Міська ТГ	Розрахункова наповнюваність класів	15,5
Площа (км ²)	579,5	Щільність учнів (учнів на км ²)	3,5
Населення (осіб, 2022)	20 639	Сільське населення (%)	52,9
Сільське населення (осіб, 2022)	10 919		

Підсумки розподілу субвенції на 2024 рік:

	К-ть учнів (факт)	К-ть класів (факт)	Сума (тис. грн)	На учня (грн)	На клас (грн)
Учні комунальних ЗЗСО,	2 041	130	57 457,6	28 152	441 982
з них у гірських населених пунктах	0				
у тому числі поділ класів на групи			810,2		
Учні спеціальних ЗЗСО (класів)	0	0	0,0		
з них у гірських населених пунктах	0				
у тому числі поділ класів на групи			0,0		
Учні НРЦ,	0	35	0,0		
з них у гірських населених пунктах	0				
Учні класів з вечірньою формою	0	0	0,0		
Вихованці інтернатів	26		881,9	33 919	
Вихованці спеціальних інтернатів	0		0,0		
Вихованці НРЦ	0		0,0		
Асистенти в інклюзивних класах	28	25	4 442,3	158 653	177 691
Учні ЗП(П-Т)О	0	0	0,0		
Студенти ЗФПО і коледжів	0				
Інклюзивно-ресурсні центри	0 ІРЦ		0,0		
Учні приватних ЗЗСО	0	0	0,0		
Простій: немає вчителів на простой			0,0		
Простій: немає ІРЦ на простой			0,0		
Перещепинська ТГ	2 041	165	62 781,8		

Детальний розрахунок обсягу освітньої субвенції для Перещепинської міської територіальної громади

Коефіцієнти, що застосовуються для Перещепинської міської територіальної громади

Розрахункова наповненість класів	15,5
Коефіцієнт Кіпп для денних ЗЗСО	0,430
Розподіл на одного учня для педагогічних працівників, які не проводять уроки (денні ЗЗСО), грн	4 949
Коефіцієнт Кіпп для вечірньої форми здобуття освіти	0,430
Розподіл на одного учня для педагогічних працівників, які не проводять уроки (вечірні ЗЗСО), грн	4 949
Коефіцієнт поділу класів на групи при вивченні окремих предметів для учнів групи І	1,017
Коефіцієнт поділу класів на групи при вивченні окремих предметів для учнів групи ІІ	1,047
Коефіцієнт скорочення	0,89

Коефіцієнти та нормативи для всіх засновників шкіл

Норматив бюджетної забезпеченості (грн)	11 510,4
Річна заробітна плата вчителів з нарахуваннями (тис. грн)	247,7
Річна заробітна плата асистентів вчителів з нарахуваннями (тис. грн)	217,0
Річна заробітна плата педагогічних працівників ІРЦ з нарахуваннями (тис. грн)	288,4
Річна заробітна плата педагогічних працівників на простій (тис. грн)	128,0
Сума для ІРЦ (тис. грн)	2 350,3
Сума для ІРЦ на простій (тис. грн)	1 272,9
Розрахункова наповненість спеціальних класів (також приватних НРЦ)	9
Розрахункова наповненість класів НРЦ	6
Коефіцієнт Кіпп для приватних ЗЗСО, грн	0,23

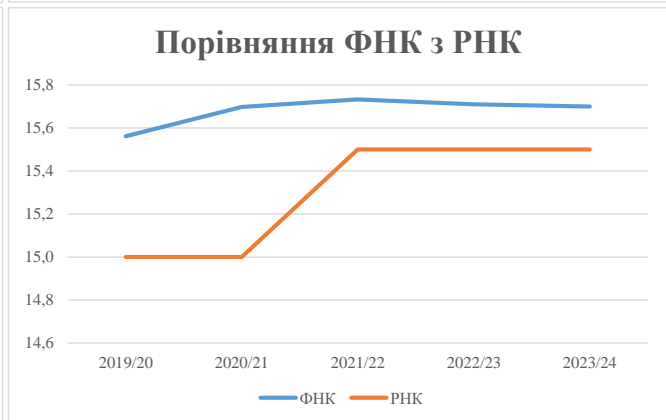
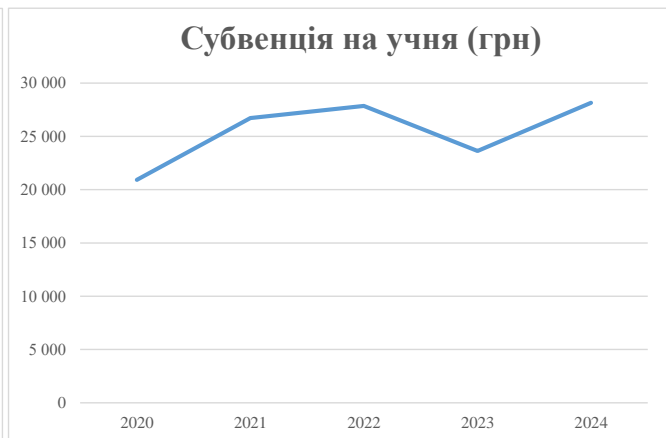
Рівень освіти/ Тип закладу	К-ть учнів	З них учнів гірських населених пунктах	Фактична к-ть класів	Розра- хункова напов- неність класу (групи)	Розра- хункова к-ть класів (груп)	К-ть годин навчального плану	К-ть необхідних годин у тиждень	К-ть ставок	Зарплати вчителів, тис. грн	Розподіл на одного учня, для педагогічних працівників, які не проводять уроки, грн	Зарплата педагогічного персоналу, що не проводить уроки, тис. грн	Зарплата разом (без надбавки за гірську місцевість, без поділу на групи), тис. грн	Коефіцієнт поділу класів на групи	К-ть ставок вчителів для поділу класів на групи	Зарплата персоналу, що проводить уроки у групах при поділі класів, тис. грн	Зарплата педагогічного персоналу разом (без надбавки за гірську місцевість), тис. грн	Відсоток учнів гірських ЗЗСО	Надбавка для гірської місцевості	Субвенція всього після застосування коефіцієнта 0,89, тис. грн
Назва колонки	А	Б	В	Г	Г	Д	Е	Є	Ж	З	И	І	І	Й	К	Л	М	Н	О
Як розраховано	АКОМ	АКОМ	АКОМ	Формула	А / Г	Формула	Г * Д	Е / 18	Є * 247,72	Формула	А * 3 / 1000	Ж + И	Формула - І	Є (сума ставок) * І	Й * 247,72	І (сума зарплат) + К	Б / А (сума учнів)	0,25 * М * Л	(Л+Н) * 0,89
Учні комунальних ЗЗСО																			
Початкова (1-4)	781		51	15,5	51	23	1 173	65,2	16 143	4 949	3 866	20 009							
Базова (5-9)	1 063	0	66	15,5	69	32,7	2 256	125,4	31 052	4 949	5 261	36 314	0,017	3,7	910	64 559			57 457,6
Старша (10-11)	197		13	15,5	13	35,5	462	25,6	6 351	4 949	975	7 326							
Простий вчителів	0																		0,0
Учні спеціальних класів, спеціальних шкіл																			
Початкова (1-4)	0		0	9	0	36													
Базова (5-9)	0	0	0	9	0	36							0,047	0,0	0	0			0,0
Старша (10-11)	0		0	9	0	36													
Учні навчально-реабілітаційних центрів																			
Початкова (1-4)	0		0	6	0	36				4 949									
Базова (5-9)	0	0	0	6	0	36				4 949			0,047	0,0	0	0			0,0
Старша (10-11)	0		0	6	0	36				4 949									
Учні, які проживають в пансіонах (кількість ставок = кількість груп * 2)																			
Загальні пансіони	26	0		20	2			4,0	991			991							881,9
Спеціальні пансіони	0	0		9	0														0,0
НРЦ	0	0		6	0														0,0
Інклюзивні класи																			
Інклюзивна	28	0	25		23			23,0	4 991			4 991					0,0%	0	4 442,3
Учні класів з вечірньою формою здобуття освіти																			
Вечірня форма	0	0	0	16		23													0,0
Заклади професійної (професійно-технічної) освіти																			
ПТНЗ	0	0	0	26															0,0
Разом	2 041		130		133			3 891	243,2	59 529		10 102	69 631						62 781,8

Історичні дані щодо учнів комунальних ЗЗСО Перещепинської міської територіальної громади

Фактичні значення за навчальні роки	2019/20	2020/21	2021/22	2022/23	2023/24
Кількість учнів ЗЗСО	2 023	2 025	2 061	2 060	2 041
ФНК	15,6	15,7	15,7	15,7	15,7
РНК	15,0	15,0	15,5	15,5	15,5
Кількість ЗЗСО	11	11	11	11	11
Середня наповнюваність ЗЗСО	184	184	187	187	186

Дані за бюджетні роки	2020	2021	2022	2023	2024
Обсяг субвенції (тис. грн)	42 322,5	54 116,2	57 406,2	48 690,3	57 457,6
Субвенція на учня (грн)	20 921	26 724	27 854	23 636	28 152

Зміна за роками	2020/21	2021/22	2022/23	2023/24
Учні (%)	0,1%	1,8%	0,0%	-0,9%
Субвенція (%)	27,9%	6,1%	-15,2%	18,0%
Субвенція на учня (%)	27,7%	4,2%	-15,1%	19,1%
ФНК	0,14	0,04	-0,02	-0,01



Мережа ЗЗСО Перещепинської міської територіальної громади

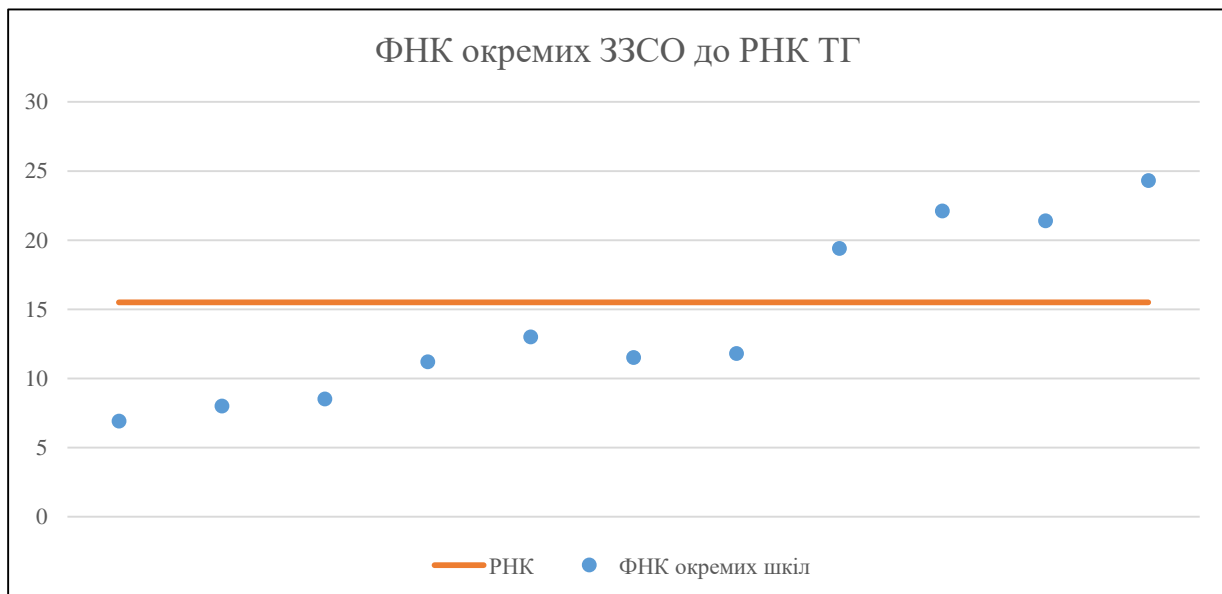
	ЗЗСО		Учні		ФНК
	кількість	відсоток	кількість	відсоток	кількість
Звичайний ЗЗСО	6	54,5%	675	33,1%	10,9
Опорний ЗЗСО	2	18,2%	883	43,3%	23,2
Філія ЗЗСО	3	27,3%	483	23,7%	16,1
Загалом	11	100,0%	2 041	100,0%	15,7

Філії на один опорний ЗЗСО

1,5

	ЗЗСО		Учні		ФНК
	кількість	відсоток	кількість	відсоток	кількість
ЗЗСО крім спеціальних та НРЦ					
ЗЗСО з ФНК більш ніж 16,5 (РНК + 1)	4	36,4%	1 323	64,8%	22,4
ЗЗСО з ФНК від 14,5 до 16,5					
ЗЗСО з ФНК менш ніж 14,5 (РНК - 1)	7	63,6%	718	35,2%	10,1
ЗЗСО без класів					
Загалом (крім спеціальних та НРЦ)	11	100,0%	2 041	100,0%	15,7

	ЗЗСО		Учні		ФНК
	кількість	відсоток	кількість	відсоток	кількість
Менше 20 учнів					
Від 20 до 50 учнів					
Від 50 до 100 учнів	3	27,3%	244	12,0%	7,9
Від 100 до 200 учнів	5	45,5%	649	31,8%	13,2
Від 200 до 300 учнів	1	9,1%	265	13,0%	22,1
Від 300 до 400 учнів	1	9,1%	300	14,7%	21,4
Від 400 до 600 учнів	1	9,1%	583	28,6%	24,3
Від 600 до 800 учнів					
Від 800 до 1000 учнів					
Від 1000 до 1500 учнів					
Більше 1500 учнів					
Загалом	11	100,0%	2 041	100,0%	15,7



На графіку школи упорядковані за збільшенням наповнюваності

Перелік закладів загальної середньої освіти Перещепинської міської територіальної громади
РНК = 15,5, ФНК = 15,7

↑	ЗЗСО з ФНК більш ніж 16,5 (РНК + 1)
↔	ЗЗСО з ФНК від 14,5 до 16,5
↓	ЗЗСО з ФНК менш ніж 14,5 (РНК - 1)
—	ЗЗСО без класів

ІД в АІКОМ	Назва ЗЗСО	Факт. ступінь	Статус	ІД в АІКОМ опорного ЗЗСО	Кількість учнів	з них за індивід. формою	Кількість класів	ФНК	
3337	Перещепинський ліцей	І-ІІІ	Опорна		583	14	24	24,3	↑
3176	Перещепинська гімназія "Крок"	І-ІІ	Філія	3337	265	17	12	22,1	↑
3101	Голубівський ліцей	І-ІІІ	Опорна		300	20	14	21,4	↑
3430	Перещепинська гімназія "Родина"	І-ІІ			175		9	19,4	↑
3297	Миролубівська гімназія	І-ІІ	Філія	3101	117	4	9	13	↓
3164	Керносівський ліцей	І-ІІІ			130	9	11	11,8	↓
3294	Панасівський ліцей	І-ІІІ			126		11	11,5	↓
3353	Голубівська гімназія	І-ІІ	Філія	3101	101	14	9	11,2	↓
3162	Левенцівський ліцей	І-ІІІ			94		11	8,5	↓
3036	Шандрівський ліцей	І-ІІІ			88	4	11	8	↓
3209	Михайлівська гімназія	І-ІІ			62	3	9	6,9	↓