



ІНФОРМАЦІЙНА ДОВІДКА ЩОДО РОЗРАХУНКУ ОБСЯГУ ОСВІТНЬОЇ СУБВЕНЦІЇ НА 2024 РІК

ЛИЧКІВСЬКА ТГ

Базова інформація про засновника:

Засновник	Личківська сільська територіальна громада		
Код бюджету	0455700000		
Область	Дніпропетровська	Фактична наповнюваність класів	13,2
Тип	Сільська ТГ	Розрахункова наповнюваність класів	12,0
Площа (км ²)	297,9	Щільність учнів (учнів на км ²)	1,6
Населення (осіб, 2022)	5 086	Сільське населення (%)	100,0
Сільське населення (осіб, 2022)	5 086		

Підсумки розподілу субвенції на 2024 рік:

	К-ть учнів (факт)	К-ть класів (факт)	Сума (тис. грн)	На учня (грн)	На клас (грн)
Учні комунальних ЗЗСО,	475	36	18 049,1	37 998	501 364
з них у гірських населених пунктах	0				
у тому числі поділ класів на групи			258,6		
Учні спеціальних ЗЗСО (класів)	0	0	0,0		
з них у гірських населених пунктах	0				
у тому числі поділ класів на групи			0,0		
Учні НРЦ,	0	35	0,0		
з них у гірських населених пунктах	0				
Учні класів з вечірньою формою	0	0	0,0		
Вихованці інтернатів	0		0,0		
Вихованці спеціальних інтернатів	0		0,0		
Вихованці НРЦ	0		0,0		
Асистенти в інклюзивних класах	0	0	0,0		
Учні ЗП(П-Т)О	0	0	0,0		
Студенти ЗФПО і коледжів	0				
Інклюзивно-ресурсні центри	0 ІРЦ		0,0		
Учні приватних ЗЗСО	0	0	0,0		
Простій: немає вчителів на простой			0,0		
Простій: немає ІРЦ на простой			0,0		
Личківська ТГ	475	71	18 049,1		

Детальний розрахунок обсягу освітньої субвенції для Личківської сільської територіальної громади

Коефіцієнти, що застосовуються для Личківської сільської територіальної громади

Розрахункова наповненість класів	12,0
Коефіцієнт Кіпп для денних ЗЗСО	0,530
Розподіл на одного учня для педагогічних працівників, які не проводять уроки (денні ЗЗСО), грн	6 101
Коефіцієнт Кіпп для вечірньої форми здобуття освіти	0,530
Розподіл на одного учня для педагогічних працівників, які не проводять уроки (вечірні ЗЗСО), грн	6 101
Коефіцієнт поділу класів на групи при вивченні окремих предметів для учнів групи I	1,017
Коефіцієнт поділу класів на групи при вивченні окремих предметів для учнів групи II	1,047
Коефіцієнт скорочення	0,89

Коефіцієнти та нормативи для всіх засновників шкіл

Норматив бюджетної забезпеченості (грн)	11 510,4
Річна заробітна плата вчителів з нарахуваннями (тис. грн)	247,7
Річна заробітна плата асистентів вчителів з нарахуваннями (тис. грн)	217,0
Річна заробітна плата педагогічних працівників ІРЦ з нарахуваннями (тис. грн)	288,4
Річна заробітна плата педагогічних працівників на простій (тис. грн)	128,0
Сума для ІРЦ (тис. грн)	2 350,3
Сума для ІРЦ на простій (тис. грн)	1 272,9
Розрахункова наповненість спеціальних класів (також приватних НРЦ)	9
Розрахункова наповненість класів НРЦ	6
Коефіцієнт Кіпп для приватних ЗЗСО, грн	0,23

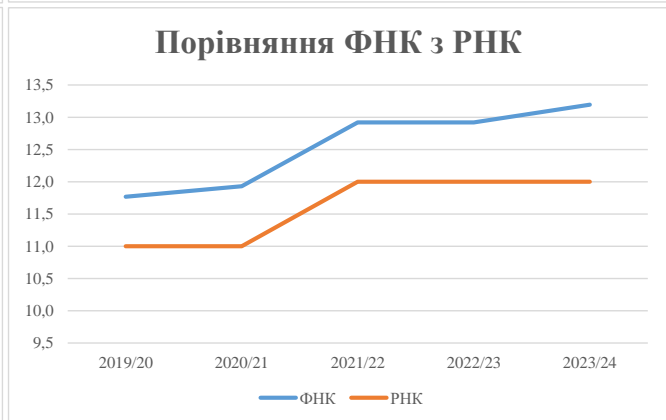
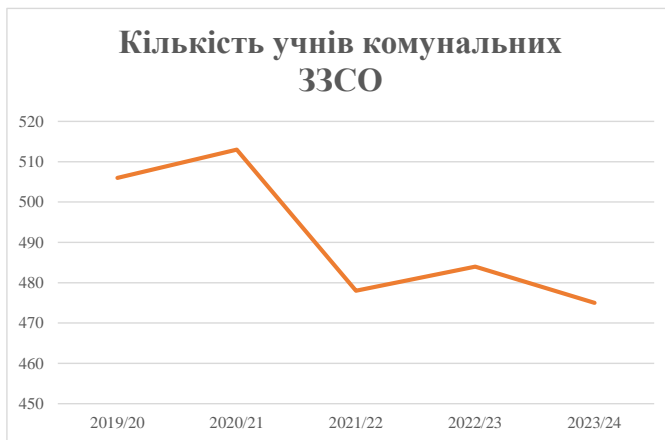
Рівень освіти/ Тип закладу	К-ть учнів	З них учнів ЗЗСО у гірських населених пунктах	Фактична к-ть класів	Розра- хункова напов- неність класу (групи)	Розра- хункова к-ть класів (груп)	К-ть годин навчального плану	К-ть необхідних годин у тиждень	К-ть ставок	Зарплати вчителів, тис. грн	Розподіл на одного учня, для педагогічних працівників, які не проводять уроки, грн	Зарплата педагогічного персоналу, що не проводить уроки, тис. грн	Зарплата разом (без надбавки за гірську місцевість, без поділу на групи), тис. грн	Коефіцієнт поділу класів на групи	К-ть ставок поділу класів на групи	Зарплата персоналу, що проводить уроки у групах при поділі класів, тис. грн	Зарплата педагогічного персоналу разом (без надбавки за гірську місцевість), тис. грн	Відсоток учнів гірських ЗЗСО	Надбавка для гірської місцевості	Субвенція всього після застосування коефіцієнта 0,89, тис. грн
Назва колонки	A	B	B	Г	Г	Д	Е	Є	Ж	З	И	І	І	Й	К	Л	М	Н	О
Як розраховано	АКОМ	АКОМ	АКОМ	Формула	A / Г	Формула	Г * Д	Е / 18	Є * 247,72	Формула	A * 3 / 1000	Ж + И	Формула - I	Є (сума ставок) * I	Й * 247,72	I (сума зарплат) / К	B / A (сума учнів)	0,25 * M * Л	(Л+Н) * 0,89
Учні комунальних ЗЗСО																			
Початкова (1-4)	169		14	12,0	15	23	345	19,2	4 748	6 101	1 031	5 779							
Базова (5-9)	256	0	20	12,0	22	32,7	719	40,0	9 901	6 101	1 562	11 462	0,017	1,2	291	20 280			18 049,1
Старша (10-11)	50		2	12,0	5	35,5	178	9,9	2 443	6 101	305	2 748							
Простій вчителів	0																		0,0
Учні спеціальних класів, спеціальних шкіл																			
Початкова (1-4)	0		0	9	0	36													
Базова (5-9)	0	0	0	9	0	36							0,047	0,0	0	0			0,0
Старша (10-11)	0		0	9	0	36													
Учні навчально-реабілітаційних центрів																			
Початкова (1-4)	0		0	6	0	36				6 101									
Базова (5-9)	0	0	0	6	0	36				6 101			0,047	0,0	0	0			0,0
Старша (10-11)	0		0	6	0	36				6 101									
Учні, які проживають в пансіонах (кількість ставок = кількість груп * 2)																			
Загальні пансіони	0	0		20	0														0,0
Спеціальні пансіони	0	0		9	0														0,0
НРЦ	0	0		6	0														0,0
Інклюзивні класи																			
Інклюзивна	0		0		0														0,0
Учні класів з вечірньою формою здобуття освіти																			
Вечірня форма	0	0	0	16		23													0,0
Заклади професійної (професійно-технічної) освіти																			
ПТНЗ	0	0	0	26															0,0
Разом	475		36		42		1 242	69,0	17 092		2 898	19 989							18 049,1

Історичні дані щодо учнів комунальних ЗЗСО Личківської сільської територіальної громади

Фактичні значення за навчальні роки	2019/20	2020/21	2021/22	2022/23	2023/24
Кількість учнів ЗЗСО	506	513	478	484	475
ФНК	11,8	11,9	12,9	12,9	13,2
РНК	11,0	11,0	12,0	12,0	12,0
Кількість ЗЗСО	4	4	4	4	4
Середня наповнюваність ЗЗСО	127	128	120	121	119

Дані за бюджетні роки	2020	2021	2022	2023	2024
Обсяг субвенції (тис. грн)	14 108,8	18 263,7	17 554,2	14 791,1	18 049,1
Субвенція на учня (грн)	27 883	35 602	36 724	30 560	37 998

Зміна за роками	2020/21	2021/22	2022/23	2023/24
Учні (%)	1,4%	-6,8%	1,3%	-1,9%
Субвенція (%)	29,4%	-3,9%	-15,7%	22,0%
Субвенція на учня (%)	27,7%	3,2%	-16,8%	24,3%
ФНК	0,16	0,99	0,00	0,28



Мережа ЗЗСО Личківської сільської територіальної громади

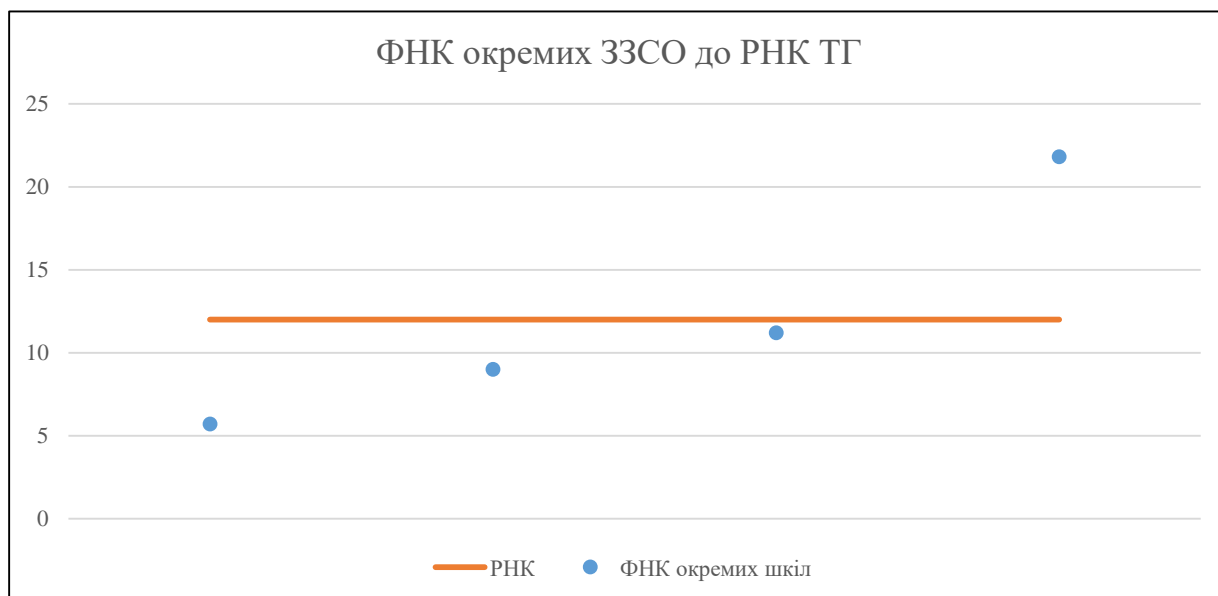
	ЗЗСО		Учні		ФНК
Звичайний ЗЗСО					
Опорний ЗЗСО	1	25,0%	262	55,2%	21,8
Філія ЗЗСО	3	75,0%	213	44,8%	8,9
Загалом	4	100,0%	475	100,0%	13,2

Філії на один опорний ЗЗСО

3,0

ЗЗСО крім спеціальних та НРЦ	ЗЗСО		Учні		ФНК
ЗЗСО з ФНК більш ніж 13 (РНК + 1)	1	25,0%	262	55,2%	21,8
ЗЗСО з ФНК від 11 до 13	1	25,0%	101	21,3%	11,2
ЗЗСО з ФНК менш ніж 11 (РНК - 1)	2	50,0%	112	23,6%	7,5
ЗЗСО без класів					
Загалом (крім спеціальних та НРЦ)	4	100,0%	475	100,0%	13,2

	ЗЗСО		Учні		ФНК
Менше 20 учнів					
Від 20 до 50 учнів	1	25,0%	40	8,4%	5,7
Від 50 до 100 учнів	1	25,0%	72	15,2%	9,0
Від 100 до 200 учнів	1	25,0%	101	21,3%	11,2
Від 200 до 300 учнів	1	25,0%	262	55,2%	21,8
Від 300 до 400 учнів					
Від 400 до 600 учнів					
Від 600 до 800 учнів					
Від 800 до 1000 учнів					
Від 1000 до 1500 учнів					
Більше 1500 учнів					
Загалом	4	100,0%	475	100,0%	13,2



На графіку школи упорядковані за збільшенням наповнюваності

**Перелік закладів загальної середньої освіти Личківської сільської територіальної громади
РНК = 12, ФНК = 13,19**

↑	ЗЗСО з ФНК більш ніж 13 (РНК + 1)
↔	ЗЗСО з ФНК від 11 до 13
↓	ЗЗСО з ФНК менш ніж 11 (РНК - 1)
—	ЗЗСО без класів

ІД в АІКОМ	Назва ЗЗСО	Факт. ступінь	Статус	ІД в АІКОМ опорного ЗЗСО	Кількість учнів	з них за індивід. формою	Кількість класів	ФНК	
2779	Личківський ліцей	I-III	Опорна		262		12	21,8	↑
3394	Приорільська гімназія-філія Личківського ліцею	I-II	Філія	2779	101		9	11,2	↔
3377	Бузівська гімназія	I-II	Філія	2779	72		8	9	↓
3382	Ковпаківська гімназія Личківського ліцею	I-II	Філія	2779	40		7	5,7	↓