



ІНФОРМАЦІЙНА ДОВІДКА ЩОДО РОЗРАХУНКУ ОБСЯГУ ОСВІТНЬОЇ СУБВЕНЦІЇ НА 2024 РІК

УКРАЇНСЬКА ТГ

Базова інформація про засновника:

Засновник	Українська сільська територіальна громада		
Код бюджету	0455400000		
Область	Дніпропетровська	Фактична наповнюваність класів	9,7
Тип	Сільська ТГ	Розрахункова наповнюваність класів	10,0
Площа (км ²)	269,4	Щільність учнів (учнів на км ²)	0,8
Населення (осіб, 2022)	2 534	Сільське населення (%)	100,0
Сільське населення (осіб, 2022)	2 534		

Підсумки розподілу субвенції на 2024 рік:

	К-ть учнів (факт)	К-ть класів (факт)	Сума (тис. грн)	На учня (грн)	На клас (грн)
Учні комунальних ЗЗСО,	214	22	9 990,1	46 683	454 094
з них у гірських населених пунктах	0				
у тому числі поділ класів на групи			147,6		
Учні спеціальних ЗЗСО (класів)	0	0	0,0		
з них у гірських населених пунктах	0				
у тому числі поділ класів на групи			0,0		
Учні НРЦ,	0	35	0,0		
з них у гірських населених пунктах	0				
Учні класів з вечірньою формою	0	0	0,0		
Вихованці інтернатів	0		0,0		
Вихованці спеціальних інтернатів	0		0,0		
Вихованці НРЦ	0		0,0		
Асистенти в інклюзивних класах	6	3	579,4	96 571	193 143
Учні ЗП(П-Т)О	0	0	0,0		
Студенти ЗФПО і коледжів	0				
Інклюзивно-ресурсні центри	0 ІРЦ		0,0		
Учні приватних ЗЗСО	0	0	0,0		
Простій: немає вчителів на простой			0,0		
Простій: немає ІРЦ на простой			0,0		
Українська ТГ	214	57	10 569,5		

Детальний розрахунок обсягу освітньої субвенції для Української сільської територіальної громади

Коефіцієнти, що застосовуються для Української сільської територіальної громади

Розрахунок наповнюваність класів	10,0
Коефіцієнт Кіпп для денних ЗЗСО	0,530
Розподіл на одного учня для педагогічних працівників, які не проводять уроки (денні ЗЗСО), грн	6 101
Коефіцієнт Кіпп для вечірньої форми здобуття освіти	0,530
Розподіл на одного учня для педагогічних працівників, які не проводять уроки (вечірні ЗЗСО), грн	6 101
Коефіцієнт поділу класів на групи при вивченні окремих предметів для учнів групи І	1,017
Коефіцієнт поділу класів на групи при вивченні окремих предметів для учнів групи ІІ	1,047
Коефіцієнт скорочення	0,89

Коефіцієнти та нормативи для всіх засновників шкіл

Норматив бюджетної забезпеченості (грн)	11 510,4
Річна заробітна плата вчителів з нарахуваннями (тис. грн)	247,7
Річна заробітна плата асистентів вчителів з нарахуваннями (тис. грн)	217,0
Річна заробітна плата педагогічних працівників ІРЦ з нарахуваннями (тис. грн)	288,4
Річна заробітна плата педагогічних працівників на простоті (тис. грн)	128,0
Сума для ІРЦ (тис. грн)	2 350,3
Сума для ІРЦ на простоті (тис. грн)	1 272,9
Розрахунок наповнюваність спеціальних класів (також приватних НРЦ)	9
Розрахунок наповнюваність класів НРЦ	6
Коефіцієнт Кіпп для приватних ЗЗСО, грн	0,23

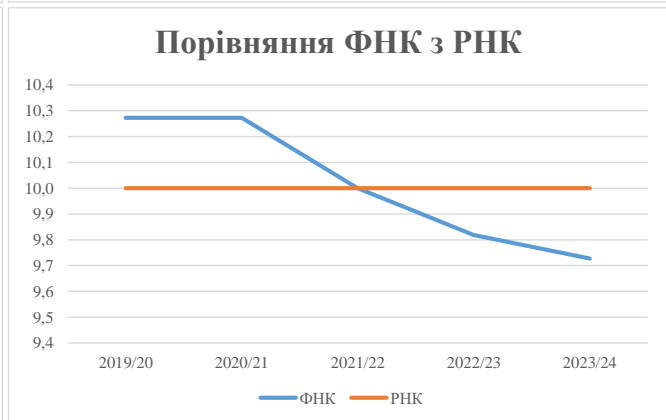
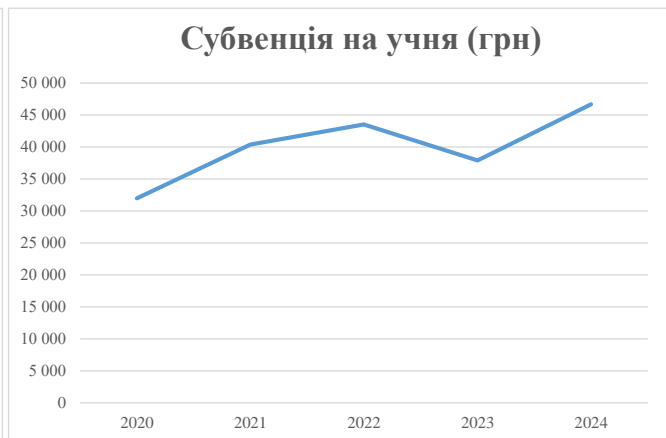
Рівень освіти/ Тип закладу	К-ть учнів	З них учнів ЗЗСО у гірських населених пунктах	Фактична к-ть класів	Розра- хункова напов- нюваність класу (групи)	Розра- хункова к-ть класів (груп)	К-ть годин навчального плану	К-ть необхідних годин у тиждень	К-ть ставок	Зарплати вчителів, тис. грн	Розподіл на одного учня, для педагогічних працівників, які не проводять уроки, грн	Зарплата педагогічного персоналу, що не проводить уроки, тис. грн	Зарплата разом (без надбавки за гірську місцевість, без поділу на групи), тис. грн	Коефіцієнт поділу класів на групи	К-ть ставок педагогічного персоналу, що проводить уроки у групах при поділі класів, тис. грн	Зарплата педагогічного персоналу, що проводить уроки у групах при поділі класів, тис. грн	Зарплата педагогічного персоналу разом (без надбавки за гірську місцевість), тис. грн	Відсоток учнів гірських ЗЗСО	Надбавка для гірської місцевості	Субвенція всього після застосування коефіцієнта 0,89, тис. грн
Назва колонки	А	Б	В	Г	Г	Д	Е	Є	Ж	З	И	І	І	Й	К	Л	М	Н	О
Як розраховано	АКОМ	АКОМ	АКОМ	Формула	А / Г	Формула	Г * Д	Е / 18	Є * 247,72	Формула	А * 3 / 1000	Ж + И	Формула - І	Є (сума ставок) * І	Й * 247,72	І (сума зарплат) / К	Б / А (сума учнів)	0,25 * М * Л	(І+Н) * 0,89
Учні комунальних ЗЗСО																			
Початкова (1-4)	81		8	10,0	9	23	207	11,5	2 849	6 101	494	3 343				11 225			9 990,1
Базова (5-9)	101	0	10	10,0	11	32,7	360	20,0	4 950	6 101	616	5 567	0,017	0,7	166				
Старша (10-11)	32		4	10,0	4	35,5	142	7,9	1 954	6 101	195	2 149							
Простий вчителів	0																		0,0
Учні спеціальних класів, спеціальних шкіл																			
Початкова (1-4)	0		0	9	0	36													
Базова (5-9)	0	0	0	9	0	36							0,047	0,0	0		0		0,0
Старша (10-11)	0		0	9	0	36													
Учні навчально-реабілітаційних центрів																			
Початкова (1-4)	0		0	6	0	36				6 101									
Базова (5-9)	0	0	0	6	0	36				6 101			0,047	0,0	0		0		0,0
Старша (10-11)	0		0	6	0	36				6 101									
Учні, які проживають в пансіонах (кількість ставок = кількість груп * 2)																			
Загальні пансіони	0	0		20	0														0,0
Спеціальні пансіони	0			9	0														0,0
НРЦ	0	0		6	0														0,0
Інклюзивні класи																			
Інклюзивна	6	0	3		3			3,0	651			651					0,0%	0	579,4
Учні класів з вечірньою формою здобуття освіти																			
Вечірня форма	0		0	16		23													0,0
Заклади професійної (професійно-технічної) освіти																			
ПТНЗ	0		0	26															0,0
Разом	214		22		24		709	42,4	10 404		1 306	11 710							10 569,5

Історичні дані щодо учнів комунальних ЗЗСО Української сільської територіальної громади

Фактичні значення за навчальні роки	2019/20	2020/21	2021/22	2022/23	2023/24
Кількість учнів ЗЗСО	226	226	220	214	214
ФНК	10,3	10,3	10,0	9,8	9,7
РНК	10,0	10,0	10,0	10,0	10,0
Кількість ЗЗСО	2	2	2	2	2
Середня наповнюваність ЗЗСО	113	113	110	107	107

Дані за бюджетні роки	2020	2021	2022	2023	2024
Обсяг субвенції (тис. грн)	7 227,6	9 129,7	9 575,8	8 113,1	9 990,0
Субвенція на учня (грн)	31 981	40 397	43 526	37 912	46 682

Зміна за роками	2020/21	2021/22	2022/23	2023/24
Учні (%)	0,0%	-2,7%	-2,7%	0,0%
Субвенція (%)	26,3%	4,9%	-15,3%	23,1%
Субвенція на учня (%)	26,3%	7,7%	-12,9%	23,1%
ФНК	0,00	-0,27	-0,18	-0,09

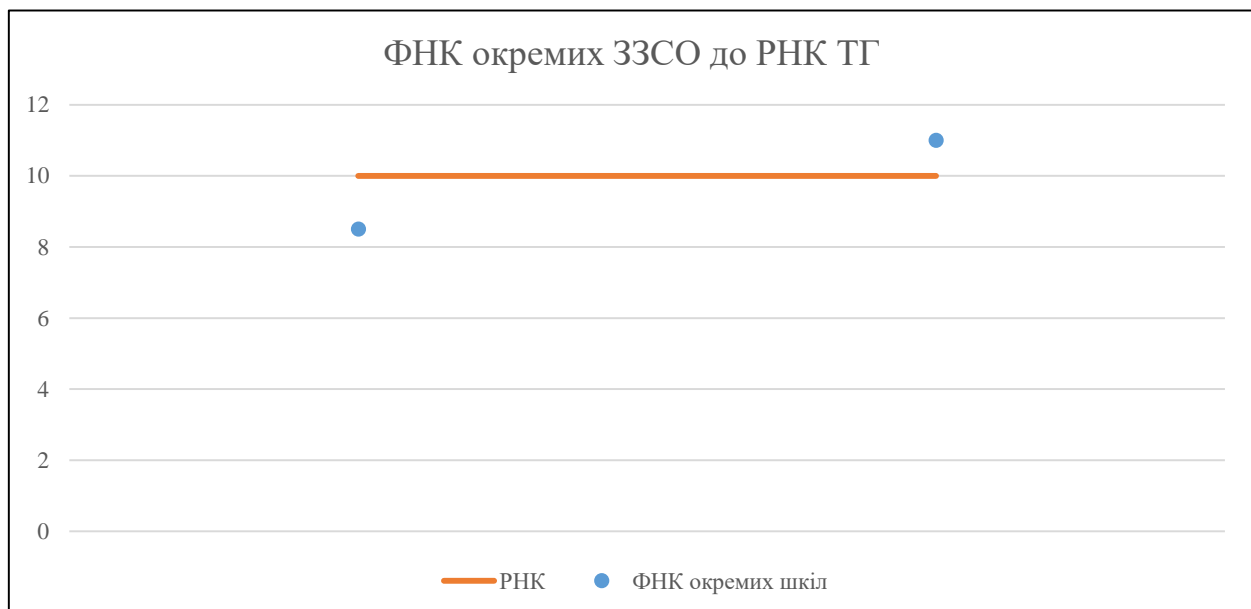


Мережа ЗЗСО Української сільської територіальної громади

	ЗЗСО		Учні		ФНК
	кількість	відсоток	кількість	відсоток	кількість
Звичайний ЗЗСО	2	100,0%	214	100,0%	9,7
Опорний ЗЗСО					
Філія ЗЗСО					
Загалом	2	100,0%	214	100,0%	9,7

ЗЗСО крім спеціальних та НРЦ	ЗЗСО		Учні		ФНК
	кількість	відсоток	кількість	відсоток	кількість
ЗЗСО з ФНК більш ніж 11 (РНК + 1)	1	50,0%	121	56,5%	11,0
ЗЗСО з ФНК від 9 до 11					
ЗЗСО з ФНК менш ніж 9 (РНК - 1)	1	50,0%	93	43,5%	8,5
ЗЗСО без класів					
Загалом (крім спеціальних та НРЦ)	2	100,0%	214	100,0%	9,7

	ЗЗСО		Учні		ФНК
	кількість	відсоток	кількість	відсоток	кількість
Менше 20 учнів					
Від 20 до 50 учнів					
Від 50 до 100 учнів	1	50,0%	93	43,5%	8,5
Від 100 до 200 учнів	1	50,0%	121	56,5%	11,0
Від 200 до 300 учнів					
Від 300 до 400 учнів					
Від 400 до 600 учнів					
Від 600 до 800 учнів					
Від 800 до 1000 учнів					
Від 1000 до 1500 учнів					
Більше 1500 учнів					
Загалом	2	100,0%	214	100,0%	9,7



На графіку школи упорядковані за збільшенням наповнюваності

**Перелік закладів загальної середньої освіти Української сільської територіальної громади
РНК = 10, ФНК = 9,72**

↑	ЗЗСО з ФНК більш ніж 11 (РНК + 1)
↔	ЗЗСО з ФНК від 9 до 11
↓	ЗЗСО з ФНК менш ніж 9 (РНК - 1)
—	ЗЗСО без класів

ID в АІКОМ	Назва ЗЗСО	Факт. ступінь	Статус	ID в АІКОМ опорного ЗЗСО	Кількість учнів	з них за індивід. формою	Кількість класів	ФНК	
2827	Троїцький ліцей Української с.р.	I-III			121		11	11	↑
2821	Новоселівський ліцей Української с.р.	I-III			93		11	8,5	↓