



ІНФОРМАЦІЙНА ДОВІДКА ЩОДО РОЗРАХУНКУ ОБСЯГУ ОСВІТНЬОЇ СУБВЕНЦІЇ НА 2024 РІК

ШИРОКІВСЬКА ТГ

Базова інформація про засновника:

Засновник	Широківська селищна територіальна громада		
Код бюджету	0455100000		
Область	Дніпропетровська	Фактична наповнюваність класів	16,0
Тип	Селищна ТГ	Розрахункова наповнюваність класів	17,5
Площа (км ²)	307,3	Щільність учнів (учнів на км ²)	4,4
Населення (осіб, 2022)	12 742	Сільське населення (%)	23,2
Сільське населення (осіб, 2022)	2 959		

Підсумки розподілу субвенції на 2024 рік:

	К-ть учнів (факт)	К-ть класів (факт)	Сума (тис. грн)	На учня (грн)	На клас (грн)
Учні комунальних ЗЗСО, з них у гірських населених пунктах	1 345	84	33 249,9	24 721	395 832
у тому числі поділ класів на групи	0		479,8		
Учні спеціальних ЗЗСО (класів) з них у гірських населених пунктах	0	0	0,0		
у тому числі поділ класів на групи	0		0,0		
Учні НРЦ, з них у гірських населених пунктах	0	35	0,0		
Учні класів з вечірньою формою	0	0	0,0		
Вихованці інтернатів	0		0,0		
Вихованці спеціальних інтернатів	0		0,0		
Вихованці НРЦ	0		0,0		
Асистенти в інклюзивних класах	0	0	0,0		
Учні ЗП(П-Т)О	0	0	0,0		
Студенти ЗФПО і коледжів	0				
Інклюзивно-ресурсні центри	0 ІРЦ		0,0		
Учні приватних ЗЗСО	0	0	0,0		
Простій: немає вчителів на простой			0,0		
Простій: немає ІРЦ на простой			0,0		
Широківська ТГ	1 345	119	33 249,9		

Детальний розрахунок обсягу освітньої субвенції для Широківської селищної територіальної громади

Коефіцієнти, що застосовуються для Широківської селищної територіальної громади

Розрахунок наповнюваність класів	17,5
Коефіцієнт Кіпп для денних ЗЗСО	0,330
Розподіл на одного учня для педагогічних працівників, які не проводять уроки (денні ЗЗСО), грн	3 798
Коефіцієнт Кіпп для вечірньої форми здобуття освіти	0,330
Розподіл на одного учня для педагогічних працівників, які не проводять уроки (вечірні ЗЗСО), грн	3 798
Коефіцієнт поділу класів на групи при вивченні окремих предметів для учнів групи I	1,017
Коефіцієнт поділу класів на групи при вивченні окремих предметів для учнів групи II	1,047
Коефіцієнт скорочення	0,89

Коефіцієнти та нормативи для всіх засновників шкіл

Норматив бюджетної забезпеченості (грн)	11 510,4
Річна заробітна плата вчителів з нарахуваннями (тис. грн)	247,7
Річна заробітна плата асистентів вчителів з нарахуваннями (тис. грн)	217,0
Річна заробітна плата педагогічних працівників ІРЦ з нарахуваннями (тис. грн)	288,4
Річна заробітна плата педагогічних працівників на простій (тис. грн)	128,0
Сума для ІРЦ (тис. грн)	2 350,3
Сума для ІРЦ на простій (тис. грн)	1 272,9
Розрахунок наповнюваність спеціальних класів (також приватних НРЦ)	9
Розрахунок наповнюваність класів НРЦ	6
Коефіцієнт Кіпп для приватних ЗЗСО, грн	0,23

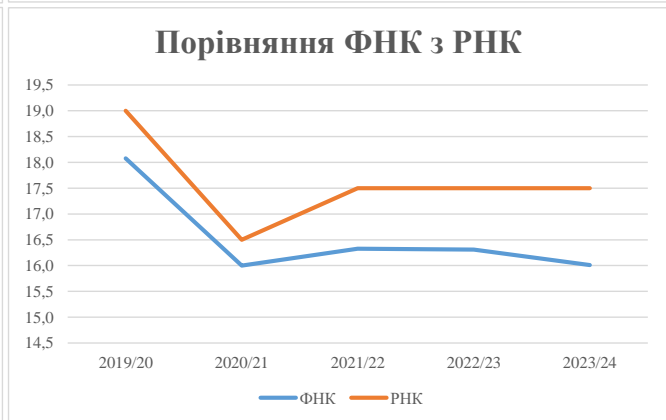
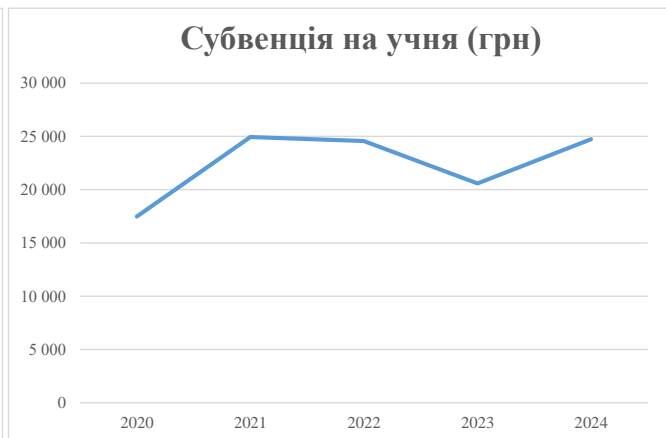
Рівень освіти/ Тип закладу	К-ть учнів	З них учнів гірських населених пунктах	Фактична к-ть класів	Розра- хункова напов- нюваність класу (групи)	Розра- хункова к-ть класів (груп)	К-ть годин навчального плану	К-ть необхідних годин у тиждень	К-ть ставок	Зарплати вчителів, тис. грн	Розподіл на одного учня, для педагогічних працівників, які не проводять уроки, грн	Зарплата педагогічного персоналу, що не проводить уроки, тис. грн	Зарплата разом (без надбавки за гірську місцевість, без поділу на групи), тис. грн	Коефіцієнт поділу класів на групи	К-ть ставок поділу класів на групи	Зарплата персоналу, що проводить уроки у групах при поділі класів, тис. грн	Зарплата педагогічного персоналу разом (без надбавки за гірську місцевість), тис. грн	Відсоток учнів гірських ЗЗСО	Надбавка для гірської місцевості	Субвенція всього після застосування коефіцієнта 0,89, тис. грн	
Назва колонки	A	B	B	Г	Г	Д	Е	Є	Ж	З	И	І	І	Й	К	Л	М	Н	О	
Як розраховано	АКОМ	АКОМ	АКОМ	Формула	A / Г	Формула	Г * Д	Е / І8	Є * 247,72	Формула	A * 3 / 1000	Ж + И	Формула - І	Є (сума ставок) * І	Й * 247,72	І (сума зарплат) + К	Б / А (сума учнів)	0,25 * М * Л	(Л+Н) * 0,89	
Учні комунальних ЗЗСО																				
Початкова (1-4)	484		31	17,5	28	23	644	35,8	8 863	3 798	1 838	10 701								
Базова (5-9)	716	0	45	17,5	41	32,7	1 341	74,5	18 451	3 798	2 720	21 171	0,017	2,2	539	37 359			33 249,9	
Старша (10-11)	145		8	17,5	9	35,5	320	17,8	4 397	3 798	551	4 948								
Простий вчителів	0																			0,0
Учні спеціальних класів, спеціальних шкіл																				
Початкова (1-4)	0		0	9	0	36														
Базова (5-9)	0	0	0	9	0	36							0,047	0,0	0	0				0,0
Старша (10-11)	0		0	9	0	36														
Учні навчально-реабілітаційних центрів																				
Початкова (1-4)	0		0	6	0	36				3 798										
Базова (5-9)	0	0	0	6	0	36				3 798			0,047	0,0	0	0				0,0
Старша (10-11)	0		0	6	0	36				3 798										
Учні, які проживають в пансіонах (кількість ставок = кількість груп * 2)																				
Загальні пансіони	0	0		20	0															0,0
Спеціальні пансіони	0	0		9	0															0,0
НРЦ	0	0		6	0															0,0
Інклюзивні класи																				
Інклюзивна	0		0		0															0,0
Учні класів з вечірньою формою здобуття освіти																				
Вечірня форма	0	0	0	16		23														0,0
Заклади професійної (професійно-технічної) освіти																				
ПТНЗ	0	0	0	26																0,0
Разом	1 345		84		78		2 304	128,0	31 711		5 109	36 820								33 249,9

Історичні дані щодо учнів комунальних ЗЗСО Широківської селищної територіальної громади

Фактичні значення за навчальні роки	2019/20	2020/21	2021/22	2022/23	2023/24
Кількість учнів ЗЗСО	1 392	1 440	1 404	1 376	1 345
ФНК	18,1	16,0	16,3	16,3	16,0
РНК	19,0	16,5	17,5	17,5	17,5
Кількість ЗЗСО	6	6	6	6	6
Середня наповнюваність ЗЗСО	232	240	234	229	224

Дані за бюджетні роки	2020	2021	2022	2023	2024
Обсяг субвенції (тис. грн)	24 336,8	35 915,4	34 493,2	28 337,7	33 249,9
Субвенція на учня (грн)	17 483	24 941	24 568	20 594	24 721

Зміна за роками	2020/21	2021/22	2022/23	2023/24
Учні (%)	3,4%	-2,5%	-2,0%	-2,3%
Субвенція (%)	47,6%	-4,0%	-17,8%	17,3%
Субвенція на учня (%)	42,7%	-1,5%	-16,2%	20,0%
ФНК	-2,08	0,33	-0,02	-0,30



Мережа ЗЗСО Широківської селищної територіальної громади

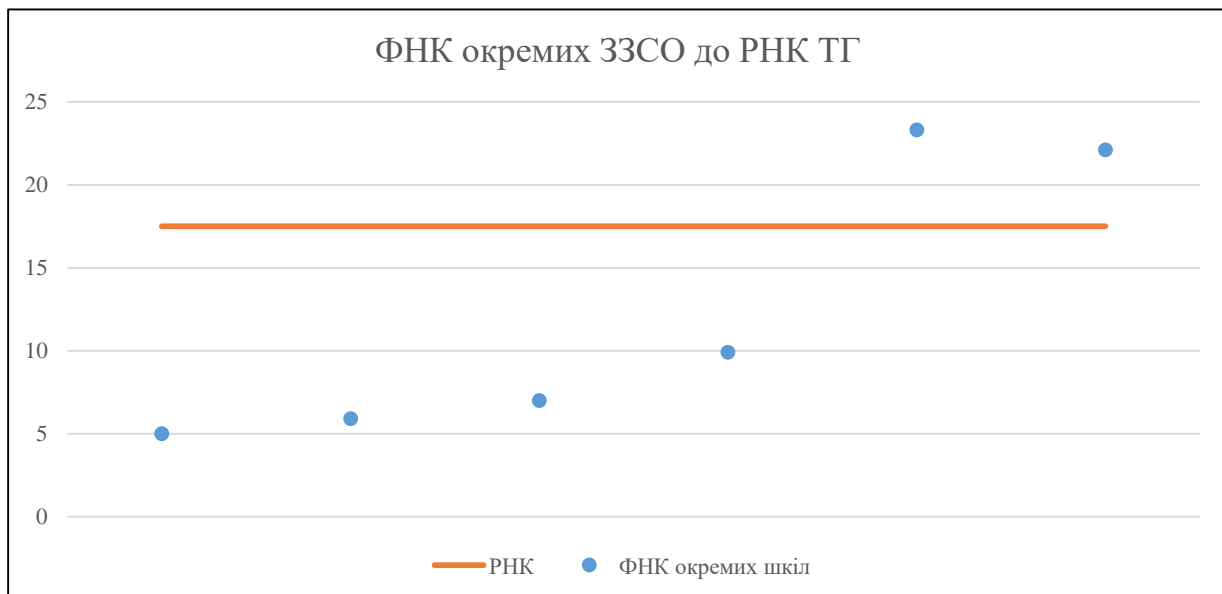
	ЗЗСО		Учні		ФНК
	кількість	відсоток	кількість	відсоток	кількість
Звичайний ЗЗСО	3	50,0%	752	55,9%	16,3
Опорний ЗЗСО	1	16,7%	490	36,4%	23,3
Філія ЗЗСО	2	33,3%	103	7,7%	6,1
Загалом	6	100,0%	1 345	100,0%	16,0

Філії на один опорний ЗЗСО

2,0

	ЗЗСО		Учні		ФНК
	кількість	відсоток	кількість	відсоток	кількість
ЗЗСО крім спеціальних та НРЦ					
ЗЗСО з ФНК більш ніж 18,5 (РНК + 1)	2	33,3%	1 086	80,7%	22,6
ЗЗСО з ФНК від 16,5 до 18,5					
ЗЗСО з ФНК менш ніж 16,5 (РНК - 1)	4	66,7%	259	19,3%	7,2
ЗЗСО без класів					
Загалом (крім спеціальних та НРЦ)	6	100,0%	1 345	100,0%	16,0

	ЗЗСО		Учні		ФНК
	кількість	відсоток	кількість	відсоток	кількість
Менше 20 учнів					
Від 20 до 50 учнів	2	33,3%	87	6,5%	5,4
Від 50 до 100 учнів	1	16,7%	63	4,7%	7,0
Від 100 до 200 учнів	1	16,7%	109	8,1%	9,9
Від 200 до 300 учнів					
Від 300 до 400 учнів					
Від 400 до 600 учнів	2	33,3%	1 086	80,7%	22,6
Від 600 до 800 учнів					
Від 800 до 1000 учнів					
Від 1000 до 1500 учнів					
Більше 1500 учнів					
Загалом	6	100,0%	1 345	100,0%	16,0



На графіку школи упорядковані за збільшенням наповнюваності

**Перелік закладів загальної середньої освіти Широківської селищної територіальної громади
РНК = 17,5, ФНК = 16,01**

↑	ЗЗСО з ФНК більш ніж 18,5 (РНК + 1)
↔	ЗЗСО з ФНК від 16,5 до 18,5
↓	ЗЗСО з ФНК менш ніж 16,5 (РНК - 1)
—	ЗЗСО без класів

ІД в АІКОМ	Назва ЗЗСО	Факт. ступінь	Статус	ІД в АІКОМ опорного ЗЗСО	Кількість учнів	з них за індивід. формою	Кількість класів	ФНК	
3462	Широківський ліцей №2	І-ІІІ	Опорна		490	21	21	23,3	↑
2774	Широківський ліцей №1	І-ІІІ			596	31	27	22,1	↑
3466	Шестірнянський ліцей Широківської селищної ради	І-ІІІ			109		11	9,9	↓
3449	Новокурська гімназія Широківського ліцею №2	І-ІІ	Філія	3462	63	1	9	7	↓
3463	Благодатнівська гімназія	І-ІІ			47		8	5,9	↓
3451	Запорізька гімназія Широківського ліцею №2	І-ІІ	Філія	3462	40		8	5	↓