



ІНФОРМАЦІЙНА ДОВІДКА ЩОДО РОЗРАХУНКУ ОБСЯГУ ОСВІТНЬОЇ СУБВЕНЦІЇ НА 2024 РІК

КИТАЙГОРОДСЬКА ТГ

Базова інформація про засновника:

Засновник	Китайгородська сільська територіальна громада		
Код бюджету	0454900000		
Область	Дніпропетровська	Фактична наповнюваність класів	16,0
Тип	Сільська ТГ	Розрахункова наповнюваність класів	13,5
Площа (км ²)	90,2	Щільність учнів (учнів на км ²)	3,5
Населення (осіб, 2022)	3 217	Сільське населення (%)	100,0
Сільське населення (осіб, 2022)	3 217		

Підсумки розподілу субвенції на 2024 рік:

	К-ть учнів (факт)	К-ть класів (факт)	Сума (тис. грн)	На учня (грн)	На клас (грн)
Учні комунальних ЗЗСО,	319	20	10 967,4	34 381	548 372
з них у гірських населених пунктах	0				
у тому числі поділ класів на групи			154,4		
Учні спеціальних ЗЗСО (класів)	0	0	0,0		
з них у гірських населених пунктах	0				
у тому числі поділ класів на групи			0,0		
Учні НРЦ,	0	35	0,0		
з них у гірських населених пунктах	0				
Учні класів з вечірньою формою	0	0	0,0		
Вихованці інтернатів	0		0,0		
Вихованці спеціальних інтернатів	0		0,0		
Вихованці НРЦ	0		0,0		
Асистенти в інклюзивних класах	8	6	1 158,9	144 857	193 143
Учні ЗП(П-Т)О	0	0	0,0		
Студенти ЗФПО і коледжів	0				
Інклюзивно-ресурсні центри	0 ІРЦ		0,0		
Учні приватних ЗЗСО	0	0	0,0		
Простій: немає вчителів на простой			0,0		
Простій: немає ІРЦ на простой			0,0		
Китайгородська ТГ	319	55	12 126,3		

Детальний розрахунок обсягу освітньої субвенції для Китайгородської сільської територіальної громади

Коефіцієнти, що застосовуються для Китайгородської сільської територіальної громади

Розрахунок наповнюваність класів	13,5
Коефіцієнт Кіпп для денних ЗЗСО	0,530
Розподіл на одного учня для педагогічних працівників, які не проводять уроки (денні ЗЗСО), грн	6 101
Коефіцієнт Кіпп для вечірньої форми здобуття освіти	0,530
Розподіл на одного учня для педагогічних працівників, які не проводять уроки (вечірні ЗЗСО), грн	6 101
Коефіцієнт поділу класів на групи при вивченні окремих предметів для учнів групи І	1,017
Коефіцієнт поділу класів на групи при вивченні окремих предметів для учнів групи ІІ	1,047
Коефіцієнт скорочення	0,89

Коефіцієнти та нормативи для всіх засновників шкіл

Норматив бюджетної забезпеченості (грн)	11 510,4
Річна заробітна плата вчителів з нарахуваннями (тис. грн)	247,7
Річна заробітна плата асистентів вчителів з нарахуваннями (тис. грн)	217,0
Річна заробітна плата педагогічних працівників ІРЦ з нарахуваннями (тис. грн)	288,4
Річна заробітна плата педагогічних працівників на простій (тис. грн)	128,0
Сума для ІРЦ (тис. грн)	2 350,3
Сума для ІРЦ на простій (тис. грн)	1 272,9
Розрахунок наповнюваність спеціальних класів (також приватних НРЦ)	9
Розрахунок наповнюваність класів НРЦ	6
Коефіцієнт Кіпп для приватних ЗЗСО, грн	0,23

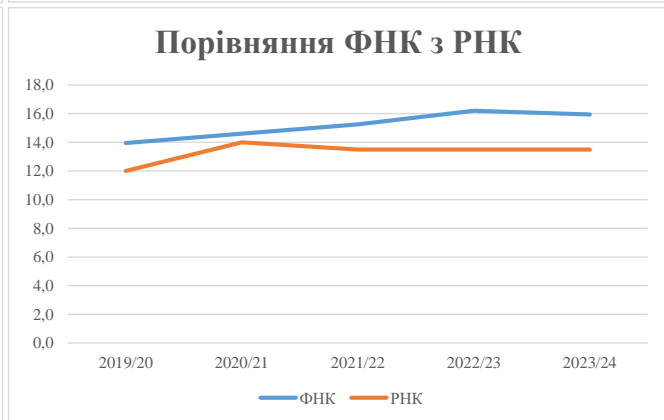
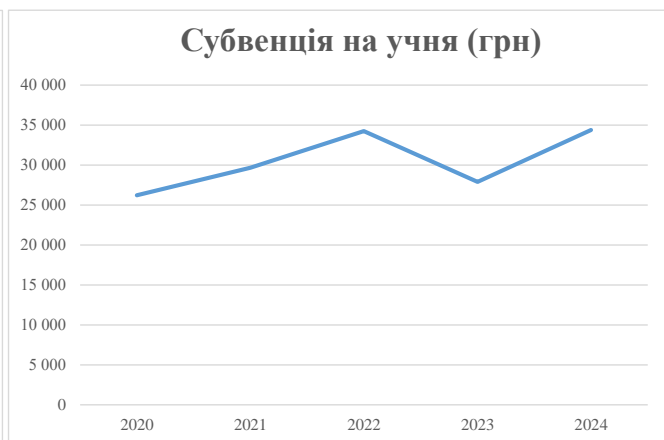
Рівень освіти/ Тип закладу	К-ть учнів	З них учнів ЗЗСО у гірських населених пунктах	Фактична к-ть класів	Розра- хункова напов- нюваність класу (групи)	Розра- хункова к-ть класів (груп)	К-ть годин навчального плану	К-ть необхідних годин у тиждень	К-ть ставок	Зарплати вчителів, тис. грн	Розподіл на одного учня, для педагогічних працівників, які не проводять уроки, грн	Зарплата педагогічного персоналу, що не проводить уроки, тис. грн	Зарплата разом (без надбавки за гірську місцевість, без поділу на групи), тис. грн	Коефіцієнт поділу класів на групи	К-ть ставок педагогічного персоналу для проведення уроки у групах при поділі класів, тис. грн	Зарплата педагогічного персоналу, що проводить уроки у групах при поділі класів, тис. грн	Зарплата педагогічного персоналу разом (без надбавки за гірську місцевість), тис. грн	Відсоток учнів гірських ЗЗСО	Надбавка для гірської місцевості	Субвенція всього після застосування коефіцієнта 0,89, тис. грн	
Назва колонки	А	Б	В	Г	Г	Д	Е	Є	Ж	З	И	І	І	Й	К	Л	М	Н	О	
Як розраховано	АКОМ	АКОМ	АКОМ	Формула	А / Г	Формула	Г * Д	Е / 18	Є * 247,72	Формула	А * 3 / 1000	Ж + И	Формула - І	Є (сума ставок) * І	Й * 247,72	І (сума зарплат) + К	Б / А (сума учнів)	0,25 * М * Л	(І+Н) * 0,89	
Учні комунальних ЗЗСО																				
Початкова (1-4)	116		8	13,5	9	23	207	11,5	2 849	6 101	708	3 556								
Базова (5-9)	158	0	10	13,5	12	32,7	392	21,8	5 400	6 101	964	6 364	0,017	0,7	173	12 323			10 967,4	
Старша (10-11)	45		2	13,5	4	35,5	142	7,9	1 954	6 101	275	2 229								
Простий вчителів	0																		0,0	
Учні спеціальних класів, спеціальних шкіл																				
Початкова (1-4)	0		0	9	0	36														
Базова (5-9)	0	0	0	9	0	36							0,047	0,0	0	0			0,0	
Старша (10-11)	0		0	9	0	36														
Учні навчально-реабілітаційних центрів																				
Початкова (1-4)	0		0	6	0	36				6 101										
Базова (5-9)	0	0	0	6	0	36				6 101			0,047	0,0	0	0			0,0	
Старша (10-11)	0		0	6	0	36				6 101										
Учні, які проживають в пансіонах (кількість ставок = кількість груп * 2)																				
Загальні пансіони	0	0		20	0														0,0	
Спеціальні пансіони	0	0		9	0														0,0	
НРЦ	0	0		6	0														0,0	
Інклюзивні класи																				
Інклюзивна	8	0	6		6			6,0	1 302			1 302						0,0%	0	1 158,9
Учні класів з вечірньою формою здобуття освіти																				
Вечірня форма	0	0	0	16		23													0,0	
Заклади професійної (професійно-технічної) освіти																				
ПТНЗ	0	0	0	26															0,0	
Разом	319		20		25		741	47,2	11 506		1 946	13 452							12 126,3	

Історичні дані щодо учнів комунальних ЗЗСО Китайгородської сільської територіальної громади

Фактичні значення за навчальні роки	2019/20	2020/21	2021/22	2022/23	2023/24
Кількість учнів ЗЗСО	279	292	305	325	319
ФНК	14,0	14,6	15,3	16,2	16,0
РНК	12,0	14,0	13,5	13,5	13,5
Кількість ЗЗСО	2	2	2	2	2
Середня наповнюваність ЗЗСО	140	146	153	163	160

Дані за бюджетні роки	2020	2021	2022	2023	2024
Обсяг субвенції (тис. грн)	7 314,7	8 662,4	10 441,8	9 066,9	10 967,5
Субвенція на учня (грн)	26 218	29 666	34 235	27 898	34 381

Зміна за роками	2020/21	2021/22	2022/23	2023/24
Учні (%)	4,7%	4,5%	6,6%	-1,8%
Субвенція (%)	18,4%	20,5%	-13,2%	21,0%
Субвенція на учня (%)	13,2%	15,4%	-18,5%	23,2%
ФНК	0,65	0,65	0,95	-0,25



Мережа ЗЗСО Китайгородської сільської територіальної громади

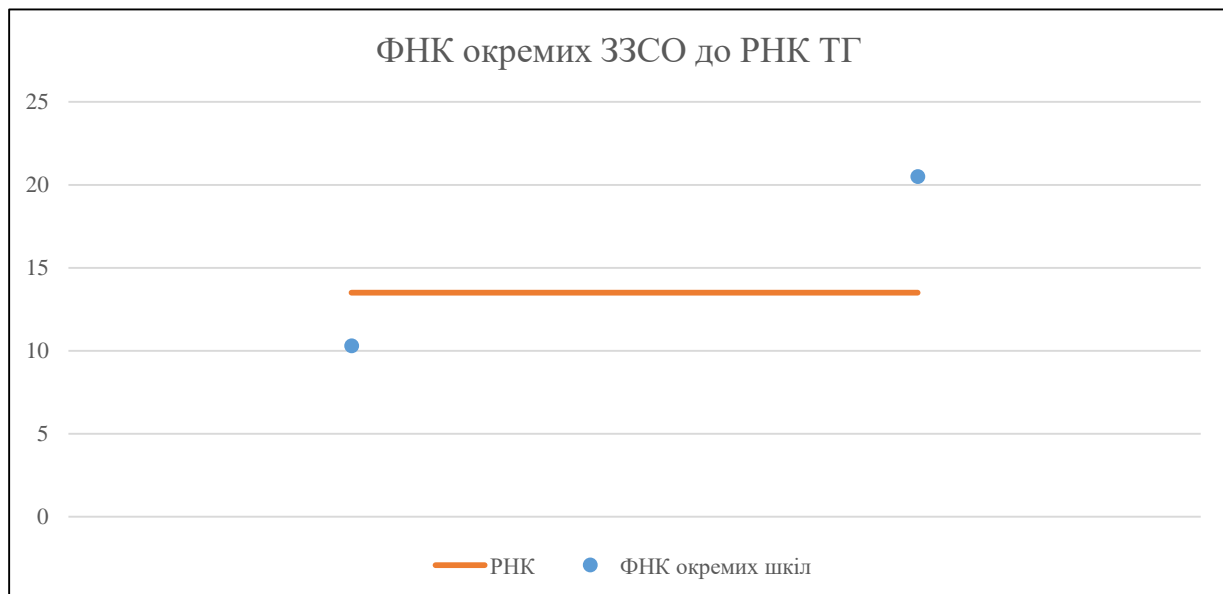
	ЗЗСО		Учні		ФНК
Звичайний ЗЗСО					
Опорний ЗЗСО	1	50,0%	226	70,8%	20,5
Філія ЗЗСО	1	50,0%	93	29,2%	10,3
Загалом	2	100,0%	319	100,0%	16,0

Філії на один опорний ЗЗСО

1,0

ЗЗСО крім спеціальних та НРЦ	ЗЗСО		Учні		ФНК
ЗЗСО з ФНК більш ніж 14,5 (РНК + 1)	1	50,0%	226	70,8%	20,5
ЗЗСО з ФНК від 12,5 до 14,5					
ЗЗСО з ФНК менш ніж 12,5 (РНК - 1)	1	50,0%	93	29,2%	10,3
ЗЗСО без класів					
Загалом (крім спеціальних та НРЦ)	2	100,0%	319	100,0%	16,0

	ЗЗСО		Учні		ФНК
Менше 20 учнів					
Від 20 до 50 учнів					
Від 50 до 100 учнів	1	50,0%	93	29,2%	10,3
Від 100 до 200 учнів					
Від 200 до 300 учнів	1	50,0%	226	70,8%	20,5
Від 300 до 400 учнів					
Від 400 до 600 учнів					
Від 600 до 800 учнів					
Від 800 до 1000 учнів					
Від 1000 до 1500 учнів					
Більше 1500 учнів					
Загалом	2	100,0%	319	100,0%	16,0



На графіку школи упорядковані за збільшенням наповнюваності

Перелік закладів загальної середньої освіти Китайгородської сільської територіальної громади
РНК = 13,5, ФНК = 15,95

↑	ЗЗСО з ФНК більш ніж 14,5 (РНК + 1)
↔	ЗЗСО з ФНК від 12,5 до 14,5
↓	ЗЗСО з ФНК менш ніж 12,5 (РНК - 1)
—	ЗЗСО без класів

ID в АІКОМ	Назва ЗЗСО	Факт. ступінь	Статус	ID в АІКОМ опорного ЗЗСО	Кількість учнів	з них за індивід. формою	Кількість класів	ФНК	
3416	Китайгородський ліцей	I-III	Опорна		226		11	20,5	↑
3351	Рудківська гімназія-філія Китайгородського ліцею Китайгородської сільської ради	I-II	Філія	3416	93		9	10,3	↓