



## ІНФОРМАЦІЙНА ДОВІДКА ЩОДО РОЗРАХУНКУ ОБСЯГУ ОСВІТНЬОЇ СУБВЕНЦІЇ НА 2024 РІК

### ЗАЙЦІВСЬКА ТГ

#### Базова інформація про засновника:

Засновник	Зайцівська сільська територіальна громада		
Код бюджету	0454500000		
Область	Дніпропетровська	Фактична наповнюваність класів	11,9
Тип	Сільська ТГ	Розрахункова наповнюваність класів	11,5
Площа (км <sup>2</sup> )	256,4	Щільність учнів (учнів на км <sup>2</sup> )	1,3
Населення (осіб, 2022)	3 410	Сільське населення (%)	100,0
Сільське населення (осіб, 2022)	3 410		

#### Підсумки розподілу субвенції на 2024 рік:

	К-ть учнів (факт)	К-ть класів (факт)	Сума (тис. грн)	На учня (грн)	На клас (грн)
Учні комунальних ЗЗСО,	344	29	13 305,6	38 679	458 812
з них у гірських населених пунктах	0				
у тому числі поділ класів на групи			191,2		
Учні спеціальних ЗЗСО (класів)	0	0	0,0		
з них у гірських населених пунктах	0				
у тому числі поділ класів на групи			0,0		
Учні НРЦ,	0	35	0,0		
з них у гірських населених пунктах	0				
Учні класів з вечірньою формою	0	0	0,0		
Вихованці інтернатів	0		0,0		
Вихованці спеціальних інтернатів	0		0,0		
Вихованці НРЦ	0		0,0		
Асистенти в інклюзивних класах	1	1	193,1	193 143	193 143
Учні ЗП(П-Т)О	0	0	0,0		
Студенти ЗФПО і коледжів	0				
Інклюзивно-ресурсні центри	0 ІРЦ		0,0		
Учні приватних ЗЗСО	0	0	0,0		
Простій: немає вчителів на простой			0,0		
Простій: немає ІРЦ на простой			0,0		
<b>Зайцівська ТГ</b>	<b>344</b>	<b>64</b>	<b>13 498,7</b>		

**Детальний розрахунок обсягу освітньої субвенції для Зайцівської сільської територіальної громади**

**Коефіцієнти, що застосовуються для Зайцівської сільської територіальної громади**

Розрахункова наповненість класів	11,5
Коефіцієнт Кіпп для денних ЗЗСО	0,530
Розподіл на одного учня для педагогічних працівників, які не проводять уроки (денні ЗЗСО), грн	6 101
Коефіцієнт Кіпп для вечірньої форми здобуття освіти	0,530
Розподіл на одного учня для педагогічних працівників, які не проводять уроки (вечірні ЗЗСО), грн	6 101
Коефіцієнт поділу класів на групи при вивченні окремих предметів для учнів групи I	1,017
Коефіцієнт поділу класів на групи при вивченні окремих предметів для учнів групи II	1,047
Коефіцієнт скорочення	0,89

**Коефіцієнти та нормативи для всіх засновників шкіл**

Норматив бюджетної забезпеченості (грн)	11 510,4
Річна заробітна плата вчителів з нарахуваннями (тис. грн)	247,7
Річна заробітна плата асистентів вчителів з нарахуваннями (тис. грн)	217,0
Річна заробітна плата педагогічних працівників ІРЦ з нарахуваннями (тис. грн)	288,4
Річна заробітна плата педагогічних працівників на простій (тис. грн)	128,0
Сума для ІРЦ (тис. грн)	2 350,3
Сума для ІРЦ на простій (тис. грн)	1 272,9
Розрахункова наповненість спеціальних класів (також приватних НРЦ)	9
Розрахункова наповненість класів НРЦ	6
Коефіцієнт Кіпп для приватних ЗЗСО, грн	0,23

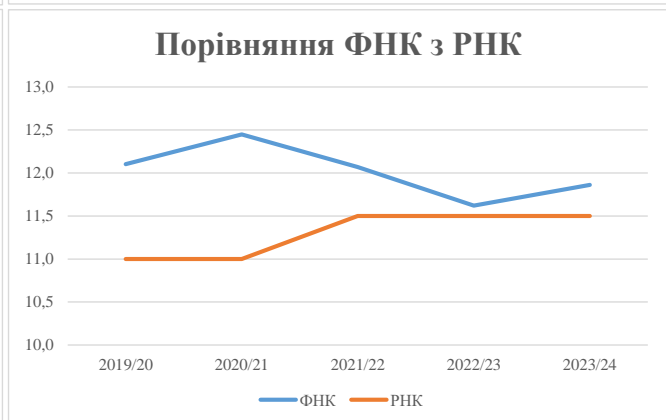
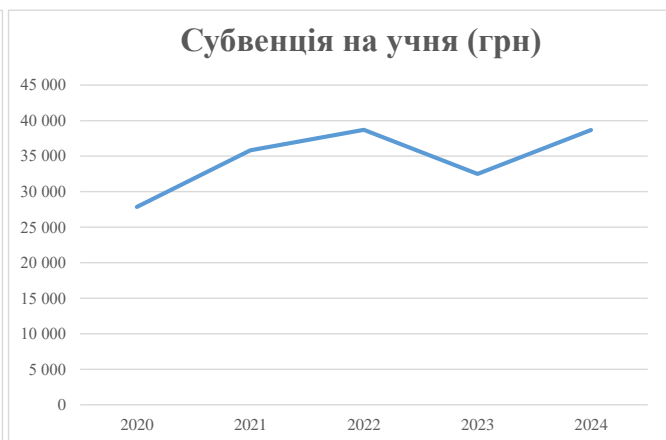
Рівень освіти/ Тип закладу	К-ть учнів	З них учнів ЗЗСО у гірських населених пунктах	Фактична к-ть класів	Розра- хункова напов- неність класу (групи)	Розра- хункова к-ть класів (груп)	К-ть годин навчального плану	К-ть необхідних годин у тиждень	К-ть ставок	Зарплати вчителів, тис. грн	Розподіл на одного учня, для педагогічних працівників, які не проводять уроки, грн	Зарплата педагогічного персоналу, що не проводить уроки, тис. грн	Зарплата разом (без надбавки за гірську місцевість, без поділу на групи), тис. грн	Коефіцієнт поділу класів на групи	К-ть ставок вчителів для поділу класів на групи	Зарплата персоналу, що проводить уроки у групах при поділі класів, тис. грн	Зарплата педагогічного персоналу разом (без надбавки за гірську місцевість), тис. грн	Відсоток учнів гірських ЗЗСО	Надбавка для гірської місцевості	Субвенція всього після застосування коефіцієнта 0,89, тис. грн	
Назва колонки	A	B	B	Г	Г	Д	Е	Є	Ж	З	И	І	І	Й	К	Л	М	Н	О	
Як розраховано	АКОМ	АКОМ	АКОМ	Формула	A / Г	Формула	Г * Д	Е / 18	Є * 247,72	Формула	A * 3 / 1000	Ж + И	Формула - I	Є (сума ставок) * I	Й * 247,72	I (сума зарплат) + К	Б / А (сума учнів)	0,25 * М * Л	(Л+Н) * 0,89	
<b>Учні комунальних ЗЗСО</b>																				
Початкова (1-4)	124		12	11,5	11	23	253	14,1	3 482	6 101	756	4 238								
Базова (5-9)	180	0	15	11,5	16	32,7	523	29,1	7 201	6 101	1 098	8 299	0,017	0,9	215	14 950			13 305,6	
Старша (10-11)	40		2	11,5	4	35,5	142	7,9	1 954	6 101	244	2 198								
Простій вчителів	0																		0,0	
<b>Учні спеціальних класів, спеціальних шкіл</b>																				
Початкова (1-4)	0		0	9	0	36														
Базова (5-9)	0	0	0	9	0	36							0,047	0,0	0	0			0,0	
Старша (10-11)	0		0	9	0	36														
<b>Учні навчально-реабілітаційних центрів</b>																				
Початкова (1-4)	0		0	6	0	36				6 101										
Базова (5-9)	0	0	0	6	0	36				6 101			0,047	0,0	0	0			0,0	
Старша (10-11)	0		0	6	0	36				6 101										
<b>Учні, які проживають в пансіонах (кількість ставок = кількість груп * 2)</b>																				
Загальні пансіони	0	0		20	0														0,0	
Спеціальні пансіони	0	0		9	0														0,0	
НРЦ	0	0		6	0														0,0	
<b>Інклюзивні класи</b>																				
Інклюзивна	1	0	1		1			1,0	217			217						0,0%	0	193,1
<b>Учні класів з вечірньою формою здобуття освіти</b>																				
Вечірня форма	0	0	0	16		23													0,0	
<b>Заклади професійної (професійно-технічної) освіти</b>																				
ПТНЗ	0	0	0	26															0,0	
<b>Разом</b>	<b>344</b>		<b>29</b>		<b>31</b>			<b>918</b>	<b>52,0</b>	<b>12 854</b>		<b>2 099</b>		<b>14 952</b>					<b>13 498,7</b>	

## Історичні дані щодо учнів комунальних ЗЗСО Зайцівської сільської територіальної громади

Фактичні значення за навчальні роки	2019/20	2020/21	2021/22	2022/23	2023/24
Кількість учнів ЗЗСО	351	361	350	341	344
ФНК	12,1	12,4	12,1	11,6	11,9
РНК	11,0	11,0	11,5	11,5	11,5
Кількість ЗЗСО	3	3	3	3	3
Середня наповнюваність ЗЗСО	117	120	117	114	115

Дані за бюджетні роки	2020	2021	2022	2023	2024
Обсяг субвенції (тис. грн)	9 776,0	12 931,1	13 547,2	11 082,0	13 305,6
Субвенція на учня (грн)	27 852	35 820	38 706	32 498	38 679

Зміна за роками	2020/21	2021/22	2022/23	2023/24
Учні (%)	2,8%	-3,0%	-2,6%	0,9%
Субвенція (%)	32,3%	4,8%	-18,2%	20,1%
Субвенція на учня (%)	28,6%	8,1%	-16,0%	19,0%
ФНК	0,34	-0,38	-0,45	0,24



## Мережа ЗЗСО Зайцівської сільської територіальної громади

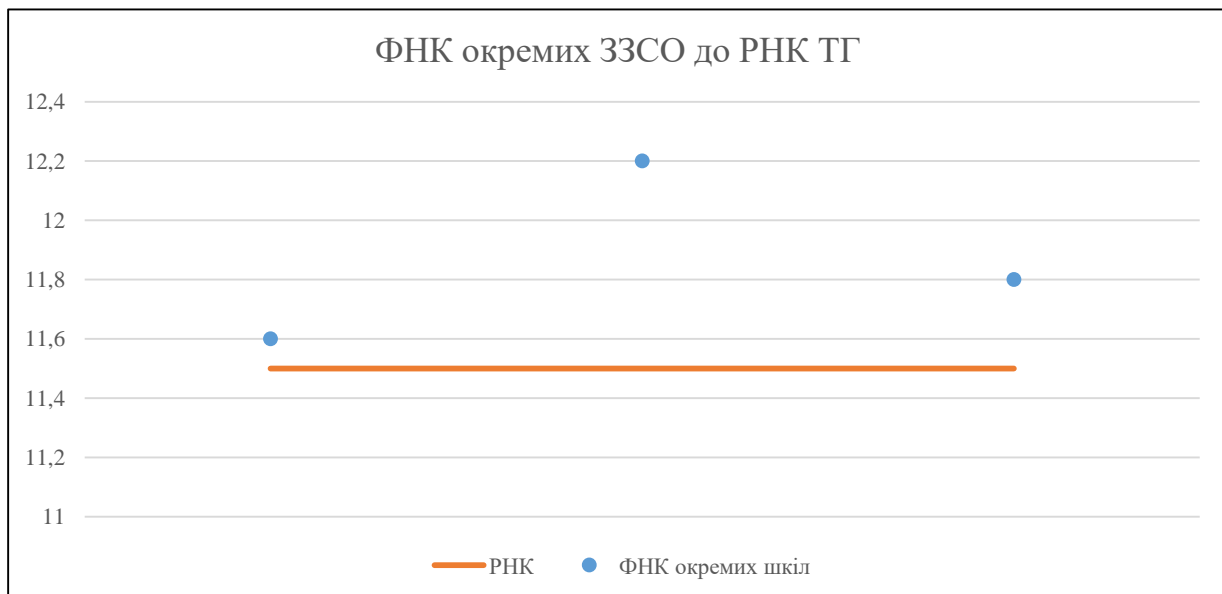
	ЗЗСО		Учні		ФНК
Звичайний ЗЗСО					
Опорний ЗЗСО	1	33,3%	130	37,8%	11,8
Філія ЗЗСО	2	66,7%	214	62,2%	11,9
Загалом	3	100,0%	344	100,0%	11,9

Філії на один опорний ЗЗСО 

2,0
-----

<b>ЗЗСО крім спеціальних та НРЦ</b>	ЗЗСО		Учні		ФНК
ЗЗСО з ФНК більш ніж 12,5 (РНК + 1)					
ЗЗСО з ФНК від 10,5 до 12,5	3	100,0%	344	100,0%	11,9
ЗЗСО з ФНК менш ніж 10,5 (РНК - 1)					
ЗЗСО без класів					
Загалом (крім спеціальних та НРЦ)	3	100,0%	344	100,0%	11,9

	ЗЗСО		Учні		ФНК
Менше 20 учнів					
Від 20 до 50 учнів					
Від 50 до 100 учнів					
Від 100 до 200 учнів	3	100,0%	344	100,0%	11,9
Від 200 до 300 учнів					
Від 300 до 400 учнів					
Від 400 до 600 учнів					
Від 600 до 800 учнів					
Від 800 до 1000 учнів					
Від 1000 до 1500 учнів					
Більше 1500 учнів					
Загалом	3	100,0%	344	100,0%	11,9



На графіку школи упорядковані за збільшенням наповнюваності

**Перелік закладів загальної середньої освіти Зайцівської сільської територіальної громади  
РНК = 11,5, ФНК = 11,86**

↑	ЗЗСО з ФНК більш ніж 12,5 (РНК + 1)
↔	ЗЗСО з ФНК від 10,5 до 12,5
↓	ЗЗСО з ФНК менш ніж 10,5 (РНК - 1)
—	ЗЗСО без класів

ІД в АІКОМ	Назва ЗЗСО	Факт. ступінь	Статус	ІД в АІКОМ опорного ЗЗСО	Кількість учнів	з них за індивід. формою	Кількість класів	ФНК	
3238	Зайцівська гімназія	I-II	Філія	3239	110	1	9	12,2	↔
3239	Кисляньський ліцей	I-III	Опорна		130	2	11	11,8	↔
3241	Майська гімназія	I-II	Філія	3239	104		9	11,6	↔