



ІНФОРМАЦІЙНА ДОВІДКА ЩОДО РОЗРАХУНКУ ОБСЯГУ ОСВІТНЬОЇ СУБВЕНЦІЇ НА 2024 РІК

ЧЕРВОНОГРИГОРІВСЬКА ТГ

Базова інформація про засновника:

Засновник	Червоногригорівська селищна територіальна громада		
Код бюджету	0454000000		
Область	Дніпропетровська	Фактична наповнюваність класів	16,5
Тип	Селищна ТГ	Розрахункова наповнюваність класів	16,5
Площа (км ²)	447,4	Щільність учнів (учнів на км ²)	2,5
Населення (осіб, 2022)	12 511	Сільське населення (%)	51,1
Сільське населення (осіб, 2022)	6 392		

Підсумки розподілу субвенції на 2024 рік:

	К-ть учнів (факт)	К-ть класів (факт)	Сума (тис. грн)	На учня (грн)	На клас (грн)
Учні комунальних ЗЗСО, з них у гірських населених пунктах	1 104 0	67	30 539,1	27 662	455 808
у тому числі поділ класів на групи			429,2		
Учні спеціальних ЗЗСО (класів) з них у гірських населених пунктах	0 0	0	0,0		
у тому числі поділ класів на групи			0,0		
Учні НРЦ, з них у гірських населених пунктах	0 0	35	0,0		
Учні класів з вечірньою формою	0	0	0,0		
Вихованці інтернатів	0		0,0		
Вихованці спеціальних інтернатів	0		0,0		
Вихованці НРЦ	0		0,0		
Асистенти в інклюзивних класах	27	20	3 862,9	143 069	193 143
Учні ЗП(П-Т)О	0	0	0,0		
Студенти ЗФПО і коледжів	0				
Інклюзивно-ресурсні центри	0 ІРЦ		0,0		
Учні приватних ЗЗСО	0	0	0,0		
Простій: немає вчителів на простой			0,0		
Простій: немає ІРЦ на простой			0,0		
Червоногригорівська ТГ	1 104	102	34 402,0		

Детальний розрахунок обсягу освітньої субвенції для Червоногригорівської селищної територіальної громади

Коефіцієнти, що застосовуються для Червоногригорівської селищної територіальної громади

Розрахунок наповнюваність класів	16,5
Коефіцієнт Кіпп для денних ЗЗСО	0,430
Розподіл на одного учня для педагогічних працівників, які не проводять уроки (денні ЗЗСО), грн	4 949
Коефіцієнт Кіпп для вечірньої форми здобуття освіти	0,430
Розподіл на одного учня для педагогічних працівників, які не проводять уроки (вечірні ЗЗСО), грн	4 949
Коефіцієнт поділу класів на групи при вивченні окремих предметів для учнів групи І	1,017
Коефіцієнт поділу класів на групи при вивченні окремих предметів для учнів групи ІІ	1,047
Коефіцієнт скорочення	0,89

Коефіцієнти та нормативи для всіх засновників шкіл

Норматив бюджетної забезпеченості (грн)	11 510,4
Річна заробітна плата вчителів з нарахуваннями (тис. грн)	247,7
Річна заробітна плата асистентів вчителів з нарахуваннями (тис. грн)	217,0
Річна заробітна плата педагогічних працівників ІРЦ з нарахуваннями (тис. грн)	288,4
Річна заробітна плата педагогічних працівників на простій (тис. грн)	128,0
Сума для ІРЦ (тис. грн)	2 350,3
Сума для ІРЦ на простій (тис. грн)	1 272,9
Розрахунок наповнюваність спеціальних класів (також приватних НРЦ)	9
Розрахунок наповнюваність класів НРЦ	6
Коефіцієнт Кіпп для приватних ЗЗСО, грн	0,23

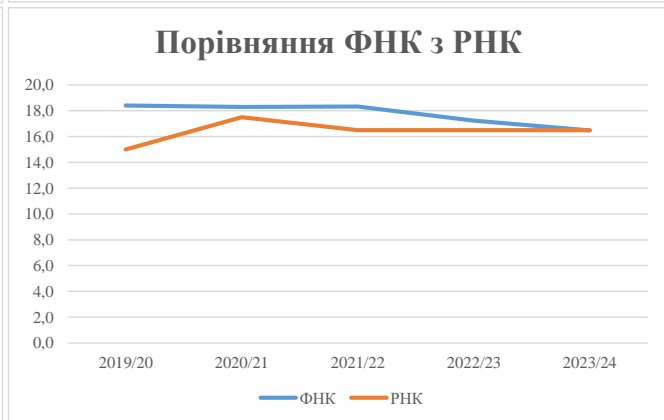
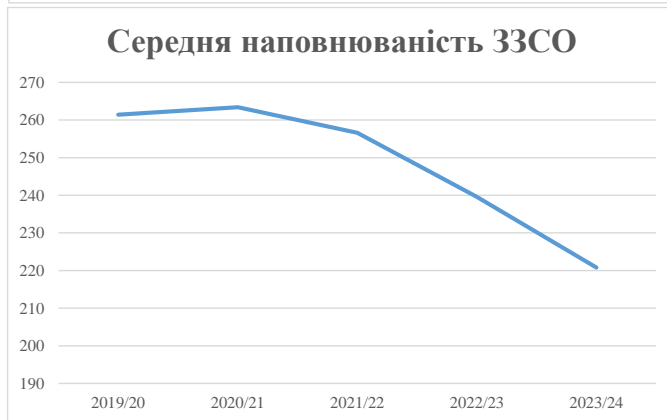
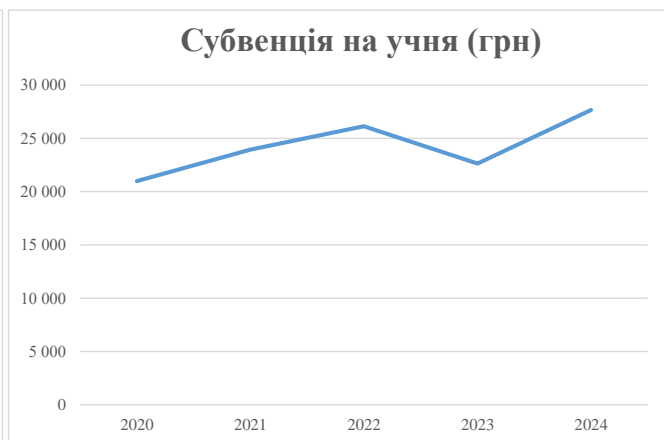
Рівень освіти/ Тип закладу	К-ть учнів	З них учнів гірських населених пунктах	Фактична к-ть класів	Розра- хункова напов- нюваність класу (групи)	Розра- хункова к-ть класів (груп)	К-ть годин навчального плану	К-ть необхідних годин у тиждень	К-ть ставок	Зарплати вчителів, тис. грн	Розподіл на одного учня, для педагогічних працівників, які не проводять уроки, грн	Зарплата педагогічного персоналу, що не проводить уроки, тис. грн	Зарплата разом (без надбавки за гірську місцевість, без поділу на групи), тис. грн	Коефіцієнт поділу класів на групи	К-ть ставок вчителів для поділу класів на групи	Зарплата персоналу, що проводить уроки у групах при поділі класів, тис. грн	Зарплата педагогічного персоналу разом (без надбавки за гірську місцевість), тис. грн	Відсоток учнів гірських ЗЗСО	Надбавка для гірської місцевості	Субвенція всього після застосування коефіцієнта 0,89, тис. грн	
Назва колонки	А	Б	В	Г	Г	Д	Е	Є	Ж	З	И	І	І	Й	К	Л	М	Н	О	
Як розраховано	АКОМ	АКОМ	АКОМ	Формула	А / Г	Формула	Г * Д	Е / 18	Є * 247,72	Формула	А * 3 / 1000	Ж + И	Формула - І	Є (сума ставок) * І	Й * 247,72	І (сума зарплат) + К	Б / А (сума учнів)	0,25 * М * Л	(Л+Н) * 0,89	
Учні комунальних ЗЗСО																				
Початкова (1-4)	371		25	16,5	23	23	529	29,4	7 280	4 949	1 836	9 117								
Базова (5-9)	581	0	34	16,5	36	32,7	1 177	65,4	16 201	4 949	2 876	19 077	0,017	1,9	482	34 314			30 539,1	
Старша (10-11)	152		8	16,5	10	35,5	355	19,7	4 886	4 949	752	5 638								
Простий вчителів	0																		0,0	
Учні спеціальних класів, спеціальних шкіл																				
Початкова (1-4)	0		0	9	0	36														
Базова (5-9)	0	0	0	9	0	36							0,047	0,0	0	0			0,0	
Старша (10-11)	0		0	9	0	36														
Учні навчально-реабілітаційних центрів																				
Початкова (1-4)	0		0	6	0	36				4 949										
Базова (5-9)	0	0	0	6	0	36				4 949			0,047	0,0	0	0			0,0	
Старша (10-11)	0		0	6	0	36				4 949										
Учні, які проживають в пансіонах (кількість ставок = кількість груп * 2)																				
Загальні пансіони	0	0		20	0														0,0	
Спеціальні пансіони	0	0		9	0														0,0	
НРЦ	0	0		6	0														0,0	
Інклюзивні класи																				
Інклюзивна	27	0	20		20			20,0	4 340			4 340						0,0%	0	3 862,9
Учні класів з вечірньою формою здобуття освіти																				
Вечірня форма	0	0	0	16		23													0,0	
Заклади професійної (професійно-технічної) освіти																				
ПТНЗ	0	0	0	26															0,0	
Разом	1 104		67		69			2 061	134,5	32 707		5 464	38 172						34 402,0	

Історичні дані щодо учнів комунальних ЗЗСО Червоногригорівської селищної територіальної громади

Фактичні значення за навчальні роки	2019/20	2020/21	2021/22	2022/23	2023/24
Кількість учнів ЗЗСО	1 307	1 317	1 283	1 198	1 104
ФНК	18,4	18,3	18,3	17,2	16,5
РНК	15,0	17,5	16,5	16,5	16,5
Кількість ЗЗСО	5	5	5	5	5
Середня наповнюваність ЗЗСО	261	263	257	240	221

Дані за бюджетні роки	2020	2021	2022	2023	2024
Обсяг субвенції (тис. грн)	27 435,6	31 546,1	33 548,6	27 120,3	30 539,1
Субвенція на учня (грн)	20 991	23 953	26 149	22 638	27 662

Зміна за роками	2020/21	2021/22	2022/23	2023/24
Учні (%)	0,8%	-2,6%	-6,6%	-7,8%
Субвенція (%)	15,0%	6,3%	-19,2%	12,6%
Субвенція на учня (%)	14,1%	9,2%	-13,4%	22,2%
ФНК	-0,12	0,04	-1,09	-0,76

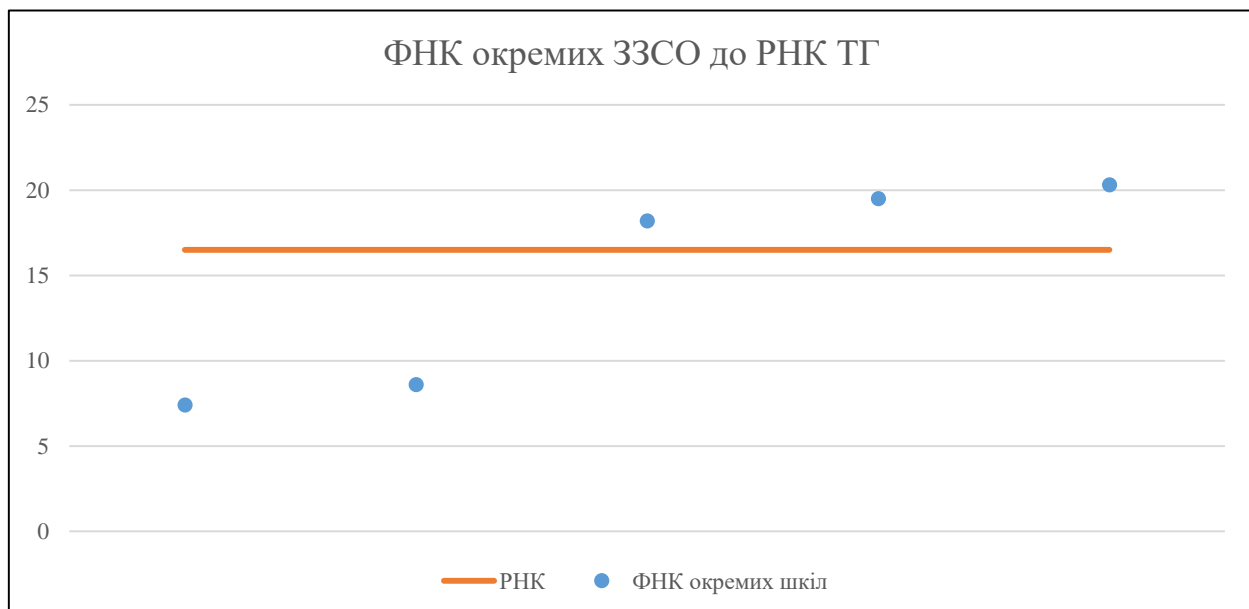


Мережа ЗЗСО Червоногригорівської селищної територіальної громади

	ЗЗСО		Учні		ФНК
	кількість	відсоток	кількість	відсоток	кількість
Звичайний ЗЗСО	5	100,0%	1 104	100,0%	16,5
Опорний ЗЗСО					
Філія ЗЗСО					
Загалом	5	100,0%	1 104	100,0%	16,5

	ЗЗСО		Учні		ФНК
	кількість	відсоток	кількість	відсоток	кількість
ЗЗСО крім спеціальних та НРЦ					
ЗЗСО з ФНК більш ніж 17,5 (РНК + 1)	3	60,0%	960	87,0%	19,6
ЗЗСО з ФНК від 15,5 до 17,5					
ЗЗСО з ФНК менш ніж 15,5 (РНК - 1)	2	40,0%	144	13,0%	8,0
ЗЗСО без класів					
Загалом (крім спеціальних та НРЦ)	5	100,0%	1 104	100,0%	16,5

	ЗЗСО		Учні		ФНК
	кількість	відсоток	кількість	відсоток	кількість
Менше 20 учнів					
Від 20 до 50 учнів					
Від 50 до 100 учнів	2	40,0%	144	13,0%	8,0
Від 100 до 200 учнів					
Від 200 до 300 учнів	2	40,0%	472	42,8%	18,9
Від 300 до 400 учнів					
Від 400 до 600 учнів	1	20,0%	488	44,2%	20,3
Від 600 до 800 учнів					
Від 800 до 1000 учнів					
Від 1000 до 1500 учнів					
Більше 1500 учнів					
Загалом	5	100,0%	1 104	100,0%	16,5



На графіку школи упорядковані за збільшенням наповнюваності

**Перелік закладів загальної середньої освіти Червоногригорівської селищної територіальної громади
РНК = 16,5, ФНК = 16,47**

↑	ЗЗСО з ФНК більш ніж 17,5 (РНК + 1)
↔	ЗЗСО з ФНК від 15,5 до 17,5
↓	ЗЗСО з ФНК менш ніж 15,5 (РНК - 1)
—	ЗЗСО без класів

ID в АІКОМ	Назва ЗЗСО	Факт. ступінь	Статус	ID в АІКОМ опорного ЗЗСО	Кількість учнів	з них за індивід. формою	Кількість класів	ФНК	
3436	Червоногригорівський ліцей Червоногригорівської селищної ради	I-III			488	2	24	20,3	↑
3195	Кам'янський ліцей	I-III			254	1	13	19,5	↑
3202	Придніпровський ліцей	I-III			218		12	18,2	↑
3551	Дмитрівська гімназія	I-II			77	4	9	8,6	↓
3419	Борисівська гімназія	I-II			67		9	7,4	↓