



## ІНФОРМАЦІЙНА ДОВІДКА ЩОДО РОЗРАХУНКУ ОБСЯГУ ОСВІТНЬОЇ СУБВЕНЦІЇ НА 2024 РІК

### ЦАРИЧАНСЬКА ТГ

#### Базова інформація про засновника:

Засновник	Царичанська селищна територіальна громада		
Код бюджету	0452700000		
Область	Дніпропетровська	Фактична наповнюваність класів	18,3
Тип	Селищна ТГ	Розрахункова наповнюваність класів	16,5
Площа (км <sup>2</sup> )	454,2	Щільність учнів (учнів на км <sup>2</sup> )	3,4
Населення (осіб, 2022)	14 473	Сільське населення (%)	49,9
Сільське населення (осіб, 2022)	7 228		

#### Підсумки розподілу субвенції на 2024 рік:

	К-ть учнів (факт)	К-ть класів (факт)	Сума (тис. грн)	На учня (грн)	На клас (грн)
Учні комунальних ЗЗСО,	1 540	84	41 946,8	27 238	499 367
з них у гірських населених пунктах	0				
у тому числі поділ класів на групи			587,8		
Учні спеціальних ЗЗСО (класів)	0	0	0,0		
з них у гірських населених пунктах	0				
у тому числі поділ класів на групи			0,0		
Учні НРЦ,	0	35	0,0		
з них у гірських населених пунктах	0				
Учні класів з вечірньою формою	0	0	0,0		
Вихованці інтернатів	0		0,0		
Вихованці спеціальних інтернатів	0		0,0		
Вихованці НРЦ	0		0,0		
Асистенти в інклюзивних класах	41	28	5 408,0	131 902	193 143
Учні ЗП(П-Т)О	0	0	0,0		
Студенти ЗФПО і коледжів	0				
Інклюзивно-ресурсні центри	0 ІРЦ		0,0		
Учні приватних ЗЗСО	0	0	0,0		
Простій: немає вчителів на простой			0,0		
Простій: немає ІРЦ на простой			0,0		
<b>Царичанська ТГ</b>	<b>1 540</b>	<b>119</b>	<b>47 354,8</b>		

**Детальний розрахунок обсягу освітньої субвенції для Царичанської селищної територіальної громади**

**Коефіцієнти, що застосовуються для Царичанської селищної територіальної громади**

Розрахункова наповнюваність класів	16,5
Коефіцієнт Кіпп для денних ЗЗСО	0,430
Розподіл на одного учня для педагогічних працівників, які не проводять уроки (денні ЗЗСО), грн	4 949
Коефіцієнт Кіпп для вечірньої форми здобуття освіти	0,430
Розподіл на одного учня для педагогічних працівників, які не проводять уроки (вечірні ЗЗСО), грн	4 949
Коефіцієнт поділу класів на групи при вивченні окремих предметів для учнів групи І	1,017
Коефіцієнт поділу класів на групи при вивченні окремих предметів для учнів групи ІІ	1,047
Коефіцієнт скорочення	0,89

**Коефіцієнти та нормативи для всіх засновників шкіл**

Норматив бюджетної забезпеченості (грн)	11 510,4
Річна заробітна плата вчителів з нарахуваннями (тис. грн)	247,7
Річна заробітна плата асистентів вчителів з нарахуваннями (тис. грн)	217,0
Річна заробітна плата педагогічних працівників ІРЦ з нарахуваннями (тис. грн)	288,4
Річна заробітна плата педагогічних працівників на простій (тис. грн)	128,0
Сума для ІРЦ (тис. грн)	2 350,3
Сума для ІРЦ на простій (тис. грн)	1 272,9
Розрахункова наповнюваність спеціальних класів (також приватних НРЦ)	9
Розрахункова наповнюваність класів НРЦ	6
Коефіцієнт Кіпп для приватних ЗЗСО, грн	0,23

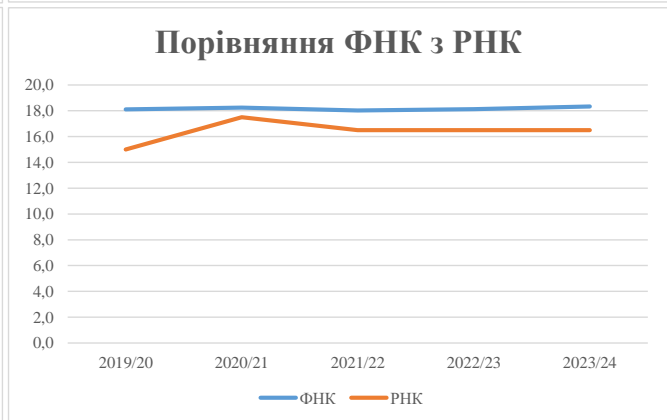
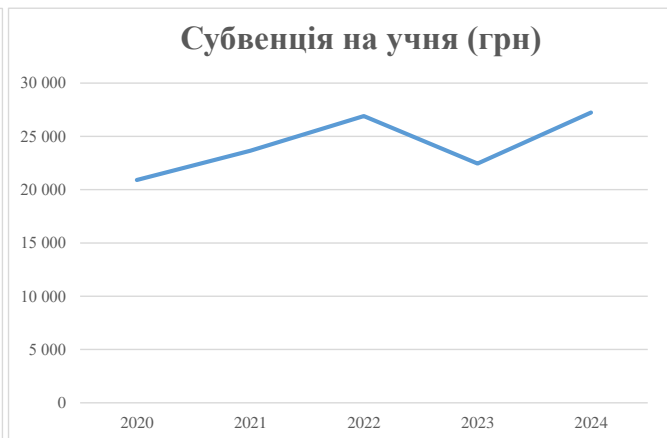
Рівень освіти/ Тип закладу	К-ть учнів	З них учнів гірських населених пунктах	Фактична к-ть класів	Розра- хункова напов- нюваність класу (групи)	Розра- хункова к-ть класів (груп)	К-ть годин навчального плану	К-ть необхідних годин у тиждень	К-ть ставок	Зарплати вчителів, тис. грн	Розподіл на одного учня, для педагогічних працівників, які не проводять уроки, грн	Зарплата педагогічного персоналу, що не проводить уроки, тис. грн	Зарплата разом (без надбавки за гірську місцевість, без поділу на групи), тис. грн	Коефіцієнт поділу класів на групи	К-ть ставок вчителів для поділу класів на групи	Зарплата персоналу, що проводить уроки у групах при поділі класів, тис. грн	Зарплата педагогічного персоналу разом (без надбавки за гірську місцевість), тис. грн	Відсоток учнів гірських ЗЗСО	Надбавка для гірської місцевості	Субвенція всього після застосування коефіцієнта 0,89, тис. грн	
Назва колонки	А	Б	В	Г	Г	Д	Е	Є	Ж	З	И	І	І	Й	К	Л	М	Н	О	
Як розраховано	АКОМ	АКОМ	АКОМ	Формула	А / Г	Формула	Г * Д	Е / І8	Є * 247,72	Формула	А * 3 / 1000	Ж + И	Формула - І	Є (сума ставок) * І	Й * 247,72	І (сума зарплат) + К	Б / А (сума учнів)	0,25 * М * Л	(І+Н) * 0,89	
<b>Учні комунальних ЗЗСО</b>																				
Початкова (1-4)	536		31	16,5	33	23	759	42,2	10 446	4 949	2 653	13 099								
Базова (5-9)	805	0	42	16,5	49	32,7	1 602	89,0	22 052	4 949	3 984	26 036	0,017	2,7	660	47 131			41 946,8	
Старша (10-11)	199		11	16,5	13	35,5	462	25,6	6 351	4 949	985	7 336								
Простий вчителів	0																			0,0
<b>Учні спеціальних класів, спеціальних шкіл</b>																				
Початкова (1-4)	0		0	9	0	36														
Базова (5-9)	0	0	0	9	0	36							0,047	0,0	0	0				0,0
Старша (10-11)	0		0	9	0	36														
<b>Учні навчально-реабілітаційних центрів</b>																				
Початкова (1-4)	0		0	6	0	36				4 949										
Базова (5-9)	0	0	0	6	0	36				4 949			0,047	0,0	0	0				0,0
Старша (10-11)	0		0	6	0	36				4 949										
<b>Учні, які проживають в пансіонах (кількість ставок = кількість груп * 2)</b>																				
Загальні пансіони	0	0		20	0															0,0
Спеціальні пансіони	0	0		9	0															0,0
НРЦ	0	0		6	0															0,0
<b>Інклюзивні класи</b>																				
Інклюзивна	41	0	28		28			28,0	6 076			6 076					0,0%	0		5 408,0
<b>Учні класів з вечірньою формою здобуття освіти</b>																				
Вечірня форма	0	0	0	16		23														0,0
<b>Заклади професійної (професійно-технічної) освіти</b>																				
ПТНЗ	0	0	0	26																0,0
<b>Разом</b>	<b>1 540</b>		<b>84</b>		<b>95</b>			<b>2 823</b>	<b>184,8</b>	<b>44 925</b>		<b>7 622</b>	<b>52 547</b>							<b>47 354,8</b>

## Історичні дані щодо учнів комунальних ЗЗСО Царичанської селищної територіальної громади

Фактичні значення за навчальні роки	2019/20	2020/21	2021/22	2022/23	2023/24
Кількість учнів ЗЗСО	1 521	1 569	1 550	1 538	1 540
ФНК	18,1	18,2	18,0	18,1	18,3
РНК	15,0	17,5	16,5	16,5	16,5
Кількість ЗЗСО	6	6	6	6	6
Середня наповнюваність ЗЗСО	254	262	258	256	257

Дані за бюджетні роки	2020	2021	2022	2023	2024
Обсяг субвенції (тис. грн)	31 802,0	37 118,1	41 694,8	34 535,2	41 946,8
Субвенція на учня (грн)	20 909	23 657	26 900	22 455	27 238

Зміна за роками	2020/21	2021/22	2022/23	2023/24
Учні (%)	3,2%	-1,2%	-0,8%	0,1%
Субвенція (%)	16,7%	12,3%	-17,2%	21,5%
Субвенція на учня (%)	13,1%	13,7%	-16,5%	21,3%
ФНК	0,14	-0,22	0,09	0,22



## Мережа ЗЗСО Царичанської селищної територіальної громади

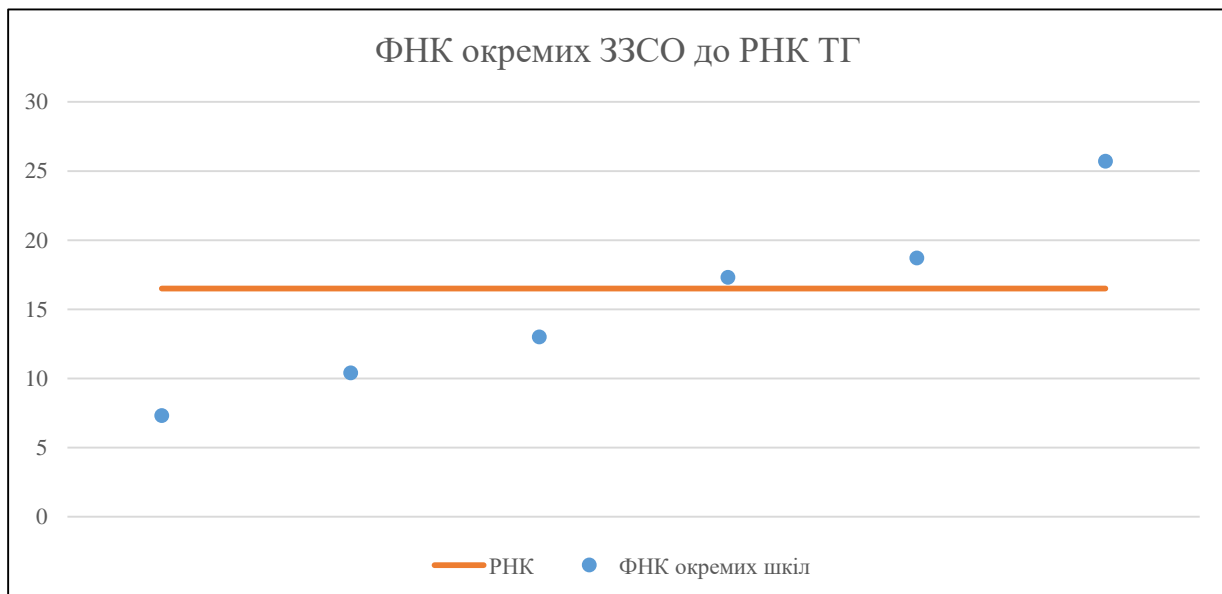
	ЗЗСО		Учні		ФНК
	кількість	відсоток	кількість	відсоток	кількість
Звичайний ЗЗСО	3	50,0%	510	33,1%	15,5
Опорний ЗЗСО	1	16,7%	847	55,0%	25,7
Філія ЗЗСО	2	33,3%	183	11,9%	10,2
Загалом	6	100,0%	1 540	100,0%	18,3

Філії на один опорний ЗЗСО 

2,0
-----

	ЗЗСО		Учні		ФНК
	кількість	відсоток	кількість	відсоток	кількість
<b>ЗЗСО крім спеціальних та НРЦ</b>					
ЗЗСО з ФНК більш ніж 17,5 (РНК + 1)	2	33,3%	1 053	68,4%	23,9
ЗЗСО з ФНК від 15,5 до 17,5	1	16,7%	190	12,3%	17,3
ЗЗСО з ФНК менш ніж 15,5 (РНК - 1)	3	50,0%	297	19,3%	10,2
ЗЗСО без класів					
Загалом (крім спеціальних та НРЦ)	6	100,0%	1 540	100,0%	18,3

	ЗЗСО		Учні		ФНК
	кількість	відсоток	кількість	відсоток	кількість
Менше 20 учнів					
Від 20 до 50 учнів					
Від 50 до 100 учнів	1	16,7%	66	4,3%	7,3
Від 100 до 200 учнів	3	50,0%	421	27,3%	13,6
Від 200 до 300 учнів	1	16,7%	206	13,4%	18,7
Від 300 до 400 учнів					
Від 400 до 600 учнів					
Від 600 до 800 учнів					
Від 800 до 1000 учнів	1	16,7%	847	55,0%	25,7
Від 1000 до 1500 учнів					
Більше 1500 учнів					
Загалом	6	100,0%	1 540	100,0%	18,3



На графіку школи упорядковані за збільшенням наповнюваності

**Перелік закладів загальної середньої освіти Царичанської селищної територіальної громади  
РНК = 16,5, ФНК = 18,33**

↑	ЗЗСО з ФНК більш ніж 17,5 (РНК + 1)
↔	ЗЗСО з ФНК від 15,5 до 17,5
↓	ЗЗСО з ФНК менш ніж 15,5 (РНК - 1)
—	ЗЗСО без класів

ІД в АІКОМ	Назва ЗЗСО	Факт. ступінь	Статус	ІД в АІКОМ опорного ЗЗСО	Кількість учнів	з них за індивід. формою	Кількість класів	ФНК	
3336	Царичанський ліцей	I-III	Опорна		847	13	33	25,7	↑
3318	Бабайківський ліцей	I-III			206	3	11	18,7	↑
3359	Прядівський ліцей	I-III			190	1	11	17,3	↔
3313	Царичанська філія Царичанського ліцею	I-II	Філія	3336	117	1	9	13	↓
3328	Преображенський ліцей	I-III			114		11	10,4	↓
3375	Лисківська філія Царичанська ліцею	I-II	Філія	3336	66	3	9	7,3	↓