



ІНФОРМАЦІЙНА ДОВІДКА ЩОДО РОЗРАХУНКУ ОБСЯГУ ОСВІТНЬОЇ СУБВЕНЦІЇ НА 2024 РІК

СОФІЇВСЬКА ТГ

Базова інформація про засновника:

Засновник	Софіївська селищна територіальна громада		
Код бюджету	0452500000		
Область	Дніпропетровська	Фактична наповнюваність класів	14,9
Тип	Селищна ТГ	Розрахункова наповнюваність класів	15,0
Площа (км ²)	667,7	Щільність учнів (учнів на км ²)	2,0
Населення (осіб, 2022)	12 074	Сільське населення (%)	46,6
Сільське населення (осіб, 2022)	5 623		

Підсумки розподілу субвенції на 2024 рік:

	К-ть учнів (факт)	К-ть класів (факт)	Сума (тис. грн)	На учня (грн)	На клас (грн)
Учні комунальних ЗЗСО,	1 308	88	38 089,6	29 121	432 837
з них у гірських населених пунктах	0				
у тому числі поділ класів на групи			540,4		
Учні спеціальних ЗЗСО (класів)	0	0	0,0		
з них у гірських населених пунктах	0				
у тому числі поділ класів на групи			0,0		
Учні НРЦ,	0	35	0,0		
з них у гірських населених пунктах	0				
Учні класів з вечірньою формою	109	8	1 972,0	18 092	246 503
Вихованці інтернатів	0		0,0		
Вихованці спеціальних інтернатів	0		0,0		
Вихованці НРЦ	0		0,0		
Асистенти в інклюзивних класах	4	3	579,4	144 857	193 143
Учні ЗП(П-Т)О	0	0	0,0		
Студенти ЗФПО і коледжів	0				
Інклюзивно-ресурсні центри	0 ІРЦ		0,0		
Учні приватних ЗЗСО	0	0	0,0		
Простій: немає вчителів на простой			0,0		
Простій: немає ІРЦ на простой			0,0		
Софіївська ТГ	1 417	131	40 641,1		

Детальний розрахунок обсягу освітньої субвенції для Софійської селищної територіальної громади

Коефіцієнти, що застосовуються для Софійської селищної територіальної громади

Розрахунок наповнюваність класів	15,0
Коефіцієнт Кіпп для денних ЗЗСО	0,430
Розподіл на одного учня для педагогічних працівників, які не проводять уроки (денні ЗЗСО), грн	4 949
Коефіцієнт Кіпп для вечірньої форми здобуття освіти	0,430
Розподіл на одного учня для педагогічних працівників, які не проводять уроки (вечірні ЗЗСО), грн	4 949
Коефіцієнт поділу класів на групи при вивченні окремих предметів для учнів групи І	1,017
Коефіцієнт поділу класів на групи при вивченні окремих предметів для учнів групи ІІ	1,047
Коефіцієнт скорочення	0,89

Коефіцієнти та нормативи для всіх засновників шкіл

Норматив бюджетної забезпеченості (грн)	11 510,4
Річна заробітна плата вчителів з нарахуваннями (тис. грн)	247,7
Річна заробітна плата асистентів вчителів з нарахуваннями (тис. грн)	217,0
Річна заробітна плата педагогічних працівників ІРЦ з нарахуваннями (тис. грн)	288,4
Річна заробітна плата педагогічних працівників на простій (тис. грн)	128,0
Сума для ІРЦ (тис. грн)	2 350,3
Сума для ІРЦ на простій (тис. грн)	1 272,9
Розрахунок наповнюваність спеціальних класів (також приватних НРЦ)	9
Розрахунок наповнюваність класів НРЦ	6
Коефіцієнт Кіпп для приватних ЗЗСО, грн	0,23

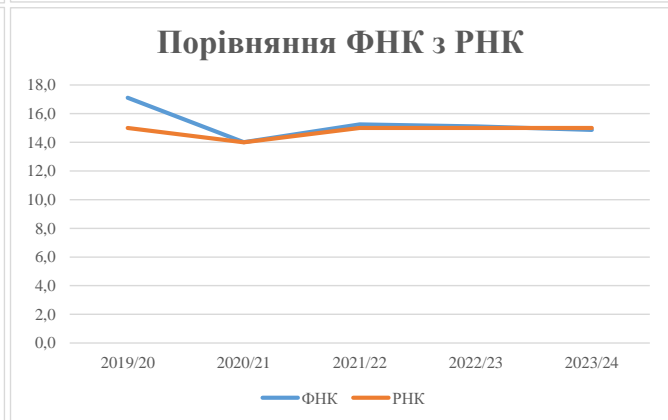
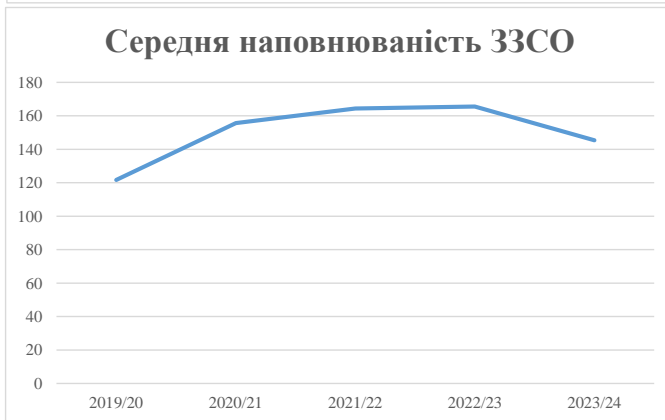
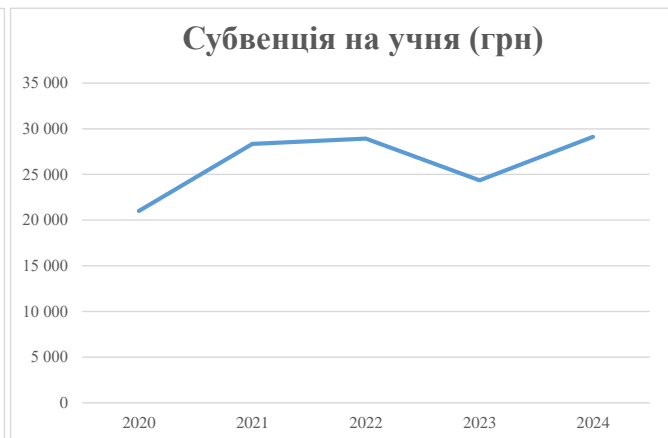
Рівень освіти/ Тип закладу	К-ть учнів	З них учнів гірських населених пунктах	Фактична к-ть класів	Розра- хункова напов- нюваність класу (групи)	Розра- хункова к-ть класів (груп)	К-ть годин навчального плану	К-ть необхідних годин у тиждень	К-ть ставок	Зарплати вчителів, тис. грн	Розподіл на одного учня, для педагогічних працівників, які не проводять уроки, грн	Зарплата педагогічного персоналу, що не проводить уроки, тис. грн	Зарплата разом (без надбавки за гірську місцевість, без поділу на групи), тис. грн	Коефіцієнт поділу класів на групи	К-ть ставок вчителів для поділу класів на групи	Зарплата персоналу, що проводить уроки у групах при поділі класів, тис. грн	Зарплата педагогічного персоналу разом (без надбавки за гірську місцевість), тис. грн	Відсоток учнів гірських ЗЗСО	Надбавка для гірської місцевості	Субвенція всього після застосування коефіцієнта 0,89, тис. грн	
Назва колонки	А	Б	В	Г	Г	Д	Е	Є	Ж	З	И	І	І	Й	К	Л	М	Н	О	
Як розраховано	АКОМ	АКОМ	АКОМ	Формула	А / Г	Формула	Г * Д	Е / 18	Є * 247,72	Формула	А * 3 / 1000	Ж + И	Формула - І	Є (сума ставок) * І	Й * 247,72	І (сума зарплат) / К	Б / А (сума учнів)	0,25 * М * Л	(Л+Н) * 0,89	
Учні комунальних ЗЗСО																				
Початкова (1-4)	480		38	15,0	32	23	736	40,9	10 129	4 949	2 376	12 505								
Базова (5-9)	687	0	44	15,0	46	32,7	1 504	83,6	20 701	4 949	3 400	24 102	0,017	2,5	607	42 797			38 089,6	
Старша (10-11)	141		6	15,0	10	35,5	355	19,7	4 886	4 949	698	5 584								
Простий вчителів	0																			0,0
Учні спеціальних класів, спеціальних шкіл																				
Початкова (1-4)	0		0	9	0	36														
Базова (5-9)	0	0	0	9	0	36							0,047	0,0	0	0				0,0
Старша (10-11)	0		0	9	0	36														
Учні навчально-реабілітаційних центрів																				
Початкова (1-4)	0		0	6	0	36				4 949										
Базова (5-9)	0	0	0	6	0	36				4 949			0,047	0,0	0	0				0,0
Старша (10-11)	0		0	6	0	36				4 949										
Учні, які проживають в пансіонах (кількість ставок = кількість груп * 2)																				
Загальні пансіони	0	0		20	0															0,0
Спеціальні пансіони	0	0		9	0															0,0
НРЦ	0	0		6	0															0,0
Інклюзивні класи																				
Інклюзивна	4	0	3		3			3,0	651			651						0,0%	0	579,4
Учні класів з вечірньою формою здобуття освіти																				
Вечірня форма	109	0	8	16	7	23	161	8,9	2 216			2 216								1 972,0
Заклади професійної (професійно-технічної) освіти																				
ПТНЗ	0	0	26																	0,0
Разом	1 417		96		95		2 756	156,1	38 583		6 474	45 057								40 641,1

Історичні дані щодо учнів комунальних ЗЗСО Софіївської селищної територіальної громади

Фактичні значення за навчальні роки	2019/20	2020/21	2021/22	2022/23	2023/24
Кількість учнів ЗЗСО	1 095	1 401	1 479	1 490	1 308
ФНК	17,1	14,0	15,2	15,1	14,9
РНК	15,0	14,0	15,0	15,0	15,0
Кількість ЗЗСО	9	9	9	9	9
Середня наповнюваність ЗЗСО	122	156	164	166	145

Дані за бюджетні роки	2020	2021	2022	2023	2024
Обсяг субвенції (тис. грн)	22 992,5	39 724,5	42 787,5	36 287,3	38 089,7
Субвенція на учня (грн)	20 998	28 354	28 930	24 354	29 121

Зміна за роками	2020/21	2021/22	2022/23	2023/24
Учні (%)	27,9%	5,6%	0,7%	-12,2%
Субвенція (%)	72,8%	7,7%	-15,2%	5,0%
Субвенція на учня (%)	35,0%	2,0%	-15,8%	19,6%
ФНК	-3,10	1,24	-0,14	-0,25



Мережа ЗЗСО Софіївської селищної територіальної громади

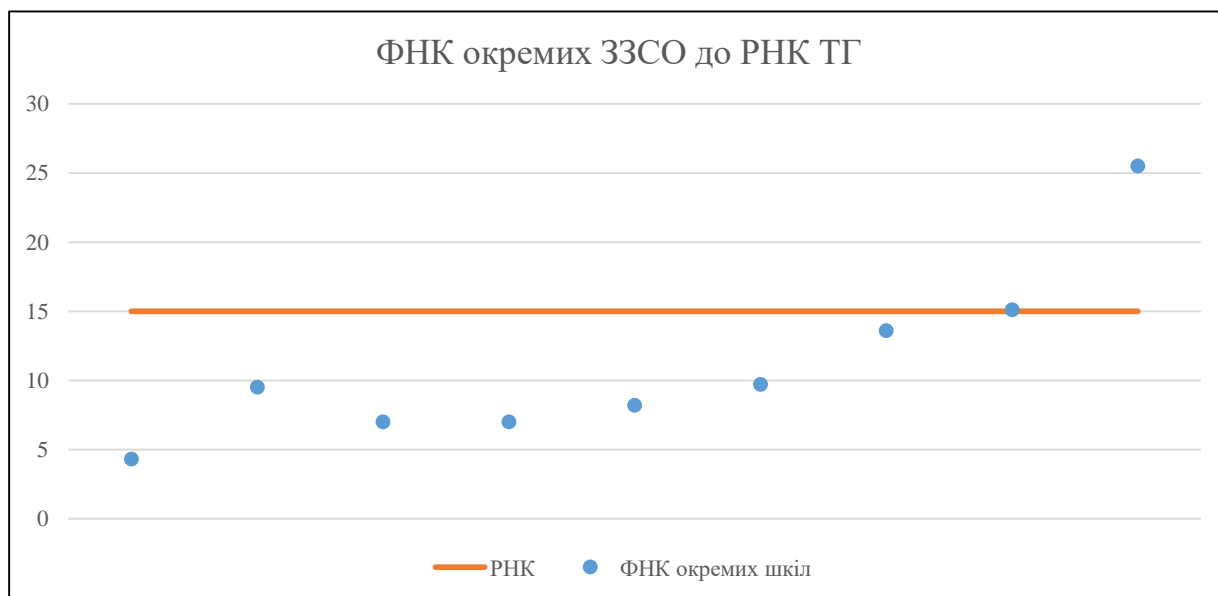
	ЗЗСО		Учні		ФНК
	кількість	відсоток	кількість	відсоток	кількість
Звичайний ЗЗСО	5	55,6%	416	29,4%	9,5
Опорний ЗЗСО	1	11,1%	791	55,8%	25,5
Філія ЗЗСО	3	33,3%	210	14,8%	10,0
Загалом	9	100,0%	1 417	100,0%	14,8

Філії на один опорний ЗЗСО

3,0

	ЗЗСО		Учні		ФНК
	кількість	відсоток	кількість	відсоток	кількість
ЗЗСО крім спеціальних та НРЦ					
ЗЗСО з ФНК більш ніж 16 (РНК + 1)	1	11,1%	791	55,8%	25,5
ЗЗСО з ФНК від 14 до 16	1	11,1%	166	11,7%	15,1
ЗЗСО з ФНК менш ніж 14 (РНК - 1)	7	77,8%	460	32,5%	8,5
ЗЗСО без класів					
Загалом (крім спеціальних та НРЦ)	9	100,0%	1 417	100,0%	14,8

	ЗЗСО		Учні		ФНК
	кількість	відсоток	кількість	відсоток	кількість
Менше 20 учнів					
Від 20 до 50 учнів	2	22,2%	64	4,5%	6,4
Від 50 до 100 учнів	4	44,4%	287	20,3%	8,0
Від 100 до 200 учнів	2	22,2%	275	19,4%	14,5
Від 200 до 300 учнів					
Від 300 до 400 учнів					
Від 400 до 600 учнів					
Від 600 до 800 учнів	1	11,1%	791	55,8%	25,5
Від 800 до 1000 учнів					
Від 1000 до 1500 учнів					
Більше 1500 учнів					
Загалом	9	100,0%	1 417	100,0%	14,8



На графіку школи упорядковані за збільшенням наповнюваності

**Перелік закладів загальної середньої освіти Софіївської селищної територіальної громади
РНК = 15, ФНК = 14,76**

↑	ЗЗСО з ФНК більш ніж 16 (РНК + 1)
↔	ЗЗСО з ФНК від 14 до 16
↓	ЗЗСО з ФНК менш ніж 14 (РНК - 1)
—	ЗЗСО без класів

ІД в АІКОМ	Назва ЗЗСО	Факт. ступінь	Статус	ІД в АІКОМ опорного ЗЗСО	Кількість учнів	з них за індивід. формою	Кількість класів	ФНК	
2777	Софіївський ліцей	I-III	Опорна		791	3	31	25,5	↑
2843	Миколаївський ліцей	I-III			166		11	15,1	↔
24261	Софіївська філія Миколаївського ліцею	II-III	Філія	2843	109		8	13,6	↓
2839	Вишнева гімназія	I-II			87	1	9	9,7	↓
2836	Софіївська філія Софіївського ліцею	I	Філія	2777	38		4	9,5	↓
2817	Новоюлівська гімназія	I-II			74		9	8,2	↓
2771	Запорізька філія Софіївського ліцею	I-II	Філія	2777	63	2	9	7	↓
2772	Кам'янська гімназія	I-II			63	2	9	7	↓
2835	Володимирівська гімназія	I-II			26	10	6	4,3	↓