



## ІНФОРМАЦІЙНА ДОВІДКА ЩОДО РОЗРАХУНКУ ОБСЯГУ ОСВІТНЬОЇ СУБВЕНЦІЇ НА 2024 РІК

### ПОКРОВСЬКА ТГ

#### Базова інформація про засновника:

Засновник	Покровська селищна територіальна громада		
Код бюджету	0452300000		
Область	Дніпропетровська	Фактична наповнюваність класів	16,6
Тип	Селищна ТГ	Розрахункова наповнюваність класів	15,0
Площа (км <sup>2</sup> )	705,5	Щільність учнів (учнів на км <sup>2</sup> )	2,7
Населення (осіб, 2022)	20 038	Сільське населення (%)	52,0
Сільське населення (осіб, 2022)	10 429		

#### Підсумки розподілу субвенції на 2024 рік:

	К-ть учнів (факт)	К-ть класів (факт)	Сума (тис. грн)	На учня (грн)	На клас (грн)
Учні комунальних ЗЗСО, з них у гірських населених пунктах	1 897 0	114	54 741,7	28 857	480 191
у тому числі поділ класів на групи			775,4		
Учні спеціальних ЗЗСО (класів) з них у гірських населених пунктах	0 0	0	0,0		
у тому числі поділ класів на групи			0,0		
Учні НРЦ, з них у гірських населених пунктах	0 0	35	0,0		
Учні класів з вечірньою формою	0	0	0,0		
Вихованці інтернатів	0		0,0		
Вихованці спеціальних інтернатів	0		0,0		
Вихованці НРЦ	0		0,0		
Асистенти в інклюзивних класах	33	18	3 476,6	105 351	193 143
Учні ЗП(П-Т)О	0	0	0,0		
Студенти ЗФПО і коледжів	0				
Інклюзивно-ресурсні центри	0 ІРЦ		0,0		
Учні приватних ЗЗСО	0	0	0,0		
Простій: немає вчителів на простой			0,0		
Простій: немає ІРЦ на простой			0,0		
<b>Покровська ТГ</b>	<b>1 897</b>	<b>149</b>	<b>58 218,3</b>		

**Детальний розрахунок обсягу освітньої субвенції для Покровської селищної територіальної громади**

**Коефіцієнти, що застосовуються для Покровської селищної територіальної громади**

Розрахунок наповнюваність класів	15,0
Коефіцієнт Кіпп для денних ЗЗСО	0,430
Розподіл на одного учня для педагогічних працівників, які не проводять уроки (денні ЗЗСО), грн	4 949
Коефіцієнт Кіпп для вечірньої форми здобуття освіти	0,430
Розподіл на одного учня для педагогічних працівників, які не проводять уроки (вечірні ЗЗСО), грн	4 949
Коефіцієнт поділу класів на групи при вивченні окремих предметів для учнів групи І	1,017
Коефіцієнт поділу класів на групи при вивченні окремих предметів для учнів групи ІІ	1,047
Коефіцієнт скорочення	0,89

**Коефіцієнти та нормативи для всіх засновників шкіл**

Норматив бюджетної забезпеченості (грн)	11 510,4
Річна заробітна плата вчителів з нарахуваннями (тис. грн)	247,7
Річна заробітна плата асистентів вчителів з нарахуваннями (тис. грн)	217,0
Річна заробітна плата педагогічних працівників ІРЦ з нарахуваннями (тис. грн)	288,4
Річна заробітна плата педагогічних працівників на простій (тис. грн)	128,0
Сума для ІРЦ (тис. грн)	2 350,3
Сума для ІРЦ на простій (тис. грн)	1 272,9
Розрахунок наповнюваність спеціальних класів (також приватних НРЦ)	9
Розрахунок наповнюваність класів НРЦ	6
Коефіцієнт Кіпп для приватних ЗЗСО, грн	0,23

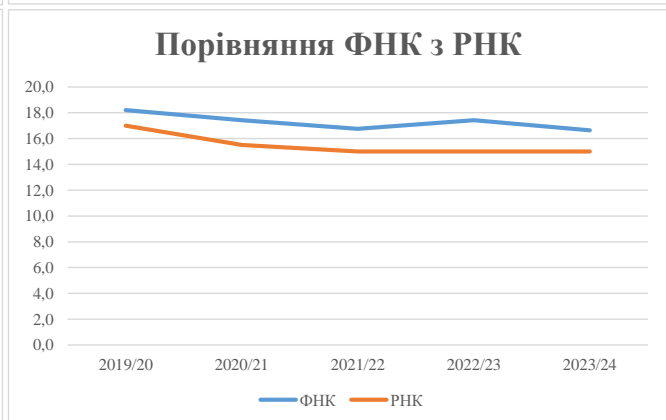
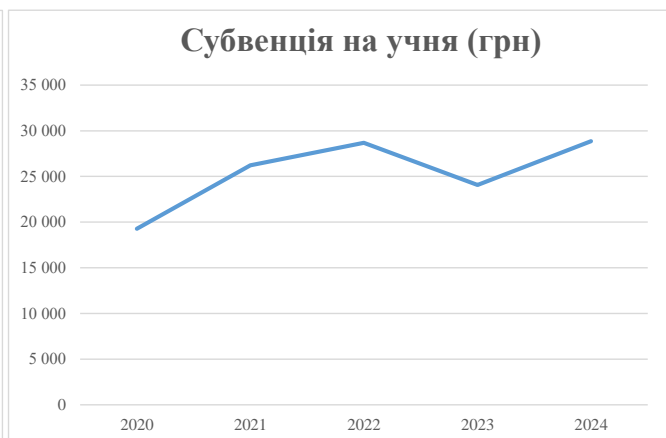
Рівень освіти/ Тип закладу	К-ть учнів	З них учнів гірських населених пунктах	Фактична к-ть класів	Розра- хункова напов- нюваність класу (групи)	Розра- хункова к-ть класів (груп)	К-ть годин навчального плану	К-ть необхідних годин у тиждень	К-ть ставок	Зарплати вчителів, тис. грн	Розподіл на одного учня, для педагогічних працівників, які не проводять уроки, грн	Зарплата педагогічного персоналу, що не проводить уроки, тис. грн	Зарплата разом (без надбавки за гірську місцевість, без поділу на групи), тис. грн	Коефіцієнт поділу класів на групи	К-ть ставок вчителів для поділу класів на групи	Зарплата персоналу, що проводить уроки у групах при поділі класів, тис. грн	Зарплата педагогічного персоналу разом (без надбавки за гірську місцевість), тис. грн	Відсоток учнів гірських ЗЗСО	Надбавка для гірської місцевості	Субвенція всього після застосування коефіцієнта 0,89, тис. грн
Назва колонки	А	Б	В	Г	Г	Д	Е	Є	Ж	З	И	І	І	Й	К	Л	М	Н	О
Як розраховано	АКОМ	АКОМ	АКОМ	Формула	А / Г	Формула	Г * Д	Е / 18	Є * 247,72	Формула	А * 3 / 1000	Ж + И	Формула - І	Є (сума ставок) * І	Й * 247,72	І (сума зарплат) / К	Б / А (сума учнів)	0,25 * М * Л	(Л+Н) * 0,89
<b>Учні комунальних ЗЗСО</b>																			
Початкова (1-4)	713		49	15,0	48	23	1 104	61,3	15 194	4 949	3 529	18 723							
Базова (5-9)	990	0	58	15,0	66	32,7	2 158	119,9	29 702	4 949	4 900	34 602	0,017	3,5	871	61 508			54 741,7
Старша (10-11)	194		7	15,0	13	35,5	462	25,6	6 351	4 949	960	7 312							
Простий вчителів	0																		0,0
<b>Учні спеціальних класів, спеціальних шкіл</b>																			
Початкова (1-4)	0		0	9	0	36													
Базова (5-9)	0	0	0	9	0	36							0,047	0,0	0	0			0,0
Старша (10-11)	0		0	9	0	36													
<b>Учні навчально-реабілітаційних центрів</b>																			
Початкова (1-4)	0		0	6	0	36				4 949									
Базова (5-9)	0	0	0	6	0	36				4 949			0,047	0,0	0	0			0,0
Старша (10-11)	0		0	6	0	36				4 949									
<b>Учні, які проживають в пансіонах (кількість ставок = кількість груп * 2)</b>																			
Загальні пансіони	0	0		20	0														0,0
Спеціальні пансіони	0	0		9	0														0,0
НРЦ	0	0		6	0														0,0
<b>Інклюзивні класи</b>																			
Інклюзивна	33	0	18		18			18,0	3 906			3 906					0,0%	0	3 476,6
<b>Учні класів з вечірньою формою здобуття освіти</b>																			
Вечірня форма	0	0	0	16		23													0,0
<b>Заклади професійної (професійно-технічної) освіти</b>																			
ПТНЗ	0	0	0	26															0,0
<b>Разом</b>	<b>1 897</b>		<b>114</b>		<b>127</b>		<b>3 724</b>	<b>224,9</b>	<b>55 154</b>		<b>9 389</b>	<b>64 543</b>							<b>58 218,3</b>

## Історичні дані щодо учнів комунальних ЗЗСО Покровської селищної територіальної громади

Фактичні значення за навчальні роки	2019/20	2020/21	2021/22	2022/23	2023/24
Кількість учнів ЗЗСО	1 839	2 560	2 077	2 003	1 897
ФНК	18,2	17,4	16,8	17,4	16,6
РНК	17,0	15,5	15,0	15,0	15,0
Кількість ЗЗСО	11	10	10	9	7
Середня наповнюваність ЗЗСО	167	256	208	223	271

Дані за бюджетні роки	2020	2021	2022	2023	2024
Обсяг субвенції (тис. грн)	35 443,9	67 147,1	59 588,4	48 211,6	54 741,8
Субвенція на учня (грн)	19 273	26 229	28 690	24 070	28 857

Зміна за роками	2020/21	2021/22	2022/23	2023/24
Учні (%)	39,2%	-18,9%	-3,6%	-5,3%
Субвенція (%)	89,4%	-11,3%	-19,1%	13,5%
Субвенція на учня (%)	36,1%	9,4%	-16,1%	19,9%
ФНК	-0,79	-0,66	0,68	-0,79



## Мережа ЗЗСО Покровської селищної територіальної громади

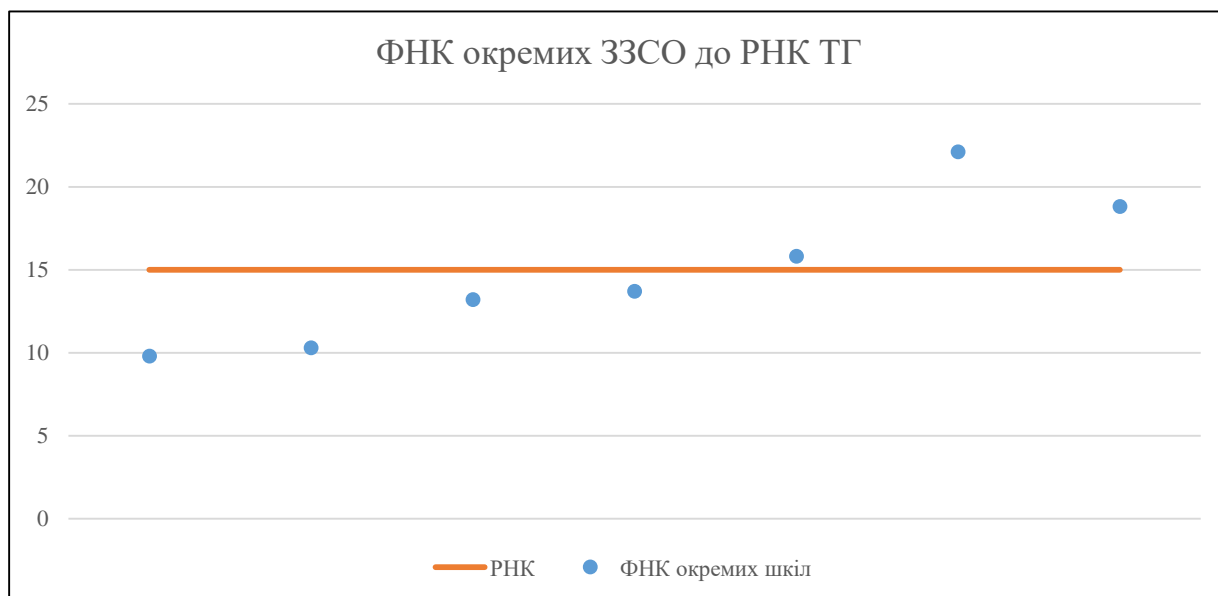
	ЗЗСО		Учні		ФНК
	кількість	відсоток	кількість	відсоток	кількість
Звичайний ЗЗСО	6	85,7%	1 090	57,5%	15,4
Опорний ЗЗСО	1	14,3%	807	42,5%	18,8
Філія ЗЗСО					
Загалом	7	100,0%	1 897	100,0%	16,6

Філії на один опорний ЗЗСО 

0,0
-----

	ЗЗСО		Учні		ФНК
	кількість	відсоток	кількість	відсоток	кількість
<b>ЗЗСО крім спеціальних та НРЦ</b>					
ЗЗСО з ФНК більш ніж 16 (РНК + 1)	2	28,6%	1 205	63,5%	19,8
ЗЗСО з ФНК від 14 до 16	1	14,3%	269	14,2%	15,8
ЗЗСО з ФНК менш ніж 14 (РНК - 1)	4	57,1%	423	22,3%	11,8
ЗЗСО без класів					
Загалом (крім спеціальних та НРЦ)	7	100,0%	1 897	100,0%	16,6

	ЗЗСО		Учні		ФНК
	кількість	відсоток	кількість	відсоток	кількість
Менше 20 учнів					
Від 20 до 50 учнів					
Від 50 до 100 учнів	2	28,6%	181	9,5%	10,1
Від 100 до 200 учнів	2	28,6%	242	12,8%	13,4
Від 200 до 300 учнів	1	14,3%	269	14,2%	15,8
Від 300 до 400 учнів	1	14,3%	398	21,0%	22,1
Від 400 до 600 учнів					
Від 600 до 800 учнів					
Від 800 до 1000 учнів	1	14,3%	807	42,5%	18,8
Від 1000 до 1500 учнів					
Більше 1500 учнів					
Загалом	7	100,0%	1 897	100,0%	16,6



На графіку школи упорядковані за збільшенням наповнюваності

**Перелік закладів загальної середньої освіти Покровської селищної територіальної громади  
РНК = 15, ФНК = 16,64**

↑	ЗЗСО з ФНК більш ніж 16 (РНК + 1)
↔	ЗЗСО з ФНК від 14 до 16
↓	ЗЗСО з ФНК менш ніж 14 (РНК - 1)
—	ЗЗСО без класів

ІД в АІКОМ	Назва ЗЗСО	Факт. ступінь	Статус	ІД в АІКОМ опорного ЗЗСО	Кількість учнів	з них за індивід. формою	Кількість класів	ФНК	
3669	КЗО "Покровська гімназія №1 "	І-ІІ			398	4	18	22,1	↑
3624	Покровський ліцей	І-ІІІ	Опорна		807	2	43	18,8	↑
3506	Покровська гімназія №2	І-ІІ			269		17	15,8	↔
3618	КЗО "Братська гімназія"	І-ІІ			123		9	13,7	↓
3530	Катеринівська гімназія	І-ІІ			119		9	13,2	↓
3668	КЗО "Вишнівська гімназія"	І-ІІ			93		9	10,3	↓
3728	Коломійцівська гімназія	І-ІІ			88	1	9	9,8	↓