



ІНФОРМАЦІЙНА ДОВІДКА ЩОДО РОЗРАХУНКУ ОБСЯГУ ОСВІТНЬОЇ СУБВЕНЦІЇ НА 2024 РІК

ЛИХІВСЬКА ТГ

Базова інформація про засновника:

Засновник	Лихівська селищна територіальна громада		
Код бюджету	0452200000		
Область	Дніпропетровська	Фактична наповнюваність класів	11,3
Тип	Селищна ТГ	Розрахункова наповнюваність класів	12,5
Площа (км ²)	465,0	Щільність учнів (учнів на км ²)	0,8
Населення (осіб, 2022)	4 846	Сільське населення (%)	60,8
Сільське населення (осіб, 2022)	2 948		

Підсумки розподілу субвенції на 2024 рік:

	К-ть учнів (факт)	К-ть класів (факт)	Сума (тис. грн)	На учня (грн)	На клас (грн)
Учні комунальних ЗЗСО,	373	33	13 272,0	35 582	402 182
з них у гірських населених пунктах	0				
у тому числі поділ класів на групи			191,2		
Учні спеціальних ЗЗСО (класів)	0	0	0,0		
з них у гірських населених пунктах	0				
у тому числі поділ класів на групи			0,0		
Учні НРЦ,	0	35	0,0		
з них у гірських населених пунктах	0				
Учні класів з вечірньою формою	0	0	0,0		
Вихованці інтернатів	0		0,0		
Вихованці спеціальних інтернатів	0		0,0		
Вихованці НРЦ	0		0,0		
Асистенти в інклюзивних класах	0	0	0,0		
Учні ЗП(П-Т)О	0	0	0,0		
Студенти ЗФПО і коледжів	0				
Інклюзивно-ресурсні центри	0 ІРЦ		0,0		
Учні приватних ЗЗСО	0	0	0,0		
Простій: немає вчителів на простой			0,0		
Простій: немає ІРЦ на простой			0,0		
Лихівська ТГ	373	68	13 272,0		

Детальний розрахунок обсягу освітньої субвенції для Лихівської селищної територіальної громади

Коефіцієнти, що застосовуються для Лихівської селищної територіальної громади

Розрахункова наповнюваність класів	12,5
Коефіцієнт Кіпп для денних ЗЗСО	0,480
Розподіл на одного учня для педагогічних працівників, які не проводять уроки (денні ЗЗСО), грн	5 525
Коефіцієнт Кіпп для вечірньої форми здобуття освіти	0,480
Розподіл на одного учня для педагогічних працівників, які не проводять уроки (вечірні ЗЗСО), грн	5 525
Коефіцієнт поділу класів на групи при вивченні окремих предметів для учнів групи I	1,017
Коефіцієнт поділу класів на групи при вивченні окремих предметів для учнів групи II	1,047
Коефіцієнт скорочення	0,89

Коефіцієнти та нормативи для всіх засновників шкіл

Норматив бюджетної забезпеченості (грн)	11 510,4
Річна заробітна плата вчителів з нарахуваннями (тис. грн)	247,7
Річна заробітна плата асистентів вчителів з нарахуваннями (тис. грн)	217,0
Річна заробітна плата педагогічних працівників ІРЦ з нарахуваннями (тис. грн)	288,4
Річна заробітна плата педагогічних працівників на простій (тис. грн)	128,0
Сума для ІРЦ (тис. грн)	2 350,3
Сума для ІРЦ на простій (тис. грн)	1 272,9
Розрахункова наповнюваність спеціальних класів (також приватних НРЦ)	9
Розрахункова наповнюваність класів НРЦ	6
Коефіцієнт Кіпп для приватних ЗЗСО, грн	0,23

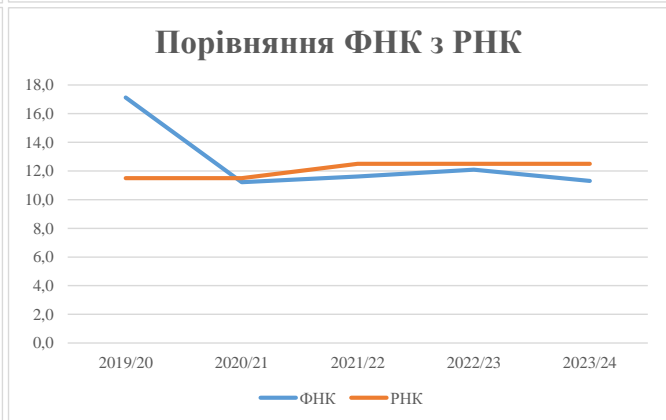
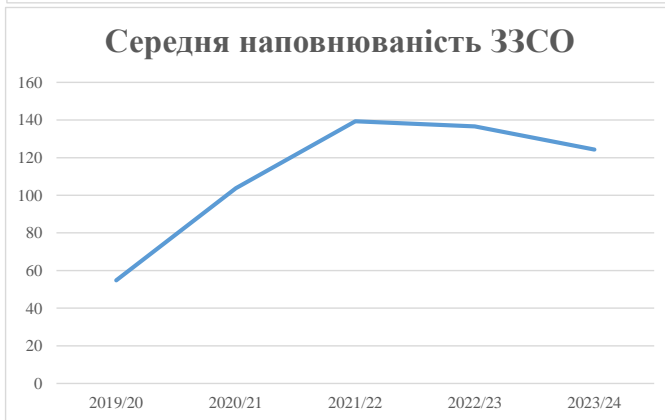
Рівень освіти/ Тип закладу	К-ть учнів	З них учнів гірських населених пунктах	Фактична к-ть класів	Розра- хункова напов- нюваність класу (групи)	Розра- хункова к-ть класів (груп)	К-ть годин навчального плану	К-ть необхідних годин у тиждень	К-ть ставок	Зарплати вчителів, тис. грн	Розподіл на одного учня, для педагогічних працівників, які не проводять уроки, грн	Зарплата педагогічного персоналу, що не проводить уроки, тис. грн	Зарплата разом (без надбавки за гірську місцевість, без поділу на групи), тис. грн	Коефіцієнт поділу класів на групи	К-ть ставок поділу класів на групи	Зарплата персоналу, що проводить уроки у групах при поділі класів, тис. грн	Зарплата педагогічного персоналу разом (без надбавки за гірську місцевість), тис. грн	Відсоток учнів гірських ЗЗСО	Надбавка для гірської місцевості	Субвенція всього після застосування коефіцієнта 0,89, тис. грн
Назва колонки	A	B	B	Г	Г	Д	Е	Є	Ж	З	И	І	І	Й	К	Л	М	Н	О
Як розраховано	АКОМ	АКОМ	АКОМ	Формула	A / Г	Формула	Г * Д	Е / 18	Є * 247,72	Формула	A * 3 / 1000	Ж + И	Формула - I	Є (сума ставок) * I	Й * 247,72	I (сума зарплат) / К	B / A (сума учнів)	0,25 * M * Л	(Л+Н) * 0,89
Учні комунальних ЗЗСО																			
Початкова (1-4)	134		12	12,5	11	23	253	14,1	3 482	5 525	740	4 222							
Базова (5-9)	195	0	17	12,5	16	32,7	523	29,1	7 201	5 525	1 077	8 278	0,017	0,9	215	14 912			13 272,0
Старша (10-11)	44		4	12,5	4	35,5	142	7,9	1 954	5 525	243	2 197							
Простий вчителів	0																		0,0
Учні спеціальних класів, спеціальних шкіл																			
Початкова (1-4)	0		0	9	0	36													
Базова (5-9)	0	0	0	9	0	36							0,047	0,0	0	0			0,0
Старша (10-11)	0		0	9	0	36													
Учні навчально-реабілітаційних центрів																			
Початкова (1-4)	0		0	6	0	36				5 525									
Базова (5-9)	0	0	0	6	0	36				5 525			0,047	0,0	0	0			0,0
Старша (10-11)	0		0	6	0	36				5 525									
Учні, які проживають в пансіонах (кількість ставок = кількість груп * 2)																			
Загальні пансіони	0	0		20	0														0,0
Спеціальні пансіони	0	0		9	0														0,0
НРЦ	0	0		6	0														0,0
Інклюзивні класи																			
Інклюзивна	0		0		0														0,0
Учні класів з вечірньою формою здобуття освіти																			
Вечірня форма	0	0	0	16		23													0,0
Заклади професійної (професійно-технічної) освіти																			
ПТНЗ	0	0	0	26															0,0
Разом	373		33		31		918	51,0	12 637		2 061	14 698							13 272,0

Історичні дані щодо учнів комунальних ЗЗСО Лихівської селищної територіальної громади

Фактичні значення за навчальні роки	2019/20	2020/21	2021/22	2022/23	2023/24
Кількість учнів ЗЗСО	274	415	418	410	373
ФНК	17,1	11,2	11,6	12,1	11,3
РНК	11,5	11,5	12,5	12,5	12,5
Кількість ЗЗСО	5	4	3	3	3
Середня наповнюваність ЗЗСО	55	104	139	137	124

Дані за бюджетні роки	2020	2021	2022	2023	2024
Обсяг субвенції (тис. грн)	7 640,9	13 989,1	14 579,5	12 068,5	13 272,0
Субвенція на учня (грн)	27 887	33 709	34 879	29 435	35 582

Зміна за роками	2020/21	2021/22	2022/23	2023/24
Учні (%)	51,5%	0,7%	-1,9%	-9,0%
Субвенція (%)	83,1%	4,2%	-17,2%	10,0%
Субвенція на учня (%)	20,9%	3,5%	-15,6%	20,9%
ФНК	-5,91	0,39	0,48	-0,79

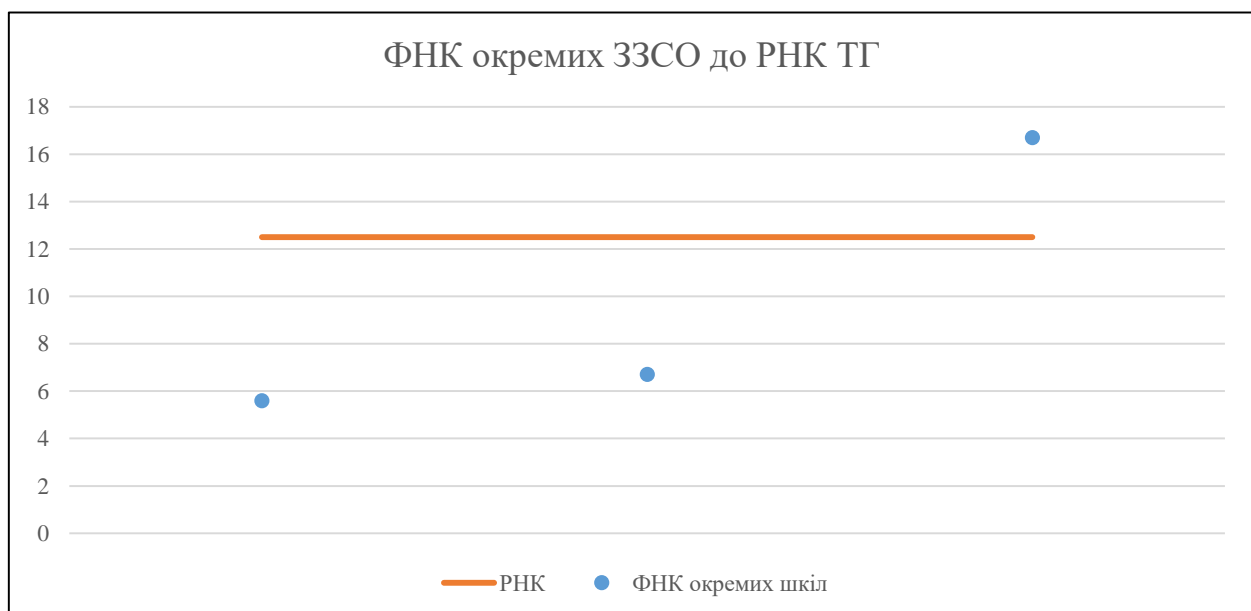


Мережа ЗЗСО Лихівської селищної територіальної громади

	ЗЗСО		Учні		ФНК
	кількість	відсоток	кількість	відсоток	кількість
Звичайний ЗЗСО	3	100,0%	373	100,0%	11,3
Опорний ЗЗСО					
Філія ЗЗСО					
Загалом	3	100,0%	373	100,0%	11,3

ЗЗСО крім спеціальних та НРЦ	ЗЗСО		Учні		ФНК
	кількість	відсоток	кількість	відсоток	кількість
ЗЗСО з ФНК більш ніж 13,5 (РНК + 1)	1	33,3%	267	71,6%	16,7
ЗЗСО з ФНК від 11,5 до 13,5					
ЗЗСО з ФНК менш ніж 11,5 (РНК - 1)	2	66,7%	106	28,4%	6,2
ЗЗСО без класів					
Загалом (крім спеціальних та НРЦ)	3	100,0%	373	100,0%	11,3

	ЗЗСО		Учні		ФНК
	кількість	відсоток	кількість	відсоток	кількість
Менше 20 учнів					
Від 20 до 50 учнів	1	33,3%	39	10,5%	5,6
Від 50 до 100 учнів	1	33,3%	67	18,0%	6,7
Від 100 до 200 учнів					
Від 200 до 300 учнів	1	33,3%	267	71,6%	16,7
Від 300 до 400 учнів					
Від 400 до 600 учнів					
Від 600 до 800 учнів					
Від 800 до 1000 учнів					
Від 1000 до 1500 учнів					
Більше 1500 учнів					
Загалом	3	100,0%	373	100,0%	11,3



На графіку школи упорядковані за збільшенням наповнюваності

**Перелік закладів загальної середньої освіти Лихівської селищної територіальної громади
РНК = 12,5, ФНК = 11,3**

↑	ЗЗСО з ФНК більш ніж 13,5 (РНК + 1)
↔	ЗЗСО з ФНК від 11,5 до 13,5
↓	ЗЗСО з ФНК менш ніж 11,5 (РНК - 1)
—	ЗЗСО без класів

ІД в АІКОМ	Назва ЗЗСО	Факт. ступінь	Статус	ІД в АІКОМ опорного ЗЗСО	Кількість учнів	з них за індивід. формою	Кількість класів	ФНК	
3363	КЗ "Лихівський ліцей "	І-Ш			267	1	16	16,7	↑
3414	КЗ "Миколаївський ліцей"	І-Ш			67	1	10	6,7	↓
3345	КЗ "Біленщинська гімназія"	І-ІІ			39		7	5,6	↓