



МІНІСТЕРСТВО
ОСВІТИ І НАУКИ
УКРАЇНИ

ІНФОРМАЦІЙНА ДОВІДКА ЩОДО РОЗРАХУНКУ ОБСЯГУ ОСВІТНЬОЇ СУБВЕНЦІЇ НА 2024 РІК

КРИНИЧАНСЬКА ТГ

Базова інформація про засновника:

Засновник	Криничанська селищна територіальна громада		
Код бюджету	0452100000		
Область	Дніпропетровська	Фактична наповнюваність класів	15,2
Тип	Селищна ТГ	Розрахункова наповнюваність класів	15,0
Площа (км ²)	690,5	Щільність учнів (учнів на км ²)	3,0
Населення (осіб, 2022)	19 105	Сільське населення (%)	57,9
Сільське населення (осіб, 2022)	11 056		

Підсумки розподілу субвенції на 2024 рік:

	К-ть учнів (факт)	К-ть класів (факт)	Сума (тис. грн)	На учня (грн)	На клас (грн)
Учні комунальних ЗЗСО, з них у гірських населених пунктах	2 042 0	134	59 542,3	29 159	444 346
у тому числі поділ класів на групи			844,9		
Учні спеціальних ЗЗСО (класів) з них у гірських населених пунктах	0 0	0	0,0		
у тому числі поділ класів на групи			0,0		
Учні НРЦ, з них у гірських населених пунктах	0 0	35	0,0		
Учні класів з вечірньою формою	0	0	0,0		
Вихованці інтернатів	0		0,0		
Вихованці спеціальних інтернатів	0		0,0		
Вихованці НРЦ	0		0,0		
Асистенти в інклюзивних класах	34	26	4 442,3	130 656	170 857
Учні ЗП(П-Т)О	0	0	0,0		
Студенти ЗФПО і коледжів	0				
Інклюзивно-ресурсні центри	0 ІРЦ		0,0		
Учні приватних ЗЗСО	0	0	0,0		
Простій: немає вчителів на простой			0,0		
Простій: немає ІРЦ на простой			0,0		
Криничанська ТГ	2 042	169	63 984,6		

Детальний розрахунок обсягу освітньої субвенції для Криничанської селищної територіальної громади

Коефіцієнти, що застосовуються для Криничанської селищної територіальної громади

Розрахунок наповнюваність класів	15,0
Коефіцієнт Кіпп для денних ЗЗСО	0,430
Розподіл на одного учня для педагогічних працівників, які не проводять уроки (денні ЗЗСО), грн	4 949
Коефіцієнт Кіпп для вечірньої форми здобуття освіти	0,430
Розподіл на одного учня для педагогічних працівників, які не проводять уроки (вечірні ЗЗСО), грн	4 949
Коефіцієнт поділу класів на групи при вивченні окремих предметів для учнів групи І	1,017
Коефіцієнт поділу класів на групи при вивченні окремих предметів для учнів групи ІІ	1,047
Коефіцієнт скорочення	0,89

Коефіцієнти та нормативи для всіх засновників шкіл

Норматив бюджетної забезпеченості (грн)	11 510,4
Річна заробітна плата вчителів з нарахуваннями (тис. грн)	247,7
Річна заробітна плата асистентів вчителів з нарахуваннями (тис. грн)	217,0
Річна заробітна плата педагогічних працівників ІРЦ з нарахуваннями (тис. грн)	288,4
Річна заробітна плата педагогічних працівників на простій (тис. грн)	128,0
Сума для ІРЦ (тис. грн)	2 350,3
Сума для ІРЦ на простій (тис. грн)	1 272,9
Розрахунок наповнюваність спеціальних класів (також приватних НРЦ)	9
Розрахунок наповнюваність класів НРЦ	6
Коефіцієнт Кіпп для приватних ЗЗСО, грн	0,23

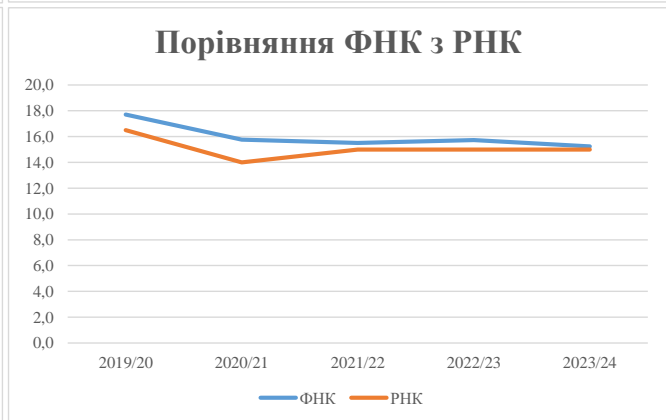
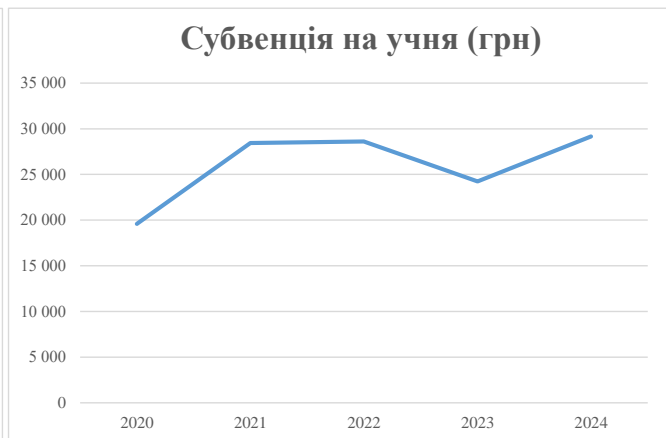
Рівень освіти/ Тип закладу	К-ть учнів	З них учнів гірських населених пунктах	Фактична к-ть класів	Розра- хункова напов- нюваність класу (групи)	Розра- хункова к-ть класів (груп)	К-ть годин навчального плану	К-ть необхідних годин у тиждень	К-ть ставок	Зарплати вчителів, тис. грн	Розподіл на одного учня, для педагогічних працівників, які не проводять уроки, грн	Зарплата педагогічного персоналу, що не проводить уроки, тис. грн	Зарплата разом (без надбавки за гірську місцевість, без поділу на групи), тис. грн	Коефіцієнт поділу класів на групи	К-ть ставок вчителів для поділу класів на групи	Зарплата персоналу, що проводить уроки у групах при поділі класів, тис. грн	Зарплата педагогічного персоналу разом (без надбавки за гірську місцевість), тис. грн	Відсоток учнів гірських ЗЗСО	Надбавка для гірської місцевості	Субвенція всього після застосування коефіцієнта 0,89, тис. грн	
Назва колонки	А	Б	В	Г	Г	Д	Е	Є	Ж	З	И	І	І	Й	К	Л	М	Н	О	
Як розраховано	АКОМ	АКОМ	АКОМ	Формула	А / Г	Формула	Г * Д	Е / 18	Є * 247,72	Формула	А * 3 / 1000	Ж + И	Формула - І	Є (сума ставок) * І	Й * 247,72	І (сума зарплат) + К	Б / А (сума учнів)	0,25 * М * Л	(Л+Н) * 0,89	
Учні комунальних ЗЗСО																				
Початкова (1-4)	735		52	15,0	49	23	1 127	62,6	15 510	4 949	3 638	19 148								
Базова (5-9)	1 028	0	63	15,0	69	32,7	2 256	125,4	31 052	4 949	5 088	36 140	0,017	3,8	949	66 901			59 542,3	
Старша (10-11)	279		19	15,0	19	35,5	675	37,5	9 283	4 949	1 381	10 664								
Простий вчителів	0																			0,0
Учні спеціальних класів, спеціальних шкіл																				
Початкова (1-4)	0		0	9	0	36														
Базова (5-9)	0	0	0	9	0	36							0,047	0,0	0	0				0,0
Старша (10-11)	0		0	9	0	36														
Учні навчально-реабілітаційних центрів																				
Початкова (1-4)	0		0	6	0	36				4 949										
Базова (5-9)	0	0	0	6	0	36				4 949			0,047	0,0	0	0				0,0
Старша (10-11)	0		0	6	0	36				4 949										
Учні, які проживають в пансіонах (кількість ставок = кількість груп * 2)																				
Загальні пансіони	0	0		20	0															0,0
Спеціальні пансіони	0	0		9	0															0,0
НРЦ	0	0		6	0															0,0
Інклюзивні класи																				
Інклюзивна	34	0	26		23			23,0	4 991			4 991						0,0%	0	4 442,3
Учні класів з вечірньою формою здобуття освіти																				
Вечірня форма	0	0	0	16		23														0,0
Заклади професійної (професійно-технічної) освіти																				
ПТНЗ	0	0	26																	0,0
Разом	2 042		134		137			4 058	248,4	60 837		10 107	70 943							63 984,6

Історичні дані щодо учнів комунальних ЗЗСО Криничанської селищної територіальної громади

Фактичні значення за навчальні роки	2019/20	2020/21	2021/22	2022/23	2023/24
Кількість учнів ЗЗСО	1 027	2 066	2 109	2 114	2 042
ФНК	17,7	15,8	15,5	15,7	15,2
РНК	16,5	14,0	15,0	15,0	15,0
Кількість ЗЗСО	11	11	11	11	11
Середня наповнюваність ЗЗСО	93	188	192	192	186

Дані за бюджетні роки	2020	2021	2022	2023	2024
Обсяг субвенції (тис. грн)	20 117,2	58 738,6	60 361,5	51 216,9	59 542,3
Субвенція на учня (грн)	19 588	28 431	28 621	24 228	29 159

Зміна за роками	2020/21	2021/22	2022/23	2023/24
Учні (%)	101,2%	2,1%	0,2%	-3,4%
Субвенція (%)	192,0%	2,8%	-15,1%	16,3%
Субвенція на учня (%)	45,1%	0,7%	-15,4%	20,4%
ФНК	-1,94	-0,26	0,22	-0,49

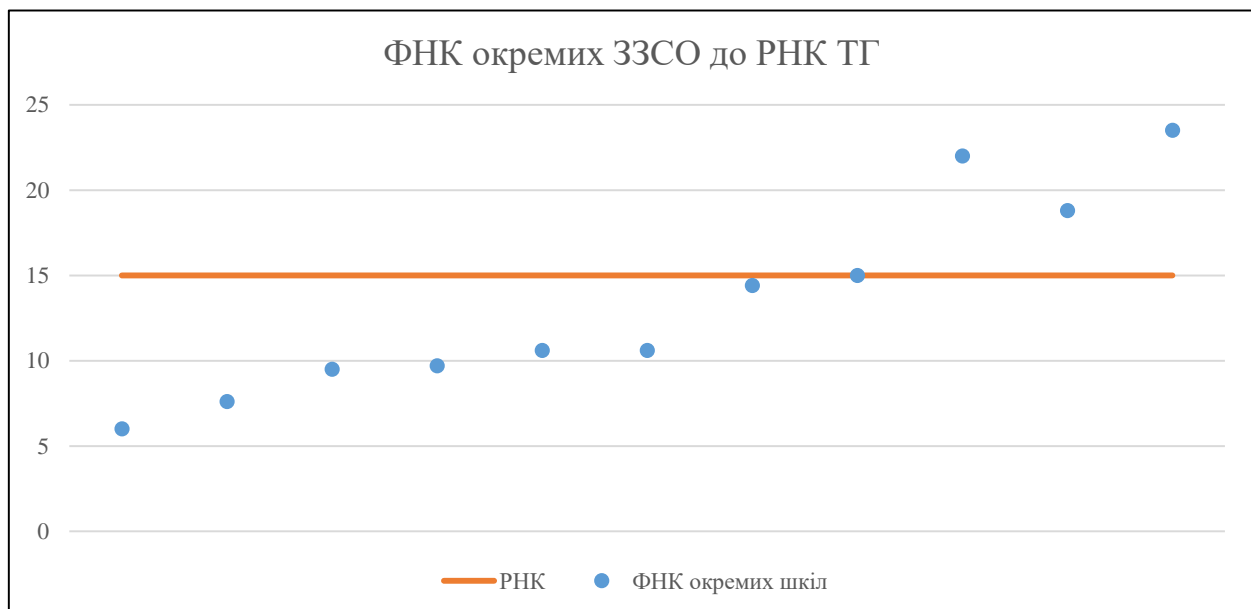


Мережа ЗЗСО Криничанської селищної територіальної громади

	ЗЗСО		Учні		ФНК
Звичайний ЗЗСО	11	100,0%	2 042	100,0%	15,2
Опорний ЗЗСО					
Філія ЗЗСО					
Загалом	11	100,0%	2 042	100,0%	15,2

ЗЗСО крім спеціальних та НРЦ	ЗЗСО		Учні		ФНК
ЗЗСО з ФНК більш ніж 16 (РНК + 1)	3	27,3%	1 182	57,9%	21,5
ЗЗСО з ФНК від 14 до 16	2	18,2%	323	15,8%	14,7
ЗЗСО з ФНК менш ніж 14 (РНК - 1)	6	54,5%	537	26,3%	9,4
ЗЗСО без класів					
Загалом (крім спеціальних та НРЦ)	11	100,0%	2 042	100,0%	15,2

	ЗЗСО		Учні		ФНК
Менше 20 учнів					
Від 20 до 50 учнів	1	9,1%	24	1,2%	6,0
Від 50 до 100 учнів	1	9,1%	68	3,3%	7,6
Від 100 до 200 учнів	6	54,5%	768	37,6%	11,6
Від 200 до 300 учнів					
Від 300 до 400 учнів	2	18,2%	688	33,7%	20,2
Від 400 до 600 учнів	1	9,1%	494	24,2%	23,5
Від 600 до 800 учнів					
Від 800 до 1000 учнів					
Від 1000 до 1500 учнів					
Більше 1500 учнів					
Загалом	11	100,0%	2 042	100,0%	15,2



На графіку школи упорядковані за збільшенням наповнюваності

**Перелік закладів загальної середньої освіти Криничанської селищної територіальної громади
РНК = 15, ФНК = 15,23**

↑	ЗЗСО з ФНК більш ніж 16 (РНК + 1)
↔	ЗЗСО з ФНК від 14 до 16
↓	ЗЗСО з ФНК менш ніж 14 (РНК - 1)
—	ЗЗСО без класів

ID в АІКОМ	Назва ЗЗСО	Факт. ступінь	Статус	ID в АІКОМ опорного ЗЗСО	Кількість учнів	з них за індивід. формою	Кількість класів	ФНК	
2941	Криничанський ліцей № 1	I-III			494	20	21	23,5	↑
2818	Криничанський ліцей № 2	I-III			330		15	22	↑
2765	Аулівський ліцей	I-III			358		19	18,8	↑
3019	Степанівський ліцей	I-III			165		11	15	↔
2733	Світлогірський ліцей	I-III			158	1	11	14,4	↔
2795	Семенівський ліцей	I-III			117		11	10,6	↓
3084	Маломихайлівський ліцей	I-III			117	1	11	10,6	↓
2848	Червоноіванівський ліцей	I-III			107		11	9,7	↓
3047	Дружбівський ліцей	I-III			104		11	9,5	↓
2812	Промінська гімназія	I-II			68	7	9	7,6	↓
2793	Українська початкова школа	I			24	3	4	6	↓