



ІНФОРМАЦІЙНА ДОВІДКА ЩОДО РОЗРАХУНКУ ОБСЯГУ ОСВІТНЬОЇ СУБВЕНЦІЇ НА 2024 РІК

ВИШНІВСЬКА ТГ

Базова інформація про засновника:

Засновник	Вишнівська селищна територіальна громада		
Код бюджету	0452000000		
Область	Дніпропетровська	Фактична наповнюваність класів	14,1
Тип	Селищна ТГ	Розрахункова наповнюваність класів	15,0
Площа (км ²)	206,4	Щільність учнів (учнів на км ²)	2,2
Населення (осіб, 2022)	4 440	Сільське населення (%)	48,5
Сільське населення (осіб, 2022)	2 152		

Підсумки розподілу субвенції на 2024 рік:

	К-ть учнів (факт)	К-ть класів (факт)	Сума (тис. грн)	На учня (грн)	На клас (грн)
Учні комунальних ЗЗСО,	452	32	13 680,6	30 267	427 518
з них у гірських населених пунктах	0				
у тому числі поділ класів на групи			195,4		
Учні спеціальних ЗЗСО (класів)	0	0	0,0		
з них у гірських населених пунктах	0				
у тому числі поділ класів на групи			0,0		
Учні НРЦ,	0	35	0,0		
з них у гірських населених пунктах	0				
Учні класів з вечірньою формою	0	0	0,0		
Вихованці інтернатів	0		0,0		
Вихованці спеціальних інтернатів	0		0,0		
Вихованці НРЦ	0		0,0		
Асистенти в інклюзивних класах	4	3	579,4	144 857	193 143
Учні ЗП(П-Т)О	0	0	0,0		
Студенти ЗФПО і коледжів	0				
Інклюзивно-ресурсні центри	0 ІРЦ		0,0		
Учні приватних ЗЗСО	0	0	0,0		
Простій: немає вчителів на простой			0,0		
Простій: немає ІРЦ на простой			0,0		
Вишнівська ТГ	452	67	14 260,0		

Детальний розрахунок обсягу освітньої субвенції для Вишнівської селищної територіальної громади

Коефіцієнти, що застосовуються для Вишнівської селищної територіальної громади

Розрахункова наповненість класів	15,0
Коефіцієнт Кіпп для денних ЗЗСО	0,430
Розподіл на одного учня для педагогічних працівників, які не проводять уроки (денні ЗЗСО), грн	4 949
Коефіцієнт Кіпп для вечірньої форми здобуття освіти	0,430
Розподіл на одного учня для педагогічних працівників, які не проводять уроки (вечірні ЗЗСО), грн	4 949
Коефіцієнт поділу класів на групи при вивченні окремих предметів для учнів групи І	1,017
Коефіцієнт поділу класів на групи при вивченні окремих предметів для учнів групи ІІ	1,047
Коефіцієнт скорочення	0,89

Коефіцієнти та нормативи для всіх засновників шкіл

Норматив бюджетної забезпеченості (грн)	11 510,4
Річна заробітна плата вчителів з нарахуваннями (тис. грн)	247,7
Річна заробітна плата асистентів вчителів з нарахуваннями (тис. грн)	217,0
Річна заробітна плата педагогічних працівників ІРЦ з нарахуваннями (тис. грн)	288,4
Річна заробітна плата педагогічних працівників на простій (тис. грн)	128,0
Сума для ІРЦ (тис. грн)	2 350,3
Сума для ІРЦ на простій (тис. грн)	1 272,9
Розрахункова наповненість спеціальних класів (також приватних НРЦ)	9
Розрахункова наповненість класів НРЦ	6
Коефіцієнт Кіпп для приватних ЗЗСО, грн	0,23

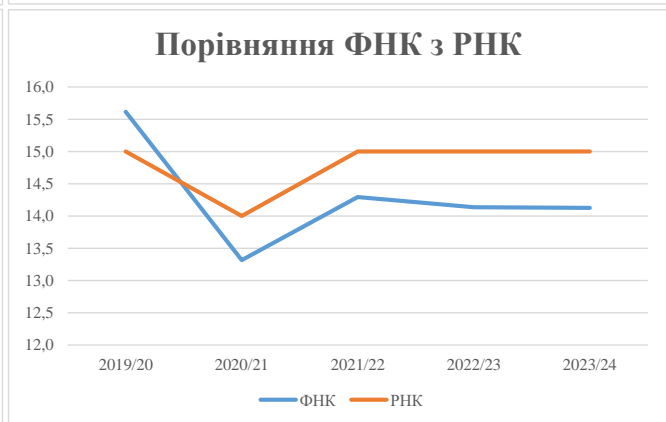
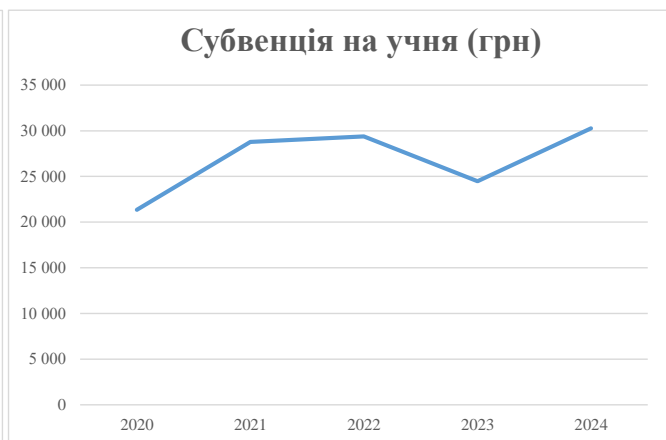
Рівень освіти/ Тип закладу	К-ть учнів	З них учнів ЗЗСО у гірських населених пунктах	Фактична к-ть класів	Розра- хункова напов- неність класу (групи)	Розра- хункова к-ть класів (груп)	К-ть годин навчального плану	К-ть необхідних годин у тиждень	К-ть ставок	Зарплати вчителів, тис. грн	Розподіл на одного учня, для педагогічних працівників, які не проводять уроки, грн	Зарплата педагогічного персоналу, що не проводить уроки, тис. грн	Зарплата разом (без надбавки за гірську місцевість, без поділу на групи), тис. грн	Коефіцієнт поділу класів на групи	К-ть ставок поділу класів на групи	Зарплата персоналу, що проводить уроки у групах при поділі класів, тис. грн	Зарплата педагогічного персоналу разом (без надбавки за гірську місцевість), тис. грн	Відсоток учнів гірських ЗЗСО	Надбавка для гірської місцевості	Субвенція всього після застосування коефіцієнта 0,89, тис. грн	
Назва колонки	А	Б	В	Г	Г	Д	Е	Є	Ж	З	И	І	І	Й	К	Л	М	Н	О	
Як розраховано	АКОМ	АКОМ	АКОМ	Формула	А / Г	Формула	Г * Д	Е / 18	Є * 247,72	Формула	А * 3 / 1000	Ж + И	Формула - І	Є (сума ставок) * І	Й * 247,72	І (сума зарплат) / К	Б / А (сума учнів)	0,25 * М * Л	(Л+Н) * 0,89	
Учні комунальних ЗЗСО																				
Початкова (1-4)	167		13	15,0	12	23	276	15,3	3 798	4 949	827	4 625								
Базова (5-9)	247	0	17	15,0	17	32,7	556	30,9	7 651	4 949	1 223	8 873	0,017	0,9	220	15 371			13 680,6	
Старша (10-11)	38		2	15,0	3	35,5	107	5,9	1 466	4 949	188	1 654								
Простій вчителів	0																			0,0
Учні спеціальних класів, спеціальних шкіл																				
Початкова (1-4)	0		0	9	0	36														
Базова (5-9)	0	0	0	9	0	36							0,047	0,0	0	0				0,0
Старша (10-11)	0		0	9	0	36														
Учні навчально-реабілітаційних центрів																				
Початкова (1-4)	0		0	6	0	36				4 949										
Базова (5-9)	0	0	0	6	0	36				4 949			0,047	0,0	0	0				0,0
Старша (10-11)	0		0	6	0	36				4 949										
Учні, які проживають в пансіонах (кількість ставок = кількість груп * 2)																				
Загальні пансіони	0	0		20	0															0,0
Спеціальні пансіони	0	0		9	0															0,0
НРЦ	0	0		6	0															0,0
Інклюзивні класи																				
Інклюзивна	4	0	3		3			3,0	651			651						0,0%	0	579,4
Учні класів з вечірньою формою здобуття освіти																				
Вечірня форма	0	0	0	16		23														0,0
Заклади професійної (професійно-технічної) освіти																				
ПТНЗ	0	0	0	26																0,0
Разом	452		32		32			938	55,1	13 566		2 237	15 803							14 260,0

Історичні дані щодо учнів комунальних ЗЗСО Вишнівської селищної територіальної громади

Фактичні значення за навчальні роки	2019/20	2020/21	2021/22	2022/23	2023/24
Кількість учнів ЗЗСО	406	506	486	464	452
ФНК	15,6	13,3	14,3	14,1	14,1
РНК	15,0	14,0	15,0	15,0	15,0
Кількість ЗЗСО	3	3	3	3	3
Середня наповнюваність ЗЗСО	135	169	162	155	151

Дані за бюджетні роки	2020	2021	2022	2023	2024
Обсяг субвенції (тис. грн)	8 668,1	14 563,2	14 281,7	11 352,3	13 680,5
Субвенція на учня (грн)	21 350	28 781	29 386	24 466	30 267

Зміна за роками	2020/21	2021/22	2022/23	2023/24
Учні (%)	24,6%	-4,0%	-4,5%	-2,6%
Субвенція (%)	68,0%	-1,9%	-20,5%	20,5%
Субвенція на учня (%)	34,8%	2,1%	-16,7%	23,7%
ФНК	-2,30	0,98	-0,16	-0,01



Мережа ЗЗСО Вишнівської селищної територіальної громади

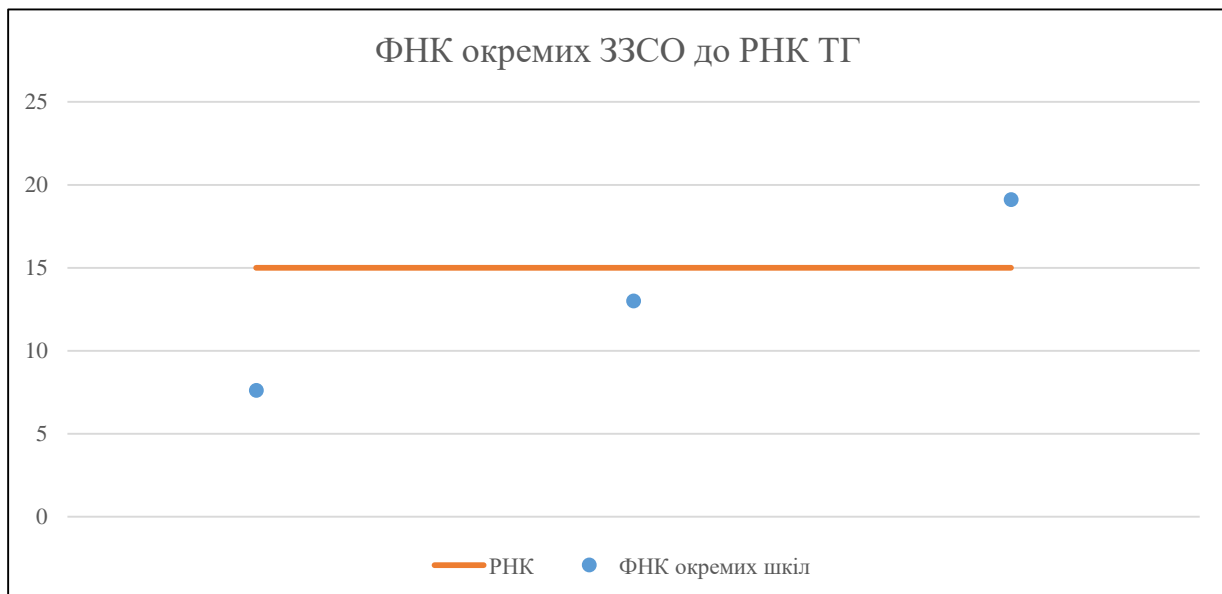
	ЗЗСО		Учні		ФНК
Звичайний ЗЗСО					
Опорний ЗЗСО	1	33,3%	267	59,1%	19,1
Філія ЗЗСО	2	66,7%	185	40,9%	10,3
Загалом	3	100,0%	452	100,0%	14,1

Філії на один опорний ЗЗСО

2,0

	ЗЗСО		Учні		ФНК
ЗЗСО крім спеціальних та НРЦ					
ЗЗСО з ФНК більш ніж 16 (РНК + 1)	1	33,3%	267	59,1%	19,1
ЗЗСО з ФНК від 14 до 16					
ЗЗСО з ФНК менш ніж 14 (РНК - 1)	2	66,7%	185	40,9%	10,3
ЗЗСО без класів					
Загалом (крім спеціальних та НРЦ)	3	100,0%	452	100,0%	14,1

	ЗЗСО		Учні		ФНК
Менше 20 учнів					
Від 20 до 50 учнів					
Від 50 до 100 учнів	1	33,3%	68	15,0%	7,6
Від 100 до 200 учнів	1	33,3%	117	25,9%	13,0
Від 200 до 300 учнів	1	33,3%	267	59,1%	19,1
Від 300 до 400 учнів					
Від 400 до 600 учнів					
Від 600 до 800 учнів					
Від 800 до 1000 учнів					
Від 1000 до 1500 учнів					
Більше 1500 учнів					
Загалом	3	100,0%	452	100,0%	14,1



На графіку школи упорядковані за збільшенням наповнюваності

**Перелік закладів загальної середньої освіти Вишнівської селищної територіальної громади
РНК = 15, ФНК = 14,12**

↑	ЗЗСО з ФНК більш ніж 16 (РНК + 1)
↔	ЗЗСО з ФНК від 14 до 16
↓	ЗЗСО з ФНК менш ніж 14 (РНК - 1)
—	ЗЗСО без класів

ID в АІКОМ	Назва ЗЗСО	Факт. ступінь	Статус	ID в АІКОМ опорного ЗЗСО	Кількість учнів	з них за індивід. формою	Кількість класів	ФНК	
3057	Вишнівський ліцей	I-III	Опорна		267		14	19,1	↑
3361	ВП"Лозуватська гімназія Вишнівської селищної ради"	I-II	Філія	3057	117		9	13	↓
3265	Комісарівська гімназія	I-II	Філія	3057	68	1	9	7,6	↓