



ІНФОРМАЦІЙНА ДОВІДКА ЩОДО РОЗРАХУНКУ ОБСЯГУ ОСВІТНЬОЇ СУБВЕНЦІЇ НА 2024 РІК

БОЖЕДАРІВСЬКА ТГ

Базова інформація про засновника:

Засновник	Божедарівська селищна територіальна громада		
Код бюджету	0451800000		
Область	Дніпропетровська	Фактична наповнюваність класів	11,3
Тип	Селищна ТГ	Розрахункова наповнюваність класів	12,5
Площа (км ²)	607,2	Щільність учнів (учнів на км ²)	1,5
Населення (осіб, 2022)	10 624	Сільське населення (%)	74,7
Сільське населення (осіб, 2022)	7 936		

Підсумки розподілу субвенції на 2024 рік:

	К-ть учнів (факт)	К-ть класів (факт)	Сума (тис. грн)	На учня (грн)	На клас (грн)
Учні комунальних ЗЗСО,	925	82	31 975,9	34 568	389 949
з них у гірських населених пунктах	0				
у тому числі поділ класів на групи			458,5		
Учні спеціальних ЗЗСО (класів)	0	0	0,0		
з них у гірських населених пунктах	0				
у тому числі поділ класів на групи			0,0		
Учні НРЦ,	0	35	0,0		
з них у гірських населених пунктах	0				
Учні класів з вечірньою формою	0	0	0,0		
Вихованці інтернатів	0		0,0		
Вихованці спеціальних інтернатів	0		0,0		
Вихованці НРЦ	0		0,0		
Асистенти в інклюзивних класах	1	1	193,1	193 143	193 143
Учні ЗП(П-Т)О	0	0	0,0		
Студенти ЗФПО і коледжів	0				
Інклюзивно-ресурсні центри	0 ІРЦ		0,0		
Учні приватних ЗЗСО	0	0	0,0		
Простій: немає вчителів на простой			0,0		
Простій: немає ІРЦ на простой			0,0		
Божедарівська ТГ	925	117	32 169,0		

Детальний розрахунок обсягу освітньої субвенції для Божедарівської селищної територіальної громади

Коефіцієнти, що застосовуються для Божедарівської селищної територіальної громади

Розрахунок наповнюваність класів	12,5
Коефіцієнт Кіпп для денних ЗЗСО	0,480
Розподіл на одного учня для педагогічних працівників, які не проводять уроки (денні ЗЗСО), грн	5 525
Коефіцієнт Кіпп для вечірньої форми здобуття освіти	0,480
Розподіл на одного учня для педагогічних працівників, які не проводять уроки (вечірні ЗЗСО), грн	5 525
Коефіцієнт поділу класів на групи при вивченні окремих предметів для учнів групи І	1,017
Коефіцієнт поділу класів на групи при вивченні окремих предметів для учнів групи ІІ	1,047
Коефіцієнт скорочення	0,89

Коефіцієнти та нормативи для всіх засновників шкіл

Норматив бюджетної забезпеченості (грн)	11 510,4
Річна заробітна плата вчителів з нарахуваннями (тис. грн)	247,7
Річна заробітна плата асистентів вчителів з нарахуваннями (тис. грн)	217,0
Річна заробітна плата педагогічних працівників ІРЦ з нарахуваннями (тис. грн)	288,4
Річна заробітна плата педагогічних працівників на простій (тис. грн)	128,0
Сума для ІРЦ (тис. грн)	2 350,3
Сума для ІРЦ на простій (тис. грн)	1 272,9
Розрахунок наповнюваність спеціальних класів (також приватних НРЦ)	9
Розрахунок наповнюваність класів НРЦ	6
Коефіцієнт Кіпп для приватних ЗЗСО, грн	0,23

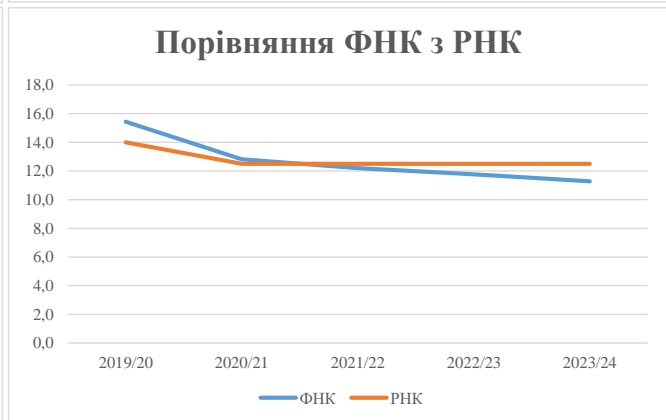
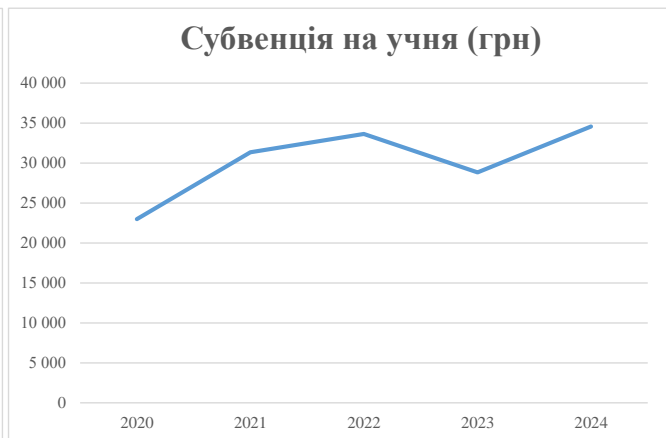
Рівень освіти/ Тип закладу	К-ть учнів	З них учнів ЗЗСО у гірських населених пунктах	Фактична к-ть класів	Розра- хункова напов- нюваність класу (групи)	Розра- хункова к-ть класів (груп)	К-ть годин навчального плану	К-ть необхідних годин у тиждень	К-ть ставок	Зарплати вчителів, тис. грн	Розподіл на одного учня, для педагогічних працівників, які не проводять уроки, грн	Зарплата педагогічного персоналу, що не проводить уроки, тис. грн	Зарплата разом (без надбавки за гірську місцевість, без поділу на групи), тис. грн	Коефіцієнт поділу класів на групи	К-ть ставок вчителів для поділу класів на групи	Зарплата персоналу, що проводить уроки у групах при поділі класів, тис. грн	Зарплата педагогічного персоналу разом (без надбавки за гірську місцевість), тис. грн	Відсоток учнів гірських ЗЗСО	Надбавка для гірської місцевості	Субвенція всього після застосування коефіцієнта 0,89, тис. грн
Назва колонки	А	Б	В	Г	Г	Д	Е	Є	Ж	З	И	І	І	Й	К	Л	М	Н	О
Як розраховано	АКОМ	АКОМ	АКОМ	Формула	А / Г	Формула	Г * Д	Е / 18	Є * 247,72	Формула	А * 3 / 1000	Ж + И	Формула - І	Є (сума ставок) * І	Й * 247,72	І (сума зарплат) / К	Б / А (сума учнів)	0,25 * М * Л	(Л+Н) * 0,89
Учні комунальних ЗЗСО																			
Початкова (1-4)	330		36	12,5	27	23	621	34,5	8 546	5 525	1 823	10 370							
Базова (5-9)	545	0	40	12,5	44	32,7	1 439	79,9	19 801	5 525	3 011	22 813	0,017	2,1	515	35 928			31 975,9
Старша (10-11)	50		6	12,5	4	35,5	142	7,9	1 954	5 525	276	2 231							
Простий вчителів	0																		0,0
Учні спеціальних класів, спеціальних шкіл																			
Початкова (1-4)	0		0	9	0	36													
Базова (5-9)	0	0	0	9	0	36							0,047	0,0	0	0			0,0
Старша (10-11)	0		0	9	0	36													
Учні навчально-реабілітаційних центрів																			
Початкова (1-4)	0		0	6	0	36				5 525									
Базова (5-9)	0	0	0	6	0	36				5 525			0,047	0,0	0	0			0,0
Старша (10-11)	0		0	6	0	36				5 525									
Учні, які проживають в пансіонах (кількість ставок = кількість груп * 2)																			
Загальні пансіони	0	0		20	0														0,0
Спеціальні пансіони	0	0		9	0														0,0
НРЦ	0	0		6	0														0,0
Інклюзивні класи																			
Інклюзивна	1	0	1		1			1,0	217			217					0,0%	0	193,1
Учні класів з вечірньою формою здобуття освіти																			
Вечірня форма	0	0	0	16		23													0,0
Заклади професійної (професійно-технічної) освіти																			
ПТНЗ	0	0	0	26															0,0
Разом	925		82		75		2 202	123,3	30 519		5 111	35 630							32 169,0

Історичні дані щодо учнів комунальних ЗЗСО Божедарівської селищної територіальної громади

Фактичні значення за навчальні роки	2019/20	2020/21	2021/22	2022/23	2023/24
Кількість учнів ЗЗСО	602	1 025	976	958	925
ФНК	15,4	12,8	12,2	11,8	11,3
РНК	14,0	12,5	12,5	12,5	12,5
Кількість ЗЗСО	9	9	8	8	8
Середня наповнюваність ЗЗСО	67	114	122	120	116

Дані за бюджетні роки	2020	2021	2022	2023	2024
Обсяг субвенції (тис. грн)	13 833,9	32 123,3	32 821,2	27 618,4	31 975,9
Субвенція на учня (грн)	22 980	31 340	33 628	28 829	34 569

Зміна за роками	2020/21	2021/22	2022/23	2023/24
Учні (%)	70,3%	-4,8%	-1,8%	-3,4%
Субвенція (%)	132,2%	2,2%	-15,9%	15,8%
Субвенція на учня (%)	36,4%	7,3%	-14,3%	19,9%
ФНК	-2,62	-0,61	-0,43	-0,49



Мережа ЗЗСО Божедарівської селищної територіальної громади

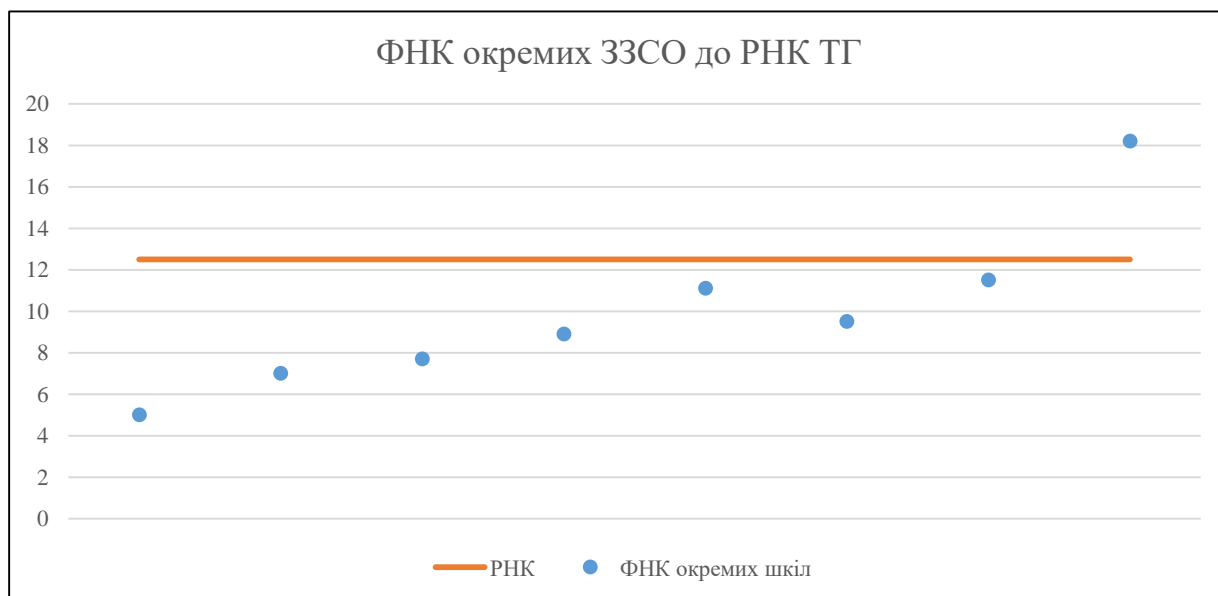
	ЗЗСО		Учні		ФНК
	кількість	відсоток	кількість	відсоток	кількість
Звичайний ЗЗСО	6	75,0%	493	53,3%	9,3
Опорний ЗЗСО	1	12,5%	363	39,2%	18,2
Філія ЗЗСО	1	12,5%	69	7,5%	7,7
Загалом	8	100,0%	925	100,0%	11,3

Філії на один опорний ЗЗСО

1,0

	ЗЗСО		Учні		ФНК
	кількість	відсоток	кількість	відсоток	кількість
ЗЗСО крім спеціальних та НРЦ					
ЗЗСО з ФНК більш ніж 13,5 (РНК + 1)	1	12,5%	363	39,2%	18,2
ЗЗСО з ФНК від 11,5 до 13,5	1	12,5%	126	13,6%	11,5
ЗЗСО з ФНК менш ніж 11,5 (РНК - 1)	6	75,0%	436	47,1%	8,5
ЗЗСО без класів					
Загалом (крім спеціальних та НРЦ)	8	100,0%	925	100,0%	11,3

	ЗЗСО		Учні		ФНК
	кількість	відсоток	кількість	відсоток	кількість
Менше 20 учнів					
Від 20 до 50 учнів	1	12,5%	20	2,2%	5,0
Від 50 до 100 учнів	3	37,5%	212	22,9%	7,9
Від 100 до 200 учнів	3	37,5%	330	35,7%	10,6
Від 200 до 300 учнів					
Від 300 до 400 учнів	1	12,5%	363	39,2%	18,2
Від 400 до 600 учнів					
Від 600 до 800 учнів					
Від 800 до 1000 учнів					
Від 1000 до 1500 учнів					
Більше 1500 учнів					
Загалом	8	100,0%	925	100,0%	11,3



На графіку школи упорядковані за збільшенням наповнюваності

**Перелік закладів загальної середньої освіти Божедарівської селищної територіальної громади
РНК = 12,5, ФНК = 11,28**

↑	ЗЗСО з ФНК більш ніж 13,5 (РНК + 1)
↔	ЗЗСО з ФНК від 11,5 до 13,5
↓	ЗЗСО з ФНК менш ніж 11,5 (РНК - 1)
—	ЗЗСО без класів

ІД в АІКОМ	Назва ЗЗСО	Факт. ступінь	Статус	ІД в АІКОМ опорного ЗЗСО	Кількість учнів	з них за індивід. формою	Кількість класів	ФНК	
2802	КОЗ "Божедарівський ліцей"	I-III	Опорна		363	3	20	18,2	↑
2828	Кудашівський ліцей	I-III			126		11	11,5	↔
2829	Болтишський ліцей	I-II			100	1	9	11,1	↓
2873	Теплівський ліцей	I-III			104		11	9,5	↓
3117	Биківська гімназія	I-II			80	3	9	8,9	↓
2850	Покровська гімназія	I-II	Філія	2802	69	1	9	7,7	↓
2912	Адамівський ліцей	I-II			63		9	7	↓
3011	Катеринопільська початкова школа	I			20		4	5	↓