



ІНФОРМАЦІЙНА ДОВІДКА ЩОДО РОЗРАХУНКУ ОБСЯГУ ОСВІТНЬОЇ СУБВЕНЦІЇ НА 2024 РІК

СЛОБОЖАНСЬКА ТГ

Базова інформація про засновника:

Засновник	Слобожанська селищна територіальна громада		
Код бюджету	0451500000		
Область	Дніпропетровська	Фактична наповнюваність класів	25,5
Тип	Селищна ТГ	Розрахункова наповнюваність класів	22,5
Площа (км ²)	260,5	Щільність учнів (учнів на км ²)	12,0
Населення (осіб, 2022)	23 622	Сільське населення (%)	39,5
Сільське населення (осіб, 2022)	9 329		

Підсумки розподілу субвенції на 2024 рік:

	К-ть учнів (факт)	К-ть класів (факт)	Сума (тис. грн)	На учня (грн)	На клас (грн)
Учні комунальних ЗЗСО, з них у гірських населених пунктах	3 134 0	123	65 561,1	20 919	533 017
у тому числі поділ класів на групи			4 996,9		
Учні спеціальних ЗЗСО (класів) з них у гірських населених пунктах	0 0	0	0,0		
у тому числі поділ класів на групи			0,0		
Учні НРЦ, з них у гірських населених пунктах	0 0	35	0,0		
Учні класів з вечірньою формою	0	0	0,0		
Вихованці інтернатів	0		0,0		
Вихованці спеціальних інтернатів	0		0,0		
Вихованці НРЦ	0		0,0		
Асистенти в інклюзивних класах	15	10	1 738,3	115 886	173 829
Учні ЗП(П-Т)О	0	0	0,0		
Студенти ЗФПО і коледжів	0				
Інклюзивно-ресурсні центри	0 ІРЦ		0,0		
Учні приватних ЗЗСО	0	0	0,0		
Простій: немає вчителів на простой			0,0		
Простій: немає ІРЦ на простой			0,0		
Слобожанська ТГ	3 134	158	67 299,4		

Детальний розрахунок обсягу освітньої субвенції для Слобожанської селищної територіальної громади

Коефіцієнти, що застосовуються для Слобожанської селищної територіальної громади

Розрахунок наповнюваність класів	22,5
Коефіцієнт Кіпп для денних ЗЗСО	0,330
Розподіл на одного учня для педагогічних працівників, які не проводять уроки (денні ЗЗСО), грн	3 798
Коефіцієнт Кіпп для вечірньої форми здобуття освіти	0,330
Розподіл на одного учня для педагогічних працівників, які не проводять уроки (вечірні ЗЗСО), грн	3 798
Коефіцієнт поділу класів на групи при вивченні окремих предметів для учнів групи І	1,100
Коефіцієнт поділу класів на групи при вивченні окремих предметів для учнів групи ІІ	1,047
Коефіцієнт скорочення	0,89

Коефіцієнти та нормативи для всіх засновників шкіл

Норматив бюджетної забезпеченості (грн)	11 510,4
Річна заробітна плата вчителів з нарахуваннями (тис. грн)	247,7
Річна заробітна плата асистентів вчителів з нарахуваннями (тис. грн)	217,0
Річна заробітна плата педагогічних працівників ІРЦ з нарахуваннями (тис. грн)	288,4
Річна заробітна плата педагогічних працівників на простій (тис. грн)	128,0
Сума для ІРЦ (тис. грн)	2 350,3
Сума для ІРЦ на простій (тис. грн)	1 272,9
Розрахунок наповнюваність спеціальних класів (також приватних НРЦ)	9
Розрахунок наповнюваність класів НРЦ	6
Коефіцієнт Кіпп для приватних ЗЗСО, грн	0,23

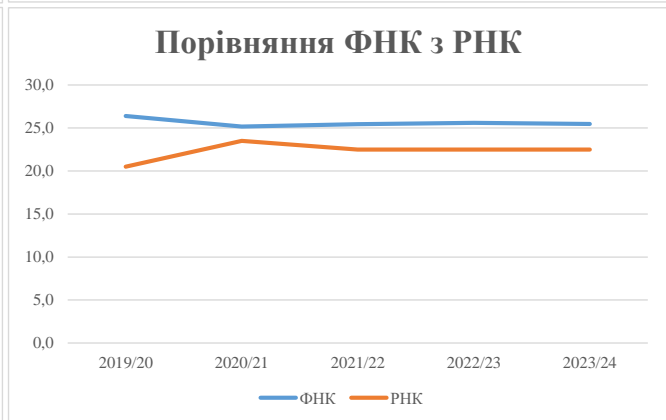
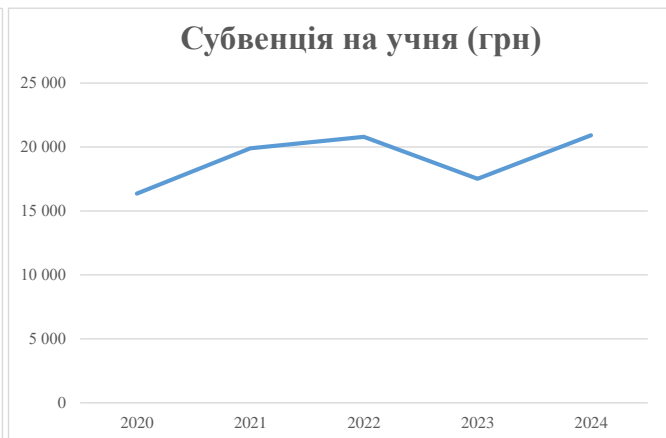
Рівень освіти/ Тип закладу	К-ть учнів	З них учнів гірських населених пунктах	Фактична к-ть класів	Розра- хункова напов- нюваність класу (групи)	Розра- хункова к-ть класів (груп)	К-ть годин навчального плану	К-ть необхідних годин у тиждень	К-ть ставок	Зарплати вчителів, тис. грн	Розподіл на одного учня, для педагогічних працівників, які не проводять уроки, грн	Зарплата педагогічного персоналу, що не проводить уроки, тис. грн	Зарплата разом (без надбавки за гірську місцевість, без поділу на групи), тис. грн	Коефіцієнт поділу класів на групи	К-ть ставок поділу класів на групи	Зарплата персоналу, що проводить уроки у групах при поділі класів, тис. грн	Зарплата педагогічного персоналу разом (без надбавки за гірську місцевість), тис. грн	Відсоток учнів гірських ЗЗСО	Надбавка для гірської місцевості	Субвенція всього після застосування коефіцієнта 0,89, тис. грн
Назва колонки	А	Б	В	Г	Г	Д	Е	Є	Ж	З	И	І	І	Й	К	Л	М	Н	О
Як розраховано	АКОМ	АКОМ	АКОМ	Формула	А / Г	Формула	Г * Д	Е / 18	Є * 247,72	Формула	А * 3 / 1000	Ж + И	Формула - І	Є (сума ставок) * І	Й * 247,72	І (сума зарплат) + К	Б / А (сума учнів)	0,25 * М * Л	(І+Н) * 0,89
Учні комунальних ЗЗСО																			
Початкова (1-4)	1 249		48	22,5	56	23	1 288	71,6	17 726	3 798	4 744	22 470							
Базова (5-9)	1 527	0	59	22,5	68	32,7	2 224	123,5	30 602	3 798	5 800	36 402	0,100	22,7	5 615	73 664			65 561,1
Старша (10-11)	358		16	22,5	16	35,5	568	31,6	7 817	3 798	1 360	9 177							
Простий вчителів	0																		0,0
Учні спеціальних класів, спеціальних шкіл																			
Початкова (1-4)	0		0	9	0	36													
Базова (5-9)	0	0	0	9	0	36							0,047	0,0	0	0			0,0
Старша (10-11)	0		0	9	0	36													
Учні навчально-реабілітаційних центрів																			
Початкова (1-4)	0		0	6	0	36				3 798									
Базова (5-9)	0	0	0	6	0	36				3 798			0,047	0,0	0	0			0,0
Старша (10-11)	0		0	6	0	36				3 798									
Учні, які проживають в пансіонах (кількість ставок = кількість груп * 2)																			
Загальні пансіони	0	0		20	0														0,0
Спеціальні пансіони	0	0		9	0														0,0
НРЦ	0	0		6	0														0,0
Інклюзивні класи																			
Інклюзивна	15	0	10		9			9,0	1 953			1 953					0,0%	0	1 738,3
Учні класів з вечірньою формою здобуття освіти																			
Вечірня форма	0	0	0	16		23													0,0
Заклади професійної (професійно-технічної) освіти																			
ПТНЗ	0	0	26																0,0
Разом	3 134		123		140		4 080	235,6	58 098		11 904	70 003							67 299,4

Історичні дані щодо учнів комунальних ЗЗСО Слобожанської селищної територіальної громади

Фактичні значення за навчальні роки	2019/20	2020/21	2021/22	2022/23	2023/24
Кількість учнів ЗЗСО	1 874	2 894	3 029	3 120	3 134
ФНК	26,4	25,2	25,5	25,6	25,5
РНК	20,5	23,5	22,5	22,5	22,5
Кількість ЗЗСО	6	6	6	6	6
Середня наповнюваність ЗЗСО	312	482	505	520	522

Дані за бюджетні роки	2020	2021	2022	2023	2024
Обсяг субвенції (тис. грн)	30 654,7	57 607,7	63 010,6	54 675,6	65 561,1
Субвенція на учня (грн)	16 358	19 906	20 802	17 524	20 919

Зміна за роками	2020/21	2021/22	2022/23	2023/24
Учні (%)	54,4%	4,7%	3,0%	0,4%
Субвенція (%)	87,9%	9,4%	-13,2%	19,9%
Субвенція на учня (%)	21,7%	4,5%	-15,8%	19,4%
ФНК	-1,23	0,29	0,15	-0,13

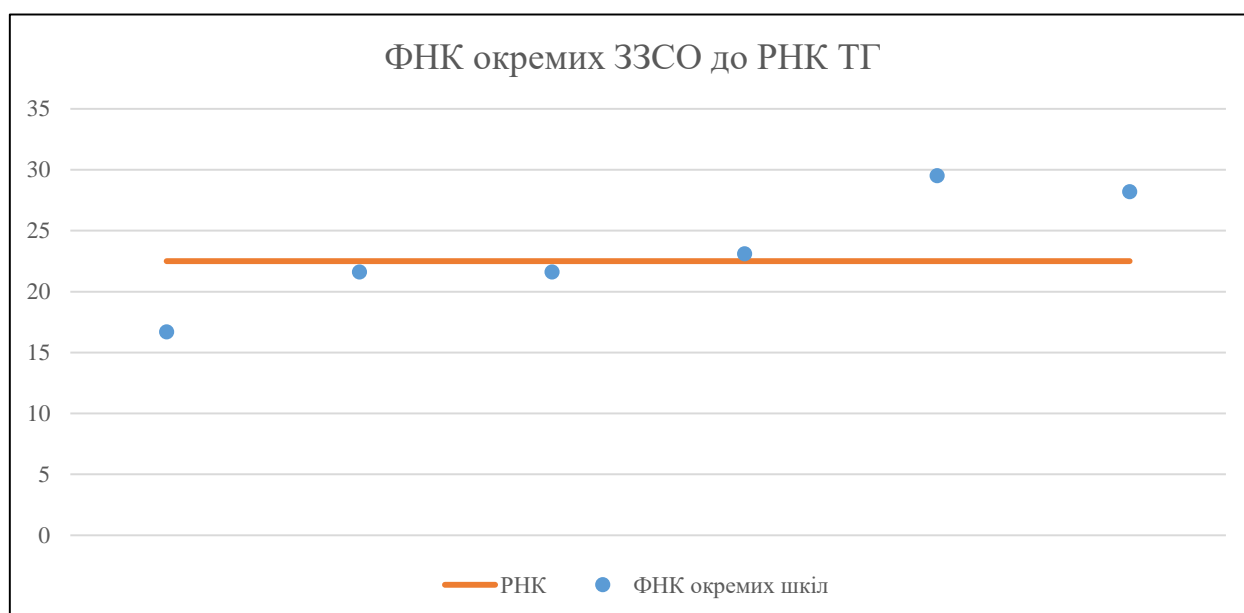


Мережа ЗЗСО Слобожанської селищної територіальної громади

	ЗЗСО		Учні		ФНК
	кількість	відсоток	кількість	відсоток	кількість
Звичайний ЗЗСО	6	100,0%	3 134	100,0%	25,5
Опорний ЗЗСО					
Філія ЗЗСО					
Загалом	6	100,0%	3 134	100,0%	25,5

ЗЗСО крім спеціальних та НРЦ	ЗЗСО		Учні		ФНК
	кількість	відсоток	кількість	відсоток	кількість
ЗЗСО з ФНК більш ніж 23,5 (РНК + 1)	2	33,3%	2 014	64,3%	28,8
ЗЗСО з ФНК від 21,5 до 23,5	3	50,0%	936	29,9%	22,3
ЗЗСО з ФНК менш ніж 21,5 (РНК - 1)	1	16,7%	184	5,9%	16,7
ЗЗСО без класів					
Загалом (крім спеціальних та НРЦ)	6	100,0%	3 134	100,0%	25,5

	ЗЗСО		Учні		ФНК
	кількість	відсоток	кількість	відсоток	кількість
Менше 20 учнів					
Від 20 до 50 учнів					
Від 50 до 100 учнів					
Від 100 до 200 учнів	1	16,7%	184	5,9%	16,7
Від 200 до 300 учнів	2	33,3%	497	15,9%	21,6
Від 300 до 400 учнів					
Від 400 до 600 учнів	1	16,7%	439	14,0%	23,1
Від 600 до 800 учнів					
Від 800 до 1000 учнів	1	16,7%	856	27,3%	29,5
Від 1000 до 1500 учнів	1	16,7%	1 158	36,9%	28,2
Більше 1500 учнів					
Загалом	6	100,0%	3 134	100,0%	25,5



На графіку школи упорядковані за збільшенням наповнюваності

**Перелік закладів загальної середньої освіти Слобожанської селищної територіальної громади
РНК = 22,5, ФНК = 25,47**

↑	ЗЗСО з ФНК більш ніж 23,5 (РНК + 1)
↔	ЗЗСО з ФНК від 21,5 до 23,5
↓	ЗЗСО з ФНК менш ніж 21,5 (РНК - 1)
—	ЗЗСО без класів

ІД в АІКОМ	Назва ЗЗСО	Факт. ступінь	Статус	ІД в АІКОМ опорного ЗЗСО	Кількість учнів	з них за індивід. формою	Кількість класів	ФНК	
3613	Слобожанська початкова школа	I			856	2	29	29,5	↑
3619	Слобожанський ліцей	II-III			1158	39	41	28,2	↑
3607	Олександрівський ліцей	I-III			439		19	23,1	↔
3573	Балівський ліцей	I-III			238	2	11	21,6	↔
3638	Партизанський ліцей	I-III			259	1	12	21,6	↔
3601	Степнянський ліцей	I-III			184		11	16,7	↓